



GOBIERNO DEL ESTADO
DE OAXACA

TOMO V – D

SECTOR PARAESTATAL

INDICE	1
1. CONSEJO OAXAQUEÑO DE CIENCIA, TECNOLOGÍA E INNOVACIÓN	6-91
1.1.- Resultados Generales	
1.2.- Información Contable	
1.2.1.- Estado de Actividades	
1.2.2.- Estado de Situación financiera	
1.2.3.- Estado de variación en la hacienda pública	
1.2.4.- Estado de cambios en la situación financiera	
1.2.5.- Estado de Flujos de Efectivo	
1.2.6.- Estado analítico del activo	
1.2.7.- Estado analítico de la deuda y otros pasivos	
1.2.8.- Informe sobre pasivos contingentes consolidado	
1.2.9.- Notas a los estados financieros consolidado	
1.3.- Información Presupuestaria	
1.3.1.- Estado analítico de los ingresos presupuestarios	
1.3.2.- Estado analítico del ejercicio del presupuesto de egresos en Clasificación por Objeto del Gasto	
1.3.3.- Estado analítico del ejercicio del presupuesto de egresos en Clasificación Económica (por Tipo de Gasto)	
1.3.4.- Estado analítico del ejercicio del presupuesto de egresos en Clasificación Administrativa	
1.3.5.- Estado analítico del ejercicio del presupuesto de egresos en Clasificación Funcional	
1.4.- Deuda	
1.4.1.- endeudamiento neto	
1.4.2.- Intereses de la deuda	
1.4.3.- Indicadores de postura fiscal	
1.5.- Información Programática	
1.5.1.-Resumen por programa presupuestario	
1.5.2.- Indicadores de resultados	
1.5.3.- Programas y Proyectos de inversión	
1.6.- Anexos (Información Adicional)	
1.6.1.- Relación de los bienes inmuebles	
1.6.2.- Relación de los bienes muebles	
1.6.3.- Relación de cuentas bancarias Productivas	
1.6.4.- Relación de esquema bursátiles y de cobertura financiera	



GOBIERNO DEL ESTADO
DE OAXACA

1.6.5.- Montos pagados por ayudas y subsidios

1.7.- Información Correspondiente a Disciplina Financiera

1.7.1.- Estado de Situación Financiera Detallado-LDF

1.7.2.- Balance Presupuestario

1.7.3.- Estado Analítico de Ingresos Detallado

1.7.4.- Informe Analítico de la Deuda y Otros Pasivos

1.7.5.- Informe Analítico de Obligaciones Diferentes de Financiamiento

1.7.6.- Estado Analítico del Presupuesto de Egresos Clasificador por Objeto del Gasto (Capítulo-Concepto)

1.7.7.- Estado Analítico del Presupuesto de Egresos Clasificación Administrativa

1.7.8.- Estado Analítico del Presupuesto de Egresos Clasificación Funcional (Finalidad y Función)

1.7.9.- Estado Analítico del Presupuesto de Egresos Clasificación de Servicios Personales

1.7.10.- Informe Sobre Estudios Actuariales

2. COORDINACIÓN ESTATAL DE PROTECCIÓN CIVIL Y GESTIÓN DE RIESGOS

92-163

2.1.- Resultados Generales

2.2.- Información Contable

2.2.1.- Estado de Actividades

2.2.2.- Estado de Situación financiera

2.2.3.- Estado de variación en la hacienda pública

2.2.4.- Estado de cambios en la situación financiera

2.2.5.- Estado de Flujos de Efectivo

2.2.6.- Estado analítico del activo

2.2.7.- Estado analítico de la deuda y otros pasivos

2.2.8.- Informe sobre pasivos contingentes

2.2.9.- Notas a los estados financieros

2.3.- Información Presupuestaria

2.3.1.- Estado analítico de ingresos presupuestarios

2.3.2.- Estado analítico del ejercicio del presupuesto de egresos en Clasificación por Objeto del Gasto

2.3.3.- Estado analítico del ejercicio del presupuesto de egresos en Clasificación Económica (por Tipo de Gasto)

2.3.4.- Estado analítico del ejercicio del presupuesto de egresos en Clasificación Administrativa

2.3.5.- Estado analítico del ejercicio del presupuesto de egresos en Clasificación Funcional

2.4.- Deuda

2.4.1.- Endeudamiento neto

2.4.2.- Intereses de la deuda

2.4.3.- Indicadores de postura fiscal



GOBIERNO DEL ESTADO
DE OAXACA

2.5.- Información Programática

- 2.5.1.- Resumen por programa presupuestario
- 2.5.2.- Indicadores de resultados
- 2.5.3.- Programas y Proyectos de inversión

2.6.- Anexos (Información Adicional)

- 2.6.1.- Relación de los bienes inmuebles
- 2.6.2.- Relación de los bienes muebles
- 2.6.3.- Relación de cuentas bancarias Productivas
- 2.6.4.- Relación de esquema bursátiles y de cobertura financiera
- 2.6.5.- Montos pagados por ayudas y subsidios

2.7.- Información Correspondiente a Disciplina Financiera

- 2.7.1.- Estado de Situación Financiera Detallado-LDF
- 2.7.2.- Balance Presupuestario
- 2.7.3.- Estado Analítico de Ingresos Detallado
- 2.7.4.- Informe Analítico de la Deuda y Otros Pasivos
- 2.7.5.- Informe Analítico de Obligaciones Diferentes de Financiamiento
- 2.7.6.- Estado Analítico del Presupuesto de Egresos Clasificador por Objeto del Gasto (Capítulo-Concepto)
- 2.7.7.- Estado Analítico del Presupuesto de Egresos Clasificación Administrativa
- 2.7.8.- Estado Analítico del Presupuesto de Egresos Clasificación Funcional (Finalidad y Función)
- 2.7.9.- Estado Analítico del Presupuesto de Egresos Clasificación de Servicios Personales
- 2.7.10.- Informe Sobre Estudios Actuariales

3. CORPORACIÓN OAXAQUEÑA DE RADIO Y TELEVISIÓN

164-257

3.1.- Resultados Generales

3.2.- Información Contable

- 3.2.1.- Estado de Actividades
- 3.2.2.- Estado de Situación financiera
- 3.2.3.- Estado de variación en la hacienda pública
- 3.2.4.- Estado de cambios en la situación financiera
- 3.2.5.- Estado de Flujos de Efectivo
- 3.2.6.- Estado analítico del activo
- 3.2.7.- Estado analítico de la deuda y otros pasivos
- 3.2.8.- Informe sobre pasivos contingentes
- 3.2.9.- Notas a los estados financieros

3.3.- Información Presupuestaria

- 3.3.1.- Estado analítico de ingresos presupuestarios
- 3.3.2.- Estado analítico del ejercicio del presupuesto de egresos en Clasificación por Objeto del Gasto



GOBIERNO DEL ESTADO
DE OAXACA

3.3.3.- Estado analítico del ejercicio del presupuesto de egresos en Clasificación Económica (por Tipo de Gasto)

3.3.4.- Estado analítico del ejercicio del presupuesto de egresos en Clasificación Administrativa

3.3.5.- Estado analítico del ejercicio del presupuesto de egresos en Clasificación Funcional

3.4.- Deuda

3.4.1.- Endeudamiento neto

3.4.2.- Intereses de la deuda

3.4.3.- Indicadores de postura fiscal

3.5.- Información Programática

3.5.1.- Resumen por programa presupuestario

3.5.2.- Indicadores de resultados

3.5.3.- Programas y Proyectos de inversión

3.6.- Anexos (Información Adicional)

3.6.1.- Relación de los bienes inmuebles

3.6.2.- Relación de los bienes muebles

3.6.3.- Relación de cuentas bancarias Productivas

3.6.4.- Relación de esquema bursátiles y de cobertura financiera

3.6.5.- Montos pagados por ayudas y subsidios

3.7.- Información Correspondiente a Disciplina Financiera

3.7.1.- Estado de Situación Financiera Detallado-LDF

3.7.2.- Balance Presupuestario

3.7.3.- Estado Analítico de Ingresos Detallado

3.7.4.- Informe Analítico de la Deuda y Otros Pasivos

3.7.5.- Informe Analítico de Obligaciones Diferentes de Financiamiento

3.7.6.- Estado Analítico del Presupuesto de Egresos Clasificador por Objeto del Gasto (Capítulo-Concepto)

3.7.7.- Estado Analítico del Presupuesto de Egresos Clasificación Administrativa

3.7.8.- Estado Analítico del Presupuesto de Egresos Clasificación Funcional (Finalidad y Función)

3.7.9.- Estado Analítico del Presupuesto de Egresos Clasificación de Servicios Personales

3.7.10.- Informe Sobre Estudios Actuariales

4. HOSPITAL DE LA NIÑEZ OAXAQUEÑA

258-338

4.1.- Resultados Generales

4.2.- Información Contable

4.2.1.- Estado de Actividades

4.2.2.- Estado de Situación financiera

4.2.3.- Estado de variación en la hacienda pública

4.2.4.- Estado de cambios en la situación financiera



GOBIERNO DEL ESTADO
DE OAXACA

- 4.2.5.- Estado de Flujos de Efectivo
- 4.2.6.- Estado analítico del activo
- 4.2.7.- Estado analítico de la deuda y otros pasivos
- 4.2.8.- Informe sobre pasivos contingentes
- 4.2.9.- Notas a los estados financieros

4.3.- Información Presupuestaria

- 4.3.1.- Estado analítico de ingresos presupuestarios
- 4.3.2.- Estado analítico del ejercicio del presupuesto de egresos en Clasificación por Objeto del Gasto
- 4.3.3.- Estado analítico del ejercicio del presupuesto de egresos en Clasificación Económica (por Tipo de Gasto)
- 4.3.4.- Estado analítico del ejercicio del presupuesto de egresos en Clasificación Administrativa
- 4.3.5.- Estado analítico del ejercicio del presupuesto de egresos en Clasificación Funcional

4.4.- Deuda

- 4.4.1.- Endeudamiento neto
- 4.4.2.- Intereses de la deuda
- 4.4.3.- Indicadores de postura fiscal

4.5.- Información Programática

- 4.5.1.- Resumen por programa presupuestario
- 4.5.2.- Indicadores de resultados
- 4.5.3.- Programas y Proyectos de inversión

4.6.- Anexos (Información Adicional)

- 4.6.1.- Relación de los bienes inmuebles
- 4.6.2.- Relación de los bienes muebles
- 4.6.3.- Relación de cuentas bancarias productivas
- 4.6.4.- Relación de esquema bursátiles y de cobertura financiera
- 4.6.5.- Montos pagados por ayudas y subsidios

4.7.- Información Correspondiente a Disciplina Financiera

- 4.7.1.- Estado de Situación Financiera Detallado-LDF
- 4.7.2.- Balance Presupuestario
- 4.7.3.- Estado Analítico de Ingresos Detallado
- 4.7.4.- Informe Analítico de la Deuda y Otros Pasivos
- 4.7.5.- Informe Analítico de Obligaciones Diferentes de Financiamiento
- 4.7.6.- Estado Analítico del Presupuesto de Egresos Clasificador por Objeto del Gasto (Capítulo-Concepto)
- 4.7.7.- Estado Analítico del Presupuesto de Egresos Clasificación Administrativa
- 4.7.8.- Estado Analítico del Presupuesto de Egresos Clasificación Funcional (Finalidad y Función)
- 4.7.9.- Estado Analítico del Presupuesto de Egresos Clasificación de Servicios Personales
- 4.7.10.- Informe Sobre Estudios Actuariales



GOBIERNO DEL ESTADO
DE OAXACA

CONSEJO OAXAQUEÑO DE CIENCIA, TECNOLOGÍA E INNOVACIÓN

(Entidades Paraestatales y Fideicomisos No Empresariales y No Financieros)

INFORME DE ACTIVIDADES EN MATERIA DE CIENCIA, TECNOLOGÍA E INNOVACIÓN

TERCER INFORME DE AVANCE DE GESTIÓN FINANCIERA

ENERO-SEPTIEMBRE 2025

Las actividades de Fomento de la Divulgación de la ciencia, la tecnología e innovación que se realizan en el estado de Oaxaca, son procesos basados en un sistema educativo que despiertan en sus participantes la creatividad y la curiosidad del conocimiento. Despertar el impulso en los procesos de investigación en los estudiantes, y en general, las condiciones para vincular a las instituciones educativas y las de investigación, son parte de las actividades que realiza este Consejo Oaxaqueño de Ciencia, Tecnología e Innovación.

Durante el periodo de enero a septiembre de 2025, se llevaron a cabo en el estado de Oaxaca diversos talleres orientados a la Divulgación de la Ciencia, la Tecnología y la Innovación; estas acciones se desarrollaron con un enfoque integral basado en la educación, la innovación y la participación ciudadana, lo que permitió acercar temas científicos y tecnológicos a niñas, niños, adolescentes y al público en general, principalmente en regiones prioritarias del estado.

Entre las actividades que se desarrollaron durante el periodo de enero a septiembre de 2025, se encuentran diversos talleres que, mediante enfoques lúdicos y participativos, facilitaron el acercamiento a la ciencia. Uno de ellos fue “Explorando la Ciencia”, que incluyó contenidos de biología, biodiversidad, matemáticas lúdicas y una demostración de cohetes impulsados por presión. También se llevó a cabo “La Ciencia en los Pueblos”, abordó temas vinculados a robótica, impresión 3D y en el uso del domo de la ciencia.

Por su parte, “La Ciencia es Divertida” es un taller en el que el payaso Telurio y su equipo presentan experimentos de física, química y matemáticas de forma dinámica y entretenida. Finalmente, el taller “Aventuras con la Química” permitió a las y los participantes explorar distintos fenómenos químicos a través de prácticas experimentales sencillas. Las actividades se desarrollaron en instituciones educativas y espacios comunitarios, beneficiando a un total de **26,821** niñas, niños, adolescentes y público en general de 26 municipios.



GOBIERNO DEL ESTADO
DE OAXACA



**CIENCIA, TECNOLOGÍA
E INNOVACIÓN**
CONSEJO OAXAQUEÑO DE CIENCIA,
TECNOLOGÍA E INNOVACIÓN

1ER TRIMESTRE					POBLACIÓN ATENDIDA		TOTAL
No.	PROGRAMA	LOCALIDAD	NIVEL	REGIÓN	MUJERES	HOMBRES	
1	DIVULGACIÓN DE LA CIENCIA, TECNOLOGÍA E INNOVACIÓN	SANTA CRUZ XOXOCOTLÁN	PRIMARIA	VALLES CENTRALES	205	135	340
2	DIVULGACIÓN DE LA CIENCIA, TECNOLOGÍA E INNOVACIÓN	SANTA CRUZ XOXOCOTLÁN	PREESCOLAR	VALLES CENTRALES	210	150	360
3	DIVULGACIÓN DE LA CIENCIA, TECNOLOGÍA E INNOVACIÓN	OAXACA DE JUÁREZ	PREESCOLAR	VALLES CENTRALES	210	180	390
4	DIVULGACIÓN DE LA CIENCIA, TECNOLOGÍA E INNOVACIÓN	OAXACA DE JUÁREZ	PREESCOLAR	VALLES CENTRALES	240	210	450
5	DIVULGACIÓN DE LA CIENCIA, TECNOLOGÍA E INNOVACIÓN	OAXACA DE JUÁREZ	PÚBLICO EN GENERAL	VALLES CENTRALES	450	375	825
6	DIVULGACIÓN DE LA CIENCIA, TECNOLOGÍA E INNOVACIÓN	VILLA DE ETLA	PRIMARIA	VALLES CENTRALES	275	245	520
7	DIVULGACIÓN DE LA CIENCIA, TECNOLOGÍA E INNOVACIÓN	LA PE OAXACA	PRIMARIA	VALLES CENTRALES	337	300	637
8	DIVULGACIÓN DE LA CIENCIA, TECNOLOGÍA E INNOVACIÓN	SANTO TOMÁS JALIEZA	PREESCOLAR	VALLES CENTRALES	165	105	270
9	DIVULGACIÓN DE LA CIENCIA, TECNOLOGÍA E INNOVACIÓN	CHALCATONGO DE HIDALGO	PÚBLICO EN GENERAL	MIXTECA	660	590	1250
10	DIVULGACIÓN DE LA CIENCIA, TECNOLOGÍA E INNOVACIÓN	HEROICA CIUDAD DE TLAXIACO	PRIMARIA	MIXTECA	340	300	640
11	DIVULGACIÓN DE LA CIENCIA, TECNOLOGÍA E INNOVACIÓN	HEROICA CIUDAD DE TLAXIACO	PRIMARIA	MIXTECA	320	310	630
12	DIVULGACIÓN DE LA CIENCIA, TECNOLOGÍA E INNOVACIÓN	SANTIAGO NUNDICHE	PÚBLICO EN GENERAL	MIXTECA	260	220	480
13	DIVULGACIÓN DE LA CIENCIA, TECNOLOGÍA E INNOVACIÓN	SAN JUAN CHILATECA	PREESCOLAR	VALLES CENTRALES	150	90	240



GOBIERNO DEL ESTADO
DE OAXACA



CIENCIA, TECNOLOGÍA
E INNOVACIÓN
CONSEJO OAXAQUEÑO DE CIENCIA,
TECNOLOGÍA E INNOVACIÓN

1ER TRIMESTRE					POBLACIÓN ATENDIDA		TOTAL
No.	PROGRAMA	LOCALIDAD	NIVEL	REGIÓN	MUJERES	HOMBRES	
14	DIVULGACIÓN DE LA CIENCIA, TECNOLOGÍA E INNOVACIÓN	OCOTLÁN DE MORELOS	PREESCOLAR	VALLES CENTRALES	345	255	600
15	DIVULGACIÓN DE LA CIENCIA, TECNOLOGÍA E INNOVACIÓN	OCOTLÁN DE MORELOS	PREESCOLAR	VALLES CENTRALES	120	90	210
16	DIVULGACIÓN DE LA CIENCIA, TECNOLOGÍA E INNOVACIÓN	LA COMPAÑÍA	PRIMARIA	VALLES CENTRALES	276	264	540
17	DIVULGACIÓN DE LA CIENCIA, TECNOLOGÍA E INNOVACIÓN	OAXACA DE JUÁREZ	PREESCOLAR	VALLES CENTRALES	165	120	285
18	AVENTURAS CON LA QUÍMICA	SALINA CRUZ	SECUNDARIA	ISTMO	60	26	86
19	AVENTURAS CON LA QUÍMICA	MACÍN CHICO	PRIMARIA / SECUNDARIA	CUENCA DEL PAPALOAPAN	33	43	76
20	AVENTURAS CON LA QUÍMICA	CIUDAD IXTEPEC	BACHILLERATO	ISTMO	50	79	129
21	DIVULGACIÓN DE LA CIENCIA, TECNOLOGÍA E INNOVACIÓN	OAXACA DE JUÁREZ	PÚBLICO EN GENERAL	VALLES CENTRALES	69	66	135
22	DIVULGACIÓN DE LA CIENCIA, TECNOLOGÍA E INNOVACIÓN	ÁNIMAS TRUJANO	PREESCOLAR	VALLES CENTRALES	210	150	360
23	DIVULGACIÓN DE LA CIENCIA, TECNOLOGÍA E INNOVACIÓN	SAN BARTOLO COYOTEPEC	PREESCOLAR	VALLES CENTRALES	225	165	390
24	AVENTURAS CON LA QUÍMICA	SAN PEDRO HUAMELULA	SECUNDARIA	ISTMO	94	72	166
25	DIVULGACIÓN DE LA CIENCIA, TECNOLOGÍA E INNOVACIÓN	LA PE	PÚBLICO EN GENERAL	VALLES CENTRALES	335	295	630
26	DIVULGACIÓN DE LA CIENCIA, TECNOLOGÍA E INNOVACIÓN	SAN ANTONIO DE LA CAL	PRIMARIA	VALLES CENTRALES	660	633	1293



GOBIERNO DEL ESTADO
DE OAXACA



**CIENCIA, TECNOLOGÍA
E INNOVACIÓN**
CONSEJO OAXAQUEÑO DE CIENCIA,
TECNOLOGÍA E INNOVACIÓN

1ER TRIMESTRE					POBLACIÓN ATENDIDA		TOTAL
No.	PROGRAMA	LOCALIDAD	NIVEL	REGIÓN	MUJERES	HOMBRES	
27	DIVULGACIÓN DE LA CIENCIA, TECNOLOGÍA E INNOVACIÓN	SAN ANTONIO DE LA CAL	PÚBLICO EN GENERAL	VALLES CENTRALES	650	630	1280
28	DIVULGACIÓN DE LA CIENCIA, TECNOLOGÍA E INNOVACIÓN	OCOTLÁN DE MORELOS	PREESCOLAR	VALLES CENTRALES	135	105	240
29	DIVULGACIÓN DE LA CIENCIA, TECNOLOGÍA E INNOVACIÓN	OAXACA DE JUÁREZ	PRIMARIA	VALLES CENTRALES	165	135	300
30	DIVULGACIÓN DE LA CIENCIA, TECNOLOGÍA E INNOVACIÓN	TAMAZULÁPAM DEL PROGRESO	PRIMARIA	MIXTECA	264	228	492
31	DIVULGACIÓN DE LA CIENCIA, TECNOLOGÍA E INNOVACIÓN	TAMAZULÁPAM DEL PROGRESO	PRIMARIA	MIXTECA	171	159	330
32	DIVULGACIÓN DE LA CIENCIA, TECNOLOGÍA E INNOVACIÓN	TAMAZULÁPAM DEL PROGRESO	PRIMARIA	MIXTECA	210	180	390
33	DIVULGACIÓN DE LA CIENCIA, TECNOLOGÍA E INNOVACIÓN	TAMAZULÁPAM DEL PROGRESO	SECUNDARIA	MIXTECA	510	468	978
34	DIVULGACIÓN DE LA CIENCIA, TECNOLOGÍA E INNOVACIÓN	OAXACA DE JUÁREZ	PÚBLICO EN GENERAL	VALLES CENTRALES	69	66	135
35	DIVULGACIÓN DE LA CIENCIA, TECNOLOGÍA E INNOVACIÓN	OAXACA DE JUÁREZ	PÚBLICO EN GENERAL	VALLES CENTRALES	210	150	360
TOTAL					8,848	7,589	16,437



GOBIERNO DEL ESTADO
DE OAXACA



CIENCIA, TECNOLOGÍA
E INNOVACIÓN
CONSEJO OAXAQUEÑO DE CIENCIA,
TECNOLOGÍA E INNOVACIÓN

2DO TRIMESTRE					POBLACIÓN ATENDIDA		TOTAL
No.	PROGRAMA	LOCALIDAD	NIVEL	REGIÓN	MUJERES	HOMBRES	
1	DIVULGACIÓN DE LA CIENCIA, TECNOLOGÍA E INNOVACIÓN	VILLA DE ZAACHILA	PREESCOLAR	VALLES CENTRALES	270	270	540
2	DIVULGACIÓN DE LA CIENCIA, TECNOLOGÍA E INNOVACIÓN	OAXACA DE JUÁREZ	PREESCOLAR	VALLES CENTRALES	135	105	240
3	DIVULGACIÓN DE LA CIENCIA, TECNOLOGÍA E INNOVACIÓN	OAXACA DE JUÁREZ	PÚBLICO EN GENERAL	VALLES CENTRALES	240	240	480
4	DIVULGACIÓN DE LA CIENCIA, TECNOLOGÍA E INNOVACIÓN	SAN JUAN YAEÉ VILLA ALTA	PRIMARIA	SIERRA DE JUÁREZ	195	165	360
5	DIVULGACIÓN DE LA CIENCIA, TECNOLOGÍA E INNOVACIÓN	SAN JUAN YAEÉ VILLA ALTA	BACHILLERATO	SIERRA DE JUÁREZ	105	75	180
6	DIVULGACIÓN DE LA CIENCIA, TECNOLOGÍA E INNOVACIÓN	OAXACA DE JUÁREZ	PÚBLICO EN GENERAL	VALLES CENTRALES	18	27	45
7	DIVULGACIÓN DE LA CIENCIA, TECNOLOGÍA E INNOVACIÓN	OAXACA DE JUÁREZ	PRIMARIA	VALLES CENTRALES	225	195	420
8	DIVULGACIÓN DE LA CIENCIA, TECNOLOGÍA E INNOVACIÓN	OAXACA DE JUÁREZ	PRIMARIA	VALLES CENTRALES	480	420	900
9	DIVULGACIÓN DE LA CIENCIA, TECNOLOGÍA E INNOVACIÓN	SANTA CRUZ XOXOCOTLÁN	PÚBLICO EN GENERAL	VALLES CENTRALES	285	255	540
TOTAL					1,953	1,752	3,705



GOBIERNO DEL ESTADO
DE OAXACA



CIENCIA, TECNOLOGÍA
E INNOVACIÓN
CONSEJO OAXAQUEÑO DE CIENCIA,
TECNOLOGÍA E INNOVACIÓN

3ER TRIMESTRE					POBLACIÓN ATENDIDA		TOTAL
No.	PROGRAMA	LOCALIDAD	NIVEL	REGIÓN	MUJERES	HOMBRES	
1	DIVULGACIÓN DE LA CIENCIA, TECNOLOGÍA E INNOVACIÓN	REYES ETLA	PRIMARIA	VALLES CENTRALES	300	285	585
2	DIVULGACIÓN DE LA CIENCIA, TECNOLOGÍA E INNOVACIÓN	SANTA LUCÍA DEL CAMINO	PRIMARIA	VALLES CENTRALES	225	204	429
3	DIVULGACIÓN DE LA CIENCIA, TECNOLOGÍA E INNOVACIÓN	SAN SEBASTIÁN TUTLA	PREESCOLAR	VALLES CENTRALES	246	210	456
4	DIVULGACIÓN DE LA CIENCIA, TECNOLOGÍA E INNOVACIÓN	SANTA CRUZ XOXOCOTLÁN	SECUNDARIA	VALLES CENTRALES	219	171	390
5	DIVULGACIÓN DE LA CIENCIA, TECNOLOGÍA E INNOVACIÓN	OAXACA DE JUÁREZ	PÚBLICO EN GENERAL	VALLES CENTRALES	165	135	300
6	DIVULGACIÓN DE LA CIENCIA, TECNOLOGÍA E INNOVACIÓN	OAXACA DE JUÁREZ	PÚBLICO EN GENERAL	VALLES CENTRALES	105	75	180
7	DIVULGACIÓN DE LA CIENCIA, TECNOLOGÍA E INNOVACIÓN	SANTA CRUZ XOXOCOTLÁN	PÚBLICO EN GENERAL	VALLES CENTRALES	165	135	300
8	DIVULGACIÓN DE LA CIENCIA, TECNOLOGÍA E INNOVACIÓN	OAXACA DE JUÁREZ	PÚBLICO EN GENERAL	VALLES CENTRALES	111	93	204
9	DIVULGACIÓN DE LA CIENCIA, TECNOLOGÍA E INNOVACIÓN	CUILAPAM DE GUERRERO	PÚBLICO EN GENERAL	VALLES CENTRALES	84	87	141
10	DIVULGACIÓN DE LA CIENCIA, TECNOLOGÍA E INNOVACIÓN	TLACOLULA DE MATAMOROS	PRIMARIA	VALLES CENTRALES	60	42	102
11	DIVULGACIÓN DE LA CIENCIA, TECNOLOGÍA E INNOVACIÓN	OCOTLAN DE MORELOS	PÚBLICO EN GENERAL	VALLES CENTRALES	135	90	225
12	DIVULGACIÓN DE LA CIENCIA, TEC	YAXE	PRIMARIA	VALLES CENTRALES	63	30	93



GOBIERNO DEL ESTADO
DE OAXACA



**CIENCIA, TECNOLOGÍA
E INNOVACIÓN**
CONSEJO OAXAQUEÑO DE CIENCIA,
TECNOLOGÍA E INNOVACIÓN

13	DIVULGACIÓN DE LA CIENCIA, TECNOLOGÍA E INNOVACIÓN	TLACOLULA DE MATAMOROS	PRIMARIA	VALLES CENTRALES	135	90	225
14	DIVULGACIÓN DE LA CIENCIA, TECNOLOGÍA E INNOVACIÓN	OAXACA DE JUÁREZ	PÚBLICO EN GENERAL	VALLES CENTRALES	90	45	135
15	DIVULGACIÓN DE LA CIENCIA, TECNOLOGÍA E INNOVACIÓN	VILLA DE DÍAZ ORDAZ	PÚBLICO EN GENERAL	VALLES CENTRALES	67	30	97
16	DIVULGACIÓN DE LA CIENCIA, TECNOLOGÍA E INNOVACIÓN	OAXACA DE JUÁREZ	PRIMARIA	VALLES CENTRALES	295	270	565
17	DIVULGACIÓN DE LA CIENCIA, TECNOLOGÍA E INNOVACIÓN	SANTIAGO IXTALTEPEC	PÚBLICO EN GENERAL	VALLES CENTRALES	75	68	143
18	DIVULGACIÓN DE LA CIENCIA, TECNOLOGÍA E INNOVACIÓN	SAN MIGUEL GUELACHE	PRIMARIA	VALLES CENTRALES	105	97	202
19	DIVULGACIÓN DE LA CIENCIA, TECNOLOGÍA E INNOVACIÓN	OAXACA DE JUÁREZ	PÚBLICO EN GENERAL	VALLES CENTRALES	21	16	37
20	DIVULGACIÓN DE LA CIENCIA, TECNOLOGÍA E INNOVACIÓN	TLACOLULA DE MATAMOROS	SECUNDARIA	VALLES CENTRALES	125	110	235
21	DIVULGACIÓN DE LA CIENCIA, TECNOLOGÍA E INNOVACIÓN	TLACOLULA DE MATAMOROS	PRIMARIA	VALLES CENTRALES	90	79	169
22	DIVULGACIÓN DE LA CIENCIA, TECNOLOGÍA E INNOVACIÓN	SANTA ANA DEL VALLE	PRIMARIA	VALLES CENTRALES	90	75	165
23	DIVULGACIÓN DE LA CIENCIA, TECNOLOGÍA E INNOVACIÓN	SAN JACINTO AMILPAS	SECUNDARIA	VALLES CENTRALES	34	28	62
24	DIVULGACIÓN DE LA CIENCIA, TECNOLOGÍA E INNOVACIÓN	SANTA CRUZ XOXOCOTLÁN	PRIMARIA	VALLES CENTRALES	126	121	247
25	DIVULGACIÓN DE LA CIENCIA, TECNOLOGÍA	OAXACA DE JUÁREZ	SECUNDARIA	VALLES CENTRALES	40	31	71



GOBIERNO DEL ESTADO
DE OAXACA



CIENCIA, TECNOLOGÍA
E INNOVACIÓN
CONSEJO OAXAQUEÑO DE CIENCIA,
TECNOLOGÍA E INNOVACIÓN

26	DIVULGACIÓN DE LA CIENCIA, TECNOLOGÍA E INNOVACIÓN	SAN AGUSTÍN YATARENI	PRIMARIA	VALLES CENTRALES	70	61	131
27	DIVULGACIÓN DE LA CIENCIA, TECNOLOGÍA E INNOVACIÓN	SANTA CRUZ AMILPAS	PRIMARIA	VALLES CENTRALES	146	145	291
28	DIVULGACIÓN DE LA CIENCIA, TECNOLOGÍA E INNOVACIÓN	SANTA CRUZ XOXOCOTLÁN	PRIMARIA	VALLES CENTRALES	160	130	290
29	DIVULGACIÓN DE LA CIENCIA, TECNOLOGÍA E INNOVACIÓN	SAN PEDRO TOTOLOPAM	PRIMARIA	VALLES CENTRALES	100	87	187
				TOTAL	3,640	3,039	6,679

INFORME DE ACTIVIDADES EN MATERIA DE DESARROLLO TECNOLÓGICO Y ECONÓMICO EN EL ESTADO DE OAXACA

ENERO-SEPTIEMBRE 2025

En el periodo de enero a septiembre de 2025 se realizaron diversas actividades para vincular a las unidades económicas con el sistema académico y/o de investigación con el objetivo de fomentar el desarrollo tecnológico y económico del estado de Oaxaca. Se brindaron asesoramientos a 20 personas para el registro de patentes enfocadas en Ciencia, Tecnología e Innovación en colaboración con el Instituto Mexicano de la Propiedad Industrial.

Para impulsar el incremento de investigadores y la formación de capital humano especializado en ingeniería, ciencia y tecnología se brindaron pláticas informativas en diversas instituciones de nivel superior sobre las convocatorias vigentes STEM (ciencia, tecnología, ingeniería y matemáticas) nacionales e internacionales, dirigidas a estudiantes de licenciatura y posgrado, con el fin de impulsar su inserción en la investigación, y se brindó acompañamiento a 15 personas hasta lograr su registro en estas convocatorias.

Para impulsar la colaboración e intercambio de conocimientos entre unidades económicas en temas de investigación, tecnología e innovación, durante este periodo se firmaron 18 acuerdos de colaboración con diferentes instituciones de educación superior, así como instituciones gubernamentales. También se realizaron reuniones de trabajo interinstitucionales con el mismo objetivo en diferentes regiones del estado.

Para fomentar la competitividad de Oaxaca también se llevaron a cabo vinculaciones multisectoriales para la atención de necesidades específicas tales como: registro de marca, investigaciones y derechos de autor.

ACUERDOS DE COLABORACIÓN:

- 1.- ACUERDO DE COLABORACIÓN ENTRE EL SUNEI y COCITEI para la implementación y operación de las coordinaciones regionales de investigación.
- 2.- CONVENIO MARCO DE COLABORACIÓN ENTRE LA UTVCO Y COCITEI para la coordinación de esfuerzos y aprovechamiento del potencial de las instituciones educativas para impulsar el desarrollo social y económico de Oaxaca.
- 3.- ACUERDO DE COLABORACIÓN ENTRE SUNEI Y COCITEI con el objeto de implementar acciones para el incremento de capital humano especializado para el impulso del sector productivo.
- 4.- CONVENIO ESPECÍFICO DE COLABORACIÓN ENTRE SUNEI Y COCITEI para la organización y realización de un seminario de inteligencia artificial a nivel empresarial para el impulso del desarrollo económico de Oaxaca.
- 5.- CONVENIO ESPECÍFICO DE COLABORACIÓN ENTRE SUNEI Y COCITEI con el fin de efectuar un seminario sobre la aplicación de la inteligencia artificial en la administración pública.
- 6.- CONVENIO MARCO DE COLABORACIÓN ENTRE EL COCITEI Y EL PODER JUDICIAL para coordinar actividades con la Escuela Judicial del Consejo de la Judicatura del Tribunal Superior de Justicia de Oaxaca y la Red de Arbitraje Científico y Académico.
- 7.- CONVENIO MARCO DE COLABORACIÓN ENTRE EL COCITEI Y EL COBAO para la difusión de la ciencia, la tecnología y la innovación en el estado.
- 8.- ACUERDO DE COLABORACIÓN ENTRE EL COCITEI Y LA UTM para efectuar actividades de aplicación de la inteligencia artificial a nivel empresarial.



GOBIERNO DEL ESTADO
DE OAXACA



**CIENCIA, TECNOLOGÍA
E INNOVACIÓN**
CONSEJO OAXAQUEÑO DE CIENCIA,
TECNOLOGÍA E INNOVACIÓN

9.- ACUERDO DE COLABORACIÓN ENTRE EL COCITEL Y LA UTM para efectuar actividades relacionadas con la aplicación de la inteligencia artificial en la administración pública estatal.

10.- ACUERDO DE COLABORACIÓN ENTRE EL COCITEL Y LA UNSIS con el objetivo de implementar acciones para el incremento de capital humano especializado para el impulso del sector productivo.

11.- ACUERDO DE COLABORACIÓN ENTRE EL COCITEL Y LA UNSIS para llevar a cabo actividades de aplicación de la inteligencia artificial a nivel empresarial para el impulso del desarrollo económico de Oaxaca.

12.- ACUERDO DE COLABORACIÓN ENTRE EL COCITEL Y LA UNIVERSIDAD AUTÓNOMA COMUNAL DE OAXACA con el fin de efectuar actividades para el incremento de capital humano especializado para el impulso del sector productivo.

13.- ACUERDO DE COLABORACIÓN ENTRE EL COCITEL Y LA UNSIS para la implementación de actividades relacionadas con la aplicación de la inteligencia artificial en la administración pública estatal.

14. ACUERDO DE COLABORACIÓN ENTRE EL COCITEL Y EL INSTITUTO ANTONIO CASO ANDRADE con el objetivo de implementar acciones para el incremento de capital humano especializado para el impulso del sector productivo.

15. ACUERDO DE COLABORACIÓN ENTRE EL COCITEL Y LA FACULTAD DE SISTEMAS BIOLÓGICOS E INNOVACIÓN TECNOLÓGICA de la Universidad Autónoma “Benito Juárez” de Oaxaca con el objetivo de implementar acciones para el incremento de capital humano especializado para el impulso del sector productivo.

16. ACUERDO DE COLABORACIÓN ENTRE EL COCITEL Y EL INSTITUTO TECNOLÓGICO DE TLAXIACO con el objetivo de implementar acciones para el incremento de capital humano especializado para el impulso del sector productivo.



GOBIERNO DEL ESTADO
DE OAXACA



**CIENCIA, TECNOLOGÍA
E INNOVACIÓN**
CONSEJO OAXAQUEÑO DE CIENCIA,
TECNOLOGÍA E INNOVACIÓN

17. ACUERDO DE COLABORACIÓN ENTRE EL COCITEL Y LA FACULTAD DE CIENCIAS de la Universidad Autónoma “Benito Juárez” de Oaxaca con el objetivo de implementar acciones para el incremento de capital humano especializado para el impulso del sector productivo.

18. ACUERDO DE COLABORACIÓN ENTRE EL COCITEL Y LA UTM con el objetivo de implementar acciones para aprovechar las potencialidades del Software Libre y Código Abierto en Oaxaca.

Con ello seguimos dando cumplimiento a la misión y visión que tenemos de Impulsar y Fomentar la Ciencia, el Desarrollo Tecnológico y la Innovación en el Estado, a través del desarrollo de proyectos científicos y tecnológicos con la finalidad de promover y elevar el desarrollo social y la competitividad estatal con la participación de todos los sectores de la sociedad.

Gobierno del Estado de Oaxaca
UR: 519 - CONSEJO OAXAQUEÑO DE CIENCIA, TECNOLOGÍA E INNOVACIÓN.
Estado de Actividades
Del 01 de Enero al 30 de Septiembre de 2025
(Cifras en Pesos)




CONCEPTO	SEPTIEMBRE 2025	DICIEMBRE 2024
INGRESOS Y OTROS BENEFICIOS		
INGRESOS DE GESTIÓN	0	0
IMPUESTOS	0	0
CUOTAS Y APORTACIONES DE SEGURIDAD SOCIAL	0	0
CONTRIBUCIONES DE MEJORAS	0	0
DERECHOS	0	0
PRODUCTOS	0	0
APROVECHAMIENTOS	0	0
INGRESOS POR VENTA DE BIENES Y PRESTACIÓN DE SERVICIOS	0	0
PARTICIPACIONES, APORTACIONES, CONVENIOS, INCENTIVOS DERIVADOS DE LA COLABORACIÓN FIS	9,045,712	9,682,318
CAL, FONDOS DISTINTOS DE APORTACIONES, TRANSFERENCIAS, ASIGNACIONES, SUBSIDIOS Y SUBV		
PARTICIPACIONES, APORTACIONES, CONVENIOS, INCENTIVOS DERIVADOS DE LA COLABORACIÓN FIS	0	0
CAL Y FONDOS DISTINTOS DE APORTACIONES		
TRANSFERENCIAS, ASIGNACIONES, SUBSIDIOS Y SUBVENCIONES, Y PENSIONES Y JUBILACIONES	9,045,712	9,682,318
OTROS INGRESOS Y BENEFICIOS	0	0
INGRESOS FINANCIEROS	0	0
INCREMENTO POR VARIACIÓN DE INVENTARIOS	0	0
DISMINUCIÓN DEL EXCESO DE ESTIMACIONES POR PÉRDIDA O DETERIORO U OBSOLESCENCIA	0	0
DISMINUCIÓN DEL EXCESO DE PROVISIONES	0	0
OTROS INGRESOS Y BENEFICIOS VARIOS	0	0
TOTAL DE INGRESOS Y OTROS BENEFICIOS	9,045,712	9,682,318
GASTOS Y OTRAS PÉRDIDAS		
GASTOS DE FUNCIONAMIENTO	0	0
SERVICIOS PERSONALES	0	0
MATERIALES Y SUMINISTROS	0	0
SERVICIOS GENERALES	0	0
TRANSFERENCIAS, ASIGNACIONES, SUBSIDIOS Y OTRAS AYUDAS	9,045,712	9,682,318
TRANSFERENCIAS INTERNAS Y ASIGNACIONES AL SECTOR PÚBLICO	4,602,712	6,432,318
TRANSFERENCIAS AL RESTO DEL SECTOR PÚBLICO	0	0
SUBSIDIOS Y SUBVENCIONES	0	0
AYUDAS SOCIALES	4,443,000	3,250,000
PENSIONES Y JUBILACIONES	0	0
TRANSFERENCIAS A FIDEICOMISOS, MANDATOS Y CONTRATO ANÁLOGOS	0	0
TRANSFERENCIAS A LA SEGURIDAD SOCIAL	0	0
DONATIVOS	0	0
TRANSFERENCIAS AL EXTERIOR	0	0
PARTICIPACIONES Y APORTACIONES	0	0
PARTICIPACIONES	0	0
APORTACIONES	0	0
CONVENIOS	0	0
INTERESES, COMISIONES Y OTROS GASTOS DE LA DEUDA PÚBLICA	0	0
INTERESES DE LA DEUDA PÚBLICA	0	0
COMISIONES DE LA DEUDA PÚBLICA	0	0
GASTOS DE LA DEUDA PÚBLICA	0	0
COSTO POR COBERTURAS	0	0
APOYOS FINANCIEROS	0	0
OTROS GASTOS Y PÉRDIDAS EXTRAORDINARIAS	11,828	285,932
ESTIMACIONES, DEPRECIACIONES, DETERIOROS, OBSOLESCENCIA Y AMORTIZACIONES	11,828	285,932
PROVISIONES	0	0
DISMINUCIÓN DE INVENTARIOS	0	0
OTROS GASTOS	0	0
INVERSIÓN PÚBLICA	0	0
INVERSIÓN PÚBLICA NO CAPITALIZABLE	0	0
TOTAL DE GASTOS Y OTRAS PERDIDAS	9,057,539	9,968,250
RESULTADOS DEL EJERCICIO (AHORRO/DESAHORRO)	-11,828	-285,932

Bajo protesta de decir verdad declaramos que los Estados Financieros y sus notas, son razonablemente correctos y son responsabilidad del emisor.

DIRECTOR DE INSTRUMENTACIÓN DE FONDOS

DR. PEDRO CORRES SILLAS



DIRECTORA GENERAL

MTRA. XHUNAXHI FERNANDA MAU GÓMEZ

Gobierno del Estado de Oaxaca
UR: 519 - CONSEJO OAXAQUEÑO DE CIENCIA, TECNOLOGÍA E INNOVACIÓN.
Estado de Situación Financiera
Al 30 de septiembre de 2025
(Cifras en Pesos)



CONCEPTO	SEPTIEMBRE 2025	DICIEMBRE 2024	CONCEPTO	SEPTIEMBRE 2025	DICIEMBRE 2024
ACTIVO			PASIVO		
Activo Circulante			Pasivo Circulante		
Efectivo y Equivalentes	2,219	152,821	Cuentas por Pagar a Corto Plazo	51,786	170,722
Derechos a Recibir Efectivo o Equivalentes	52,755	21,089	Documentos por Pagar a Corto Plazo	0	0
Derechos a Recibir Bienes o Servicios	0	0	Porción a Corto Plazo de la Deuda Pública a Largo Plazo	0	0
Inventarios	0	0	Títulos y Valores a Corto Plazo	0	0
Almacenes	0	0	Pasivos Diferidos a Corto Plazo	0	0
Estimación por Pérdida o Deterioro de Activos Circulantes	0	0	Fondos y Bienes de Terceros en Garantía y/o Administración a Corto Plazo	0	0
Otros Activos Circulantes	0	0	Provisiones a Corto Plazo	0	0
Total de Activos Circulantes	54,974	173,910	Otros Pasivos a Corto Plazo	0	0
Activo No Circulante			Total de Pasivos Circulantes	51,786	170,722
Inversiones Financieras a Largo Plazo	0	0	Pasivo No Circulante		
Derechos a Recibir Efectivo o Equivalentes a Largo Plazo	0	0	Cuentas por Pagar a Largo Plazo	0	0
Bienes Inmuebles, Infraestructura y Construcciones en Proceso	0	0	Documentos por Pagar a Largo Plazo	0	0
Bienes Muebles	2,968,883	2,968,883	Deuda Pública a Largo Plazo	0	0
Activos Intangibles	0	0	Pasivos Diferidos a Largo Plazo	0	0
Depreciación, Deterioro y Amortización Acumulada de Bienes	-2,644,736	-2,632,909	Fondos y Bienes de Terceros en Garantía y/o Administración a Largo Plazo	0	0
Activos Diferidos	0	0	Provisiones a Largo Plazo	0	0
Estimación por Pérdida o Deterioro de Activos No Circulantes	0	0	Total de Pasivos No Circulantes	0	0
Otros Activos No Circulantes	0	0	Total del Pasivo	51,786	170,722
Total de Activos No Circulantes	324,147	335,975	HACIENDA PÚBLICA/PATRIMONIO		
Total del Activo	379,121	509,885	Hacienda Pública/Patrimonio Contribuido	196,080	196,080
			Aportaciones	0	0
			Donaciones de Capital	0	0
			Actualización de la Hacienda Pública/Patrimonio	196,080	196,080
			Hacienda Pública/Patrimonio Generado	131,255	143,083
			Resultados del Ejercicio (ahorro/desahorro)	-11,828	-285,932
			Resultados de Ejercicios Anteriores	143,083	429,014
			Revalúos	0	0
			Reservas	0	0
			Rectificaciones de Resultados de Ejercicios Anteriores	0	0
			Exceso o Insuficiencia en la Actualización de la Hacienda Pública/Patrimonio	0	0
			Resultado por Posición Monetaria	0	0
			Resultado por Tenencia de Activos No Monetarios	0	0
			Total Hacienda Pública/Patrimonio	327,335	339,163
			Total del Pasivo y Hacienda Pública/Patrimonio	379,121	509,885

Bajo protesta de decir verdad declaramos que los Estados Financieros y sus notas, son razonablemente correctos y son responsabilidad del emisor.

DIRECTOR DE INSTRUMENTACIÓN DE FONDOS

DR. PEDRO CORRES SILLAS



DIRECTORA GENERAL

MTRA. XHUNAXHI FERNANDA MAU GÓMEZ

Gobierno del Estado de Oaxaca
UR: 519 - CONSEJO OAXAQUEÑO DE CIENCIA, TECNOLOGÍA E INNOVACIÓN.
Estado de Variación en la Hacienda Pública
Del 01 de Enero al 30 de Septiembre de 2025
(Cifras en Pesos)



Concepto	Hacienda Pública/ Patrimonio Contribuido	Hacienda Pública/ Patrimonio Generado de Ejercicios Anteriores	Hacienda Pública/ Patrimonio Generado del Ejercicio	Exceso o Insuficiencia en la Actualización de la Hacienda Pública/Patrimonio	Total
Hacienda Pública/Patrimonio Contribuido Neto de 2024	196,080				196,080
Aportaciones	0				0
Donaciones de Capital	0				0
Actualización de la Hacienda Pública/Patrimonio	196,080				196,080
Hacienda Pública/Patrimonio Generado Neto de 2024		429,014	-285,932		143,083
Resultados del Ejercicio (Ahorro/Desahorro)			-285,932		-285,932
Resultados de Ejercicios Anteriores		429,014			429,014
Revalúos		0			0
Reservas		0			0
Rectificaciones de Resultados de Ejercicios Anteriores		0			0
Exceso o Insuficiencia en la Actualización de la Hacienda Pública/Patrimonio Neto de 2024				0	0
Resultado por Posición Monetaria				0	0
Resultado por Tenencia de Activos no Monetarios				0	0
Hacienda Pública/Patrimonio Neto Final de 2024	196,080	429,014	-285,932	0	339,162
Cambios en la Hacienda Pública/Patrimonio Contribuido Neto de 2025	0				0
Aportaciones	0				0
Donaciones de Capital	0				0
Actualización de la Hacienda Pública/Patrimonio	0				0
Variaciones de la Hacienda Pública/Patrimonio Generado Neto de 2025		-285,932	274,104		-11,828
Resultados del Ejercicio (Ahorro/Desahorro)			-11,828		-11,828
Resultados de Ejercicios Anteriores		-285,932	285,932		0
Revalúos			0		0
Reservas			0		0
Rectificaciones de Resultados de Ejercicios Anteriores			0		0
Cambios en el Exceso o Insuficiencia en la Actualización de la Hacienda Pública/Patrimonio Neto de 2025				0	0
Resultado por Posición Monetaria				0	0
Resultado por Tenencia de Activos no Monetarios				0	0
Hacienda Pública/Patrimonio Neto Final de 2025	196,080	143,082	-11,828	0	327,334


Bajo protesta de decir verdad declaramos que los Estados Financieros y sus notas, son razonablemente correctos y son responsabilidad del emisor.

DIRECTOR DE INSTRUMENTACIÓN DE FONDOS

DR. PEDRO CORRES SILLAS

DIRECTORA GENERAL

MTRA. XHUNAXHI FERNANDA MAU GÓMEZ



Gobierno del Estado de Oaxaca
UR: 519 - CONSEJO OAXAQUEÑO DE CIENCIA, TECNOLOGÍA E INNOVACIÓN.
Estado de Cambios en la Situación Financiera
Del 1º de enero al 30 de septiembre de 2025
(Cifras en Pesos)



CONCEPTO	ORIGEN	APLICACIÓN
ACTIVO	162,430	31,666
ACTIVO CIRCULANTE	150,602	31,666
EFFECTIVO Y EQUIVALENTES	150,602	0
DERECHOS A RECIBIR EFECTIVO O EQUIVALENTES	0	31,666
DERECHOS A RECIBIR BIENES O SERVICIOS	0	0
INVENTARIOS	0	0
ALMACENES	0	0
ESTIMACIÓN POR PÉRDIDA O DETERIORO DE ACTIVOS CIRCULANTES	0	0
OTROS ACTIVOS CIRCULANTES	0	0
ACTIVO NO CIRCULANTE	11,828	0
INVERSIONES FINANCIERAS A LARGO PLAZO	0	0
DERECHOS A RECIBIR EFECTIVO O EQUIVALENTES A LARGO PLAZO	0	0
BIENES INMUEBLES, INFRAESTRUCTURA Y CONSTRUCCIONES EN PROCESO	0	0
BIENES MUEBLES	0	0
ACTIVOS INTANGIBLES	0	0
DEPRECIACIÓN, DETERIORO Y AMORTIZACIÓN ACUMULADA DE BIENES	11,828	0
ACTIVOS DIFERIDOS	0	0
ESTIMACIÓN POR PÉRDIDA O DETERIORO DE ACTIVOS NO CIRCULANTES	0	0
OTROS ACTIVOS NO CIRCULANTES	0	0
PASIVO	0	118,936
PASIVO CIRCULANTE	0	118,936
CUENTAS POR PAGAR A CORTO PLAZO	0	118,936
DOCUMENTOS POR PAGAR A CORTO PLAZO	0	0
PORCIÓN A CORTO PLAZO DE LA DEUDA PÚBLICA A LARGO PLAZO	0	0
TÍTULOS Y VALORES A CORTO PLAZO	0	0
PASIVOS DIFERIDOS A CORTO PLAZO	0	0
FONDOS Y BIENES DE TERCEROS EN GARANTÍA Y/O ADMINISTRACIÓN A CORTO PLAZO	0	0
PROVISIONES A CORTO PLAZO	0	0
OTROS PASIVOS A CORTO PLAZO	0	0
PASIVO NO CIRCULANTE	0	0
CUENTAS POR PAGAR A LARGO PLAZO	0	0
DOCUMENTOS POR PAGAR A LARGO PLAZO	0	0
DEUDA PÚBLICA A LARGO PLAZO	0	0
PASIVOS DIFERIDOS A LARGO PLAZO	0	0
FONDOS Y BIENES DE TERCEROS EN GARANTÍA Y/O ADMINISTRACIÓN A LARGO PLAZO	0	0
PROVISIONES A LARGO PLAZO	0	0
HACIENDA PÚBLICA/PATRIMONIO	285,932	285,932
HACIENDA PÚBLICA/PATRIMONIO CONTRIBUIDO	0	0
APORTACIONES	0	0
DONACIONES DE CAPITAL	0	0
ACTUALIZACIÓN DE LA HACIENDA PÚBLICA/PATRIMONIO	0	0
HACIENDA PÚBLICA/PATRIMONIO GENERADO	274,104	285,932
Resultados del Ejercicio (Ahorro/Desahorro)	274,104	0
RESULTADOS DE EJERCICIOS ANTERIORES	0	285,932
REVALÚOS	0	0
RESERVAS	0	0
RECTIFICACIONES DE RESULTADOS DE EJERCICIOS ANTERIORES	0	0
EXCESO O INSUFICIENCIA EN LA ACTUALIZACIÓN DE LA HACIENDA PÚBLICA/PATRIMONIO	0	0
RESULTADO POR POSICIÓN MONETARIA	0	0
RESULTADO POR TENENCIA DE ACTIVOS NO MONETARIOS	0	0

Bajo protesta de decir verdad declaramos que los Estados Financieros y sus notas, son razonablemente correctos y son responsabilidad del emisor.

DIRECTOR DE INSTRUMENTACIÓN DE FONDOS

DR. PEDRO CORRES SILLAS



DIRECTORA GENERAL

MTRA. XHUNAXHI FERNANDA MAU GÓMEZ

Concepto	2025	2024
Flujos de Efectivo de las Actividades de Operación		
Origen	9,045,712	9,682,318
Impuestos	0	0
Cuotas y Aportaciones de Seguridad Social	0	0
Contribuciones de Mejoras	0	0
Derechos	0	0
Productos	0	0
Aprovechamientos	0	0
Ingresos por Venta de Bienes y Prestación de Servicios	0	0
Participaciones, Aportaciones, Convenios, Incentivos Derivados de la Colaboración Fiscal y Fondos Distintos de Apo	0	0
Transferencias, Asignaciones, Subsidios y Subvenciones, y Pensiones y Jubilaciones	9,045,712	9,682,318
Otros Orígenes de Operación	0	0
Aplicación	9,196,314	9,683,418
Servicios Personales	0	0
Materiales y Suministros	0	0
Servicios Generales	0	0
Transferencias Internas y Asignaciones al Sector Público	4,602,712	6,432,318
Transferencias al resto del Sector Público	0	0
Subsidios y Subvenciones	0	0
Ayudas Sociales	4,443,000	3,250,000
Pensiones y Jubilaciones	0	0
Transferencias a Fideicomisos, Mandatos y Contratos Análogos	0	0
Transferencias a la Seguridad Social	0	0
Donativos	0	0
Transferencias al Exterior	0	0
Participaciones	0	0
Aportaciones	0	0
Convenios	0	0
Otras Aplicaciones de Operación	150,602	1,100
Flujos Netos de Efectivo por Actividades de Operación	-150,602	-1,100
Flujos de Efectivo de las Actividades de Inversión		
Origen	0	0
Bienes Inmuebles, Infraestructura y Construcciones en Proceso	0	0
Bienes Muebles	0	0
Otros Orígenes de Inversión	0	0
Aplicación	0	0
Bienes Inmuebles, Infraestructura y Construcciones en Proceso	0	0
Bienes Muebles	0	0
Otras Aplicaciones de Inversión	0	0
Flujos Netos de Efectivo por Actividades de Inversión	0	0
Flujo de Efectivo de las Actividades de Financiamiento		
Origen	0	0
Endeudamiento Neto	0	0
Interno	0	0
Externo	0	0
Otros Orígenes de Financiamiento	0	0
Aplicación	0	0
Servicios de la Deuda	0	0
Interno	0	0
Externo	0	0
Otras Aplicaciones de Financiamiento	0	0
Flujos Netos de Efectivo por Actividades de Financiamiento	0	0
Incremento/Disminución Neta en el Efectivo y Equivalentes al Efectivo	-150,602	-1,100
Efectivo y Equivalentes al Efectivo al Inicio del Ejercicio	152,821	153,921
Efectivo y Equivalentes al Efectivo al Final del Ejercicio	2,219	152,821

Bajo protesta de decir verdad declaramos que los Estados Financieros y sus Notas son razonablemente correctos y responsabilidad del emisor.

DIRECTOR DE INSTRUMENTACIÓN DE FONDOS

DR. PEDRO CORRES SILLAS

DIRECTORA GENERAL

MTRA. XHUNAXHI FERNANDA MAU GÓMEZ

DIRECCIÓN
GENERAL
CIENCIA,
TECNOLOGÍA
E INNOVACIÓN
OAXACA | 2022-2028

Gobierno del Estado de Oaxaca
UR: 519 - CONSEJO OAXAQUEÑO DE CIENCIA, TECNOLOGÍA E INNOVACIÓN.
Estado Analítico del Activo
Del 1° de enero al 30 de septiembre de 2025
(Cifras en Pesos)



DESCRIPCIÓN	SALDO INICIAL	CARGOS DEL PERIODO	ABONOS DEL PERIODO	SALDO FINAL	VARIACIÓN DEL PERIODO
ACTIVO	509,885	9,070,498	9,201,262	379,121	-130,763
ACTIVO CIRCULANTE	173,910	9,070,498	9,189,434	54,974	-118,936
EFFECTIVO Y EQUIVALENTES	152,821	8,496,291	8,646,893	2,219	-150,602
DERECHOS A RECIBIR EFECTIVO O EQUIVALENTES	21,089	574,207	542,541	52,755	31,666
DERECHOS A RECIBIR BIENES O SERVICIOS	0	0	0	0	0
INVENTARIOS	0	0	0	0	0
ALMACENES	0	0	0	0	0
ESTIMACIÓN POR PÉRDIDA O DETERIORO DE ACTIVOS CIRCULANTES	0	0	0	0	0
OTROS ACTIVOS CIRCULANTES	0	0	0	0	0
ACTIVO NO CIRCULANTE	335,975	0	11,828	324,147	-11,828
INVERSIONES FINANCIERAS A LARGO PLAZO	0	0	0	0	0
DERECHOS A RECIBIR EFECTIVO O EQUIVALENTES A LARGO PLAZO	0	0	0	0	0
BIENES INMUEBLES, INFRAESTRUCTURA Y CONSTRUCCIONES EN PROCESO	0	0	0	0	0
BIENES MUEBLES	2,968,883	0	0	2,968,883	0
ACTIVOS INTANGIBLES	0	0	0	0	0
DEPRECIACIÓN, DETERIORO Y AMORTIZACIÓN ACUMULADA DE BIENES	-2,632,909	0	11,828	-2,644,736	-11,828
ACTIVOS DIFERIDOS	0	0	0	0	0
ESTIMACIÓN POR PÉRDIDA O DETERIORO DE ACTIVOS NO CIRCULANTES	0	0	0	0	0
OTROS ACTIVOS NO CIRCULANTES	0	0	0	0	0

Bajo protesta de decir verdad declaramos que los Estados Financieros y sus notas, son razonablemente correctos y son responsabilidad del emisor.

DIRECTOR DE INSTRUMENTACIÓN DE FONDOS

DR. PEDRO CORRES SILLAS



DIRECTORA GENERAL

MTRA. XHUNAXHI FERNANDA MAU GÓMEZ

Gobierno del Estado de Oaxaca
UR: 519 - CONSEJO OAXAQUEÑO DE CIENCIA, TECNOLOGÍA E INNOVACIÓN.
Estado Analítico de la Deuda y Otros Pasivos
Del 1º de enero al 30 de septiembre de 2025
(Cifras en Pesos)



Denominación de las Deudas	Moneda de Contratación	Institución o País Acreedor	Saldo Inicial del Periodo	Saldo Final del Periodo
DEUDA PÚBLICA				
Corto Plazo				
Deuda Interna				
Instituciones de Crédito	PESOS	MEXICO	0.00	0.00
Titulos y Valores	PESOS	MEXICO	0.00	0.00
Arrendamientos Financieros	PESOS	MEXICO	0.00	0.00
Deuda Externa				
Organismos Financieros Internacionales	PESOS	MEXICO	0.00	0.00
Deuda Bilateral	PESOS	MEXICO	0.00	0.00
Titulos y Valores	PESOS	MEXICO	0.00	0.00
Arrendamientos Financieros	PESOS	MEXICO	0.00	0.00
Subtotal de Deuda Pública a Corto Plazo	PESOS	MEXICO	0.00	0.00
Largo Plazo				
Deuda Interna				
Instituciones de Crédito	PESOS	MEXICO	0.00	0.00
Titulos y Valores	PESOS	MEXICO	0.00	0.00
Arrendamientos Financieros	PESOS	MEXICO	0.00	0.00
Deuda Externa				
Organismos Financieros Internacionales	PESOS	MEXICO	0.00	0.00
Deuda Bilateral	PESOS	MEXICO	0.00	0.00
Titulos y Valores	PESOS	MEXICO	0.00	0.00
Arrendamientos Financieros	PESOS	MEXICO	0.00	0.00
Subtotal de Deuda Pública a Largo Plazo	PESOS	MEXICO	0.00	0.00
Total de Otros Pasivos			170,721.73	51,785.91
Total de Deuda Pública y Otros Pasivos			170,721.73	51,785.91

Bajo protesta de decir verdad declaramos que los Estados Financieros y sus notas, son razonablemente correctos y son responsabilidad del emisor.

DIRECTOR DE INSTRUMENTACIÓN DE FONDOS

DR. PEDRO CORRÉS SILLAS



DIRECTORA GENERAL

MTRA. XHUNAXHI FERNANDA MAU GÓMEZ



GOBIERNO DEL ESTADO
DE OAXACA



**CIENCIA, TECNOLOGÍA
E INNOVACIÓN**
CONSEJO OAXAQUEÑO DE CIENCIA,
TECNOLOGÍA E INNOVACIÓN

INFORME SOBRE PASIVOS CONTINGENTES

Los pasivos contingentes no aplican para el Consejo Oaxaqueño de Ciencia, Tecnología e Innovación debido a que, si bien son una obligación posible por la ocurrencia, o en su caso, por la no ocurrencia, de uno o más eventos inciertos en el futuro, que no están enteramente bajo el control de la entidad, también puede ser una obligación presente pero cuyo pago no es probable o la cantidad no se puede medir confiablemente.



“519 - CONSEJO OAXAQUEÑO DE CIENCIA, TECNOLOGÍA E INNOVACIÓN”

NOTAS A LOS ESTADOS FINANCIEROS

DEL 01 DE ENERO AL 30 DE SEPTIEMBRE DEL 2025

(PESOS)

El informe del periodo relacionado con la Información Financiera del Consejo Oaxaqueño de Ciencia, Tecnología e Innovación del 01 de Enero al 30 de Septiembre 2025, a efecto de dar cumplimiento a los artículos 46, fracción I, inciso g), 47, 48 y 49 de la Ley General de Contabilidad Gubernamental (LGCG), Manual de Contabilidad Gubernamental de fecha 6 de diciembre de 2022, emitido por el Consejo Nacional de Armonización Contable; se presentan las notas a los Estados Financieros teniendo presente a las normas de información financiera NIF A-7 presentación y revelación, en relación a la responsabilidad de rendir cuentas conforme a los postulados de revelación suficiente e importancia relativa con la finalidad que la información sea de mayor utilidad para los interesados para la toma de decisiones, integrando reportes con los siguientes apartados.

- Notas de Gestión Administrativa.
- Notas de Desglose.
- Notas de Memoria (cuentas de orden)

Las cifras consignadas en la contabilidad de la entidad fueron obtenidas del Sistema de Contabilidad Gubernamental, la responsabilidad y confiabilidad de las mismas corresponde a la unidad responsable de la Administración Pública Estatal quienes consideran distintas reglas para el registro de sus operaciones.



NOTAS DE GESTIÓN ADMINISTRATIVA

INTRODUCCIÓN:

Los Estados Financieros de la Entidad proveen de información financiera a los principales interesados, al Congreso y a los Ciudadanos para la toma de decisiones; se conforman con la información resultante de las operaciones derivadas de las transferencias de los ingresos presupuestarios para el ejercicio del gasto público, el manejo y custodia de los recursos propiedad de la entidad así como, todas aquellas operaciones contables que modifiquen el Patrimonio, considerando en su registro contable las características administrativas descentralizadas, en este contexto, en la normatividad aplicable se establecen registros que permitan identificar la interrelación de las operaciones.

El objetivo del presente documento; es la revelación del contexto y de los aspectos económicos-financieros más relevantes que influyeron en las decisiones del período: 01 de Enero al 30 de Septiembre 2025 y deberán ser considerados en la elaboración de los estados financieros para mayor comprensión y sus particularidades.

De esta manera, se informa y explica la respuesta de gobierno a las condiciones relacionadas con la información financiera de cada periodo de gestión; además de exponer aquellas políticas que podrían afectar la toma de decisiones en períodos posteriores.

1. AUTORIZACIÓN E HISTORIA.

a) Fecha de creación del ente.

El Consejo Oaxaqueño de Ciencia, Tecnología e Innovación, es un Organismo Público Descentralizado, forma parte de la Administración Pública Estatal de acuerdo a lo que estipula los Artículos 2, 20 y 22 de la Ley de Entidades Paraestatales del Estado de Oaxaca; con personalidad jurídica, patrimonio propio y autonomía de gestión, se publica en el periódico oficial del Gobierno del Estado el decreto número 447 que conforma el Consejo Oaxaqueño de Ciencia, Tecnología e Innovación el 12 de abril del 2008, bajo la Ley de Ciencia y Tecnología para el Estado de Oaxaca, en donde se nombró por primera vez al Consejo Oaxaqueño de Ciencia y Tecnología (COCYT), en el año 2017 se reforma mediante similar publicado el 20 de mayo del mismo año, modificándose algunas de sus disposiciones como las relativas a la conformación y atribuciones sin cambios en su estructura llevando el nombre que actualmente tiene (COCITEI).



b) Principales cambios en su estructura.

El 22 de abril del 2015, se publicó su Reglamento interno, la cual se incluyó en la redacción terminologías más recientes, incluye nuevas definiciones, particularmente de las áreas con los que cuenta el Consejo Oaxaqueño de Ciencia, Tecnología e Innovación, depura y actualiza las facultades de la Dirección General y de las Áreas Administrativas, ordena y sistematiza sus artículos en títulos y capítulos incluyendo uno relativo a los actos administrativos y el enlace y acceso a la información entre otros.

2. PANORAMA ECONÓMICO Y FINANCIERO:

El 01 de enero del 2025, se le aprueba un presupuesto de egresos para el ejercicio fiscal 2025, un presupuesto autorizado de \$ 5,598,490.26 con fundamento en la Ley Orgánica del Poder Ejecutivo del Estado de Oaxaca y el Decreto del Presupuesto de Egresos del Estado de Oaxaca, mismo que se encuentra distribuido conforme a la estructura programática presentada en el Programa Operativo Anual (POA), en la idea de ejercer el presupuesto con eficiencia, eficacia, economía, honradez y transparencia.

3. ORGANIZACIÓN Y OBJETO SOCIAL

a) Objeto Social; De acuerdo al artículo de la ley de creación.

I) Establecer los principios y criterios que el Estado aplicará para impulsar y fortalecer las actividades científicas y tecnológicas que realicen personas o instituciones públicas, privadas o sociales;

II) Determinar los instrumentos mediante los cuales el Gobierno del Estado apoyará la investigación científica y tecnológica;

III) Establecer el Programa de Ciencia, Tecnología e Innovación para el Estado de Oaxaca;

IV) Crear el Fondo Estatal de Ciencia y Tecnología;

V) Establecer los mecanismos para vincular la investigación científica y tecnológica con la educación en el Estado;





VI) Estimular y reconocer la actividad científica y tecnológica; y Generar mecanismos de vinculación entre los sectores productivos y sociales con la actividad científica y tecnológica de las instituciones de educación superior y centros de investigación, públicos y privados.

VII) Promover la inclusión de la perspectiva de género con una visión transversal en la ciencia, la tecnología y la innovación, así como una participación equitativa de mujeres y hombres en todos los ámbitos del Programa de Ciencia, Tecnología e Innovación para el Estado de Oaxaca.

VIII) Promover el desarrollo de la tecnología y la innovación, que asocien al mejoramiento de la calidad del sistema educativo y la expansión del conocimiento apoyándose en las nuevas tecnologías de la información y comunicación, en su caso, por medio del uso de plataformas de acceso abierto.

b) Principal Actividad:

Sus objetivos principales son:

Fomentar la inversión en investigación científica, desarrollo tecnológico e innovación en el estado, a través de una política que favorezca la continuidad de la aplicación de recursos, promueva la formación de capital humano de alto nivel, vincule a las universidades y centros de investigación con el aparato productivo y se enfoque en proponer soluciones científicas y tecnológicas específicas, para la resolución de los principales problemas de la entidad y el fortalecimiento de las ventajas competitivas estatales.

Impulsar y fomentar el desarrollo científico y tecnológico en el estado, tomando en cuenta los criterios que establece la ley de ciencia y tecnología para el estado de Oaxaca; promover la realización de los programas de investigación científica y tecnológica, vinculados a los objetivos de desarrollo.

Para ello se realizan actividades tales como, organización de eventos científicos y tecnológicos, facilitar al aspirante a becario la obtención de una beca para realizar estudios de posgrado de calidad en el extranjero, fomentar los esquemas de colaboración y permitir el desarrollo de proyectos de investigación y habilitación de investigadores así como la gestión administrativa y financiera





Misión: Impulsar y fomentar la ciencia, el desarrollo tecnológico y la innovación en el Estado, a través del desarrollo de proyectos científicos y tecnológicos en las instituciones de educación superior, centros de investigación y organismos públicos y privados, acorde a las necesidades prioritarias del Estado con la finalidad de promover y elevar el desarrollo social, incluyendo a los pueblos indígenas y respetando los derechos humanos, la competitividad y la sustentabilidad ambiental, estimulándola cultura científica en la población en un marco de transparencia, eficacia, eficiencia y equidad de género.

Visión: Ser un organismo del Sector Público que promueva el uso de la ciencia, la tecnología y la innovación de instrumentos que permitan resolver problemas, cubrir las necesidades y aprovechar las oportunidades estatales a través de las mejores alternativas científicas y tecnológicas que promuevan la equidad de género, los derechos humanos, las políticas públicas de los pueblos indígenas, la sustentabilidad social, ambiental y eleven la competitividad estatal con la participación de todos los sectores de la sociedad.

c) Ejercicio Fiscal: 2025

d) Régimen Jurídico: Entidad Paraestatal

e) Persona Moral con Fines No Lucrativos

f) Consideraciones fiscales del ente:

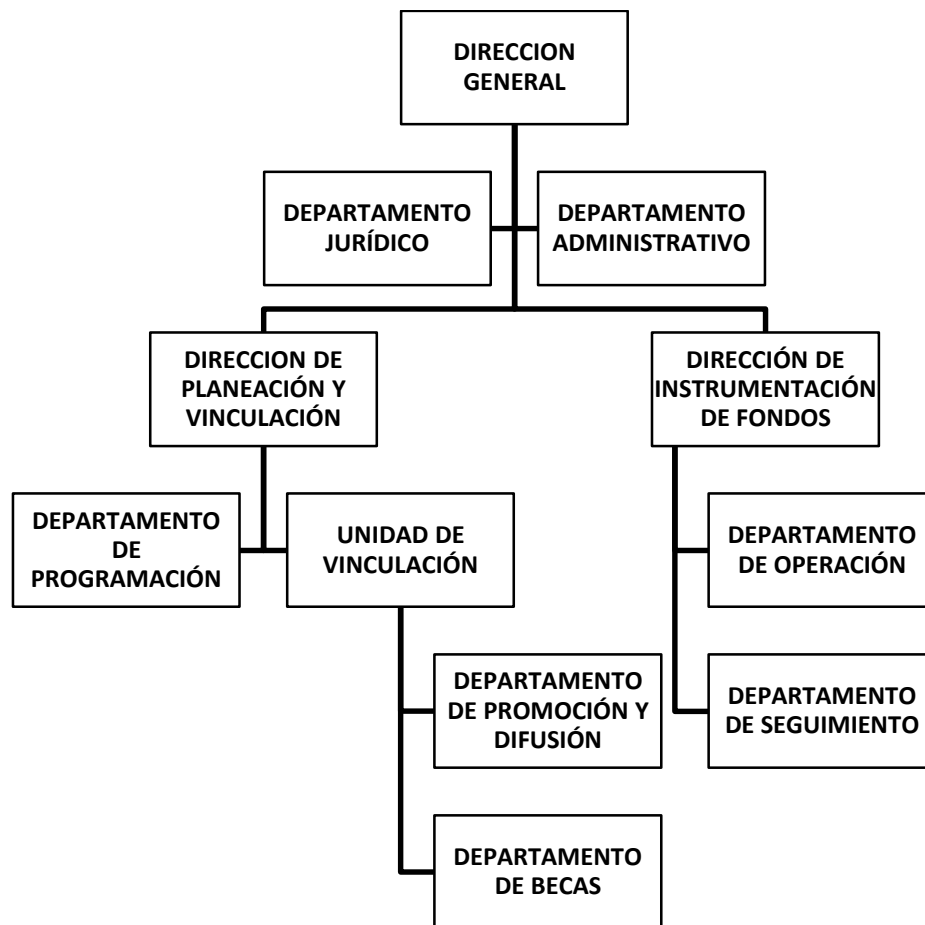
- Entero de retenciones mensuales de impuestos sobre sueldos y salarios.
- Entero de retenciones mensual y bimestral por cuotas de Seguridad Social.
- Entero de retención mensual y bimestral de cuotas Crédito Infonavit.
- Entero del 3% sobre nómina.
- Entero de retenciones de ISR por servicios profesionales (mensual).



g) Estructura Organizacional Básica:

El Consejo Oaxaqueño de Ciencia, Tecnología e Innovación del Estado de Oaxaca, es un Organismo Público Descentralizado del Poder Ejecutivo del Estado y sectorizado de la Secretaría de Economía, con personalidad jurídica y patrimonio propio y que cuenta con autonomía técnica y administrativa.

ESTRUCTURA ORGÁNICA



4. BASES DE PREPARACIÓN DE LOS ESTADOS FINANCIEROS

a) Elaboración de los Estados Financieros observando la normatividad emitida por el CONAC y las disposiciones legales aplicables:

- Constitución Política del Estado Libre y Soberano de Oaxaca.
- Ley Orgánica del Poder Ejecutivo del Estado de Oaxaca.
- Ley Estatal de Presupuesto y Responsabilidad Hacendaria.
- Ley General de Contabilidad Gubernamental.
- Ley de Disciplina Financiera de las Entidades Federativas y los Municipios.
- Ley de Ingresos del Estado.
- Decreto de Ley del Presupuesto de Egresos del Estado de Oaxaca para el Ejercicio Fiscal 2025.
- Ley de Entidades Paraestatales del Estado.
- Ley de Adquisiciones, Enajenaciones, Arrendamientos, Prestación de Servicios y Administración de bienes muebles e inmuebles del Estado de Oaxaca.
- Reglamento de la Ley Estatal de Presupuesto y Responsabilidad Hacendaria.
- Ley General de Transparencia y Acceso a la Información Pública.

b) La Normatividad Aplicable para el reconocimiento, valuación y revelación de los diferentes rubros de la Información Financiera, así como las bases de medición utilizadas para la elaboración de los estados financieros; por ejemplo: costo histórico, valoración de realización, valor razonables, valor de recuperación o cualquier otro método empleado y los criterios de aplicación de los mismos.

Los Estados Financieros de la entidad se han elaborado observando las normas emitidas por el Consejo Nacional de Armonización Contable, el Manual de Contabilidad Gubernamental y las disposiciones legales aplicables. El reconocimiento, valuación y revaluación, se realizó considerando que todos los eventos que afecten económicamente al ente público deben ser cuantificados en términos monetarios y se registrarán al costo histórico o al valor económico más objetivo en moneda nacional. Para aquellos bienes que no cuentan con un valor se les asigna un valor estimado.

Los Estados Financieros fueron preparados en apego a los Postulados Básicos de Contabilidad Gubernamental, mismos que configuran el Sistema de Contabilidad Gubernamental. Éstos sustentan de forma técnica tanto el registro como la presentación de la información financiera con la finalidad de uniformar métodos, procedimientos y prácticas contables.

c) Postulados básicos de Contabilidad Gubernamental.

Los emitidos por el Consejo Nacional de Armonización Contable:

- Sustancia Económica
- Entes Públicos
- Existencia Permanente
- Revelación Suficiente
- Importancia Relativa
- Registro e Integración Presupuestaria
- Consolidación de Información financiera
- Devengo Contable
- Valuación
- Dualidad Económica
- Consistencia

d) Normatividad supletoria.

Las permitidas por la Normatividad del Consejo Nacional de Armonización Contable.

- Acuerdo por el que Emite al Clasificador funcional por Objeto del Gasto
- Acuerdo por el que se emite el Marco Metodológico sobre la forma y términos en que deberá orientarse el desarrollo de los componentes de las finanzas públicas con relación a los objetivos y prioridades, que en la materia establezca la planeación y desarrollo para su integración en la Cuenta Pública.
- Acuerdo por el que se emiten las principales reglas de Registro y Valoración del Patrimonio.
- Manual de Contabilidad Gubernamental
- Adecuaciones al Clasificador por Objeto del Gasto
- Acuerdo por el que se emite el Marco Conceptual de Contabilidad Gubernamental.
- Acuerdo por el que se emiten los Postulados Básicos de Contabilidad Gubernamental.



- Acuerdo por el que se emiten las Normas y Metodologías para la determinación de los Momentos Contables de los Egresos.
 - Acuerdo por el que se emite el Clasificador por Objeto de Gasto.
 - Acuerdo por el que se emite el Clasificador por Rubros de Ingresos
 - Acuerdo por el que se emiten las Normas y Metodologías para la determinación de los Momentos Contables de los Ingresos.
 - Acuerdo por el que se emiten las Normas y Metodologías para la Emisión de Información Financiera y Estructura de los Estados Financieros Básicos del ente Público y características de sus notas.
 - Clasificador por Objeto del Gasto (Capítulo, Concepto y Partida Genérica).
 - Clasificador por Tipo del Gasto.
 - Clasificador Funcional del Gasto.
 - Guías contabilizadoras.
 - Instructivo de Manejo de Cuentas
 - Guías Contabilizadora y Modelo de asientos
 - Matriz de Conversión.
- e) Esta entidad pública desde ejercicios anteriores ya vienen implementando la base de devengado de conformidad con la Ley General de Contabilidad.

5. POLÍTICAS DE CONTABILIDAD SIGNIFICATIVAS:

a) Actualización.

El registro de la contabilidad se realiza en base a los lineamientos establecidos por el Consejo Nacional de Armonización Contable y derivadas de pérdidas o destrucción de activos físicos se actualiza el importe de los registros, cuando el valor histórico en libros sea diferente al costo de recuperación o de reposición y la diferencia se refleja como un resultado positivo o negativo según corresponda y de las depreciaciones realizada.



b) Realización de operaciones en el extranjero.

Las operaciones que se llegaran a realizar en moneda extranjera se registrarán al devengarse en su equivalente en moneda nacional, y se actualizarán reconociendo el diferencial cambiario. En cumplimiento de los Postulados Básicos de Contabilidad Gubernamental, -Valuación y Consistencia.

Durante el periodo del 01 de Enero al 30 de Septiembre del 2025 no se realizaron operaciones en Moneda Extranjera.

c) Método de evaluación de la inversión en acciones en el Sector Paraestatal.
NO APLICA.

d) Sistema y método de valuación de inventarios y costo de lo vendido.

Los inventarios y almacenes se encuentran valuados a su costo de adquisición atendiendo a lo que señalan las Principales Reglas de Registro y Valoración del Patrimonio (Elementos Generales) emitidas por el Consejo de Nacional de Armonización Contable y el método aplicable para la valuación de los inventarios es el de costo históricos contenidos en las normas particulares aplicables a los distintos elementos integrantes de los estados Financieros.

e) Beneficios a empleados.

No se tienen reservas para beneficios futuros de los empleados, más que las contempladas anualmente en el Presupuesto de Egresos del presente ejercicio.

f) Provisiones.

Las provisiones al 30 de Septiembre del 2025, lo conforman los siguientes conceptos: en el rubro de servicios personales (nómina de los trabajadores) cuotas obreras IMSS, Cuotas obreras IMSS, R.C.V. , Crédito de vivienda y tres por ciento sobre nómina.

g) Reservas.

La entidad no realiza registro al no contar con reservas.



h) Cambios en políticas contables y corrección de errores.

De conformidad a las Reglas Específicas del Registro y Valoración del Patrimonio el numeral -16.1 Cambios en criterios contables, establece que los cambios en criterios contables pueden obedecer bien a una decisión voluntaria debidamente justificada, que implique la obtención de una mejor información o bien a la imposición de una norma, así mismo, el numeral -16.3 Errores, determina que los entes públicos elaborarán sus Estados Financieros corrigiendo los errores realizados en ejercicios anteriores. Dichos errores pueden ser entre otros por omisiones, inexactitudes, imprecisiones, registros contables extemporáneos, errores aritméticos, errores en la aplicación de políticas contables, así como la inadvertencia o mala interpretación de hechos, junto con la revelación de los efectos que se tendrá en la información financiera del ente público, ya sea retrospectivos o prospectivos.

i) Reclasificaciones.

Se realizan reclasificaciones por la aplicación indebida de tipos de cuenta, concepto y claves de leyenda, que afectaron las cuentas de activo, pasivo y patrimonio, las cuales no tuvieron impacto en los resultados del ejercicio.

j) Depuración y Cancelación de saldos.

Con el propósito de que la información emanada de la contabilidad muestre razonablemente los saldos, las acciones para realizar la depuración de subcuentas o determinar la cancelación de saldos, en el caso de que no exista un cierto grado de recuperabilidad, exigibilidad o procedencia de las operaciones integradas en los mismos, o bien cuando hayan prescrito las obligaciones de cobro o pago, la depuración y cancelación de saldo se realiza cada mes en diferentes cuentas contables con la finalidad de presentar cifras actualizadas en los Estados Financieros.



6. POSICIÓN EN MONEDA EXTRANJERA Y PROTECCIÓN POR RIESGO CAMBIARIO:

- a) Activos en moneda extranjera. Actualmente los activos se registran solo en moneda de origen en el caso de que se presentara el uso de moneda extranjera, su registro será expresado en moneda de origen.
- b) Pasivos en moneda extranjera. Actualmente los pasivos se registran solo en moneda de origen en el caso de que se presentara el uso de moneda extranjera, su registro será expresado en moneda de origen.
- c) Posición en moneda extranjera. No se realizan transacciones en moneda extranjera.
- d) Tipo de cambio. Si llegara a realizarse alguna transacción en moneda extranjera, el registro se realizará al tipo de cambio vigente que señale el Banco de México.
- e) Equivalente en moneda nacional. Si llegara a realizarse alguna transacción en moneda extranjera, el registro se realizará en lo equivalente al valor vigente del tipo de cambio que señale el Banco de México.

7. REPORTE ANALÍTICO DEL ACTIVO:

- a) Vida útil, porcentajes de depreciación, deterioro o amortización utilizados en los diferentes tipos de activos:

Durante el periodo del 01 de Enero al 30 de Septiembre 2025, la entidad refleja saldos en el rubro de Depreciación Deterioro y Amortización Acumulada de Bienes e Intangibles.

b) Cambios en el porcentaje de depreciación y amortización y en el valor de los activos ocasionado por deterioro; esta entidad no ha realizado cambios en el porcentaje.

c) Importe de los gastos capitalizados en el ejercicio, tanto financieros como de investigación y desarrollo; Esta entidad no ha realizado gastos de ninguna índole durante este periodo.

d) Riesgos por tipos de cambio o tipo de interés de las inversiones financieras; esta entidad no ha realizado transacciones en moneda extranjera.



e) Valor en el ejercicio de los bienes construidos por la Entidad; a la fecha el Ente Público no ha construido bienes.

f) Otras circunstancias de carácter significativo que afecten el activo, tales como bienes en garantía, señalados en embargos, litigios, títulos de inversiones, entregados en garantías, baja significativa del valor de inversiones financieras, etc; Esta entidad no ha registrado los conceptos que se describen con antelación.

g) Desmantelamiento de Activos, procedimientos, implicaciones, efectos contables; Este ente público no ha realizado los conceptos que se describen el presente inciso.

h) Administración de activos; planeación con el objetivo de que el ente los utilice de manera más efectiva; se utilizan los activos con la operación y mantenimiento óptimo. Adicionalmente, se deben incluir las explicaciones de las principales variaciones en el activo, en cuadros comparativos como sigue.

- a) No se realiza Inversiones en valores.
- b) No se cuenta con Patrimonio de Organismos descentralizados.
- c) No se realiza Inversiones en empresas de participación mayoritaria.
- d) No se realiza Inversiones en empresas de participación minoritaria.

8. FIDEICOMISOS, MANDATOS Y ANÁLOGOS:

- a) Por ramo administrativo que los reporta, No aplica.
- b) Enlistar los de mayor monto de disponibilidad, relacionando aquellos que conforman el 80% de las disponibilidades. No aplica.

9. REPORTE DE LA RECAUDACIÓN:

- a) Análisis del comportamiento de la recaudación correspondiente a la entidad o cualquier tipo de ingreso, de forma separada los ingresos locales y federales. No aplica.
- b) Proyección de la recaudación e Ingresos en el mediano plazo. No aplica.





10. INFORMACIÓN SOBRE LA DEUDA Y EL REPORTE ANALÍTICO DE LA DEUDA:

- a) Utilizar al menos los siguientes indicadores. Deuda respecto al PIB y deuda respecto a la recaudación tomando, como mínimo, un periodo igual o menor a 5 años.

El Ente Público no generó deuda pública durante el periodo inmediato anterior.

- b) Información de manera agrupada por tipo de valor gubernamental o instrumento financiero en la que se considere intereses, comisiones, tasa, perfil de vencimiento y otros gastos de la deuda.

El Ente Público no generó deuda pública durante el periodo inmediato anterior.

11. CALIFICACIONES OTORGADAS:

No se cuenta con calificaciones otorgadas o certificaciones, las calificaciones crediticias se le otorga únicamente al gobierno del Estado y no se le otorga a la entidad en particular.

12. PROCESO DE MEJORA:

- a) Principales Políticas de control interno.

Para el desarrollo de los programas deberá ser a mediano plazo y estarían basados en cuatro estrategias funcionales y cinco aspectos organizacionales, con objetivos operaciones, actividades, participantes, costos y evaluación sin reducción del presupuesto para obtener una eficiente atención y realizar la capacitación y sensibilización de este programa.

- b) Medidas de desempeño financiero, metas y alcance.

Racionar el uso de los recursos, para alcanzar el cumplimiento de las funciones para el ejercicio completo.





13. INFORMACIÓN POR SEGMENTOS:

Toda la información del Ente, está procesada y se encuentra disponible por Unidad Responsable de realizar las funciones propias.

14. EVENTOS POSTERIORES AL CIERRE:

El ente público no tiene hechos ocurridos en el periodo posterior al que informa, que proporcionen mayor evidencia sobre eventos que le afectan económicamente y que no se conocían a la fecha de cierre.

15. PARTES RELACIONADAS:

No existen partes relacionadas que pudieran ejercer influencia significativa sobre la toma de decisiones financieras y operativas.

16. RESPONSABILIDAD SOBRE LA PRESENTACIÓN RAZONABLE DE LOS ESTADOS FINANCIEROS.

La Información Financiera fue autorizada para su emisión por el Dr. Pedro Corres Sillas y la Mtra. Xhunaxhi Fernanda Mau Gómez en su carácter de Director de Instrumentación de Fondos y Directora General, respectivamente; y bajo protesta de decir verdad que los Estados Financieros y sus Notas son razonablemente correctos.





NOTAS DE DESGLOSE

I) NOTAS AL ESTADO DE ACTIVIDADES

Muestra el resultado de las operaciones de la entidad correspondiente al periodo del 01 de enero al 30 de Septiembre 2025, integrado de la siguiente forma:

CUENTAS	EJERCICIO FISCAL 2025 (SEPTIEMBRE)	EJERCICIO FISCAL 2024 (DICIEMBRE)
INGRESOS Y OTROS BENEFICIOS		
PARTICIPACIONES, APORTACIONES, TRANSFERENCIAS, ASIGNACIONES, SUBSIDIOS Y OTRAS AYUDAS	\$ 9,045,712	\$ 9,682,318
TOTAL DE INGRESOS Y OTROS BENEFICIOS	\$ 9,045,712	\$ 9,682,318
GASTOS Y OTRAS PERDIDAS		
TRANSFERENCIAS INTERNAS Y ASIGNACIONES AL SECTOR PUBLICO	\$ 4,602,712	\$ 6,432,318
AYUDAS SOCIALES	4,443,000	3,250,000
OTROS GASTOS Y PERDIDAS EXTRAORDINARIAS	11,828	285,932
TOTAL DE GASTOS Y OTRAS PERDIDAS	\$ 9,057,539	\$ 9,968,250
AHORRO/DESAHORRO NETO DEL EJERCICIO	-11,828	\$ -285,932

Ingresos y Otros Beneficios

Los ingresos corresponden a los recursos recaudados correspondientes al periodo del 01 de Enero al 30 de Septiembre del 2025, el cual asciende a un importe de \$ 9,045,712.00 (Nueve millones cuarenta y cinco mil setecientos doce pesos 00/100 m.n.) recursos que fueron comprometidos, devengados y ejercidos a través de las Cuentas por Liquidar Certificadas durante el ejercicio 2025.





Gastos y Otras Pérdidas

El rubro de Gastos y Otras Pérdidas, corresponden a lo devengado por la Entidad durante el periodo del 01 de Enero al 30 de Septiembre del 2025 por la cantidad de: \$ 9,057,539.00 (Nueve millones cincuenta y siete mil quinientos treinta y nueve pesos 00/100 m.n.).

Transferencias, Asignaciones, Subsidios y Otras Ayudas.

- a) Transferencias Internas y Asignaciones al Sector Público corresponde a recursos que fueron comprometidos y devengados en los rubros de: Servicios personales, Materiales y Suministros, Servicios Generales durante el periodo: 01 de Enero al 30 de Septiembre del 2025.
- b) Ayudas Sociales corresponde a recursos que fueron comprometidos y devengados por concepto de ayuda a colaboradores que participan en la impartición de talleres y actividades que contribuyen a fomentar una Cultura de Divulgación en Humanidades, Ciencia, Tecnología e Innovación en la población del Estado, durante el periodo del 01 de Enero al 30 de Septiembre de 2025.

Ahorro/Desahorro Neto del Ejercicio

En el estado de actividades se refleja un desahorro de -11,828.00, el cual corresponde al monto de la Depreciación aplicada a la cuenta de mobiliario y equipo de administración y a la cuenta de maquinaria, otros equipos y herramientas correspondientes al periodo enero-junio 2025.



II) NOTAS AL ESTADO DE SITUACION FINANCIERA

El Estado de Situación Financiera muestra la posición financiera de la entidad y tiene como propósito revelar información relativa a los recursos, derechos y obligaciones, que se clasifican en rubros de acuerdo a su disponibilidad de liquidez a igual que sus obligaciones, con relación a su exigibilidad.

ACTIVO

CUENTAS	EJERCICIO FISCAL 2025 (SEPTIEMBRE)	EJERCICIO FISCAL 2024 (DICIEMBRE)
ACTIVO CIRCULANTE		
Efectivo Equivalentes	2,219	152,821
Derechos a recibir efectivo y Esquemas	52,755	21,089
Total de Activo Circulante	54,974	173,910
Bienes Muebles	2,968,883	2,968,883
Depreciación, Deterioro y amortización Acumulada de Bienes e Intangibles	-2,644,736	-2,632,909
Total de Activo no Circulante	324,147	335,975
TOTAL DE ACTIVOS	379,121	509,885

ACTIVO CIRCULANTE

Efectivo y Equivalentes.

En este apartado al 30 de Septiembre del ejercicio fiscal 2025, se describen los recursos monetarios disponibles de la Entidad \$ 2,219.00 (Dos mil doscientos diecinueve pesos 00/100 m.n.) el saldo disponible corresponde en su mayoría al pago de proveedores, y a los productos financieros generados y a la provisión de ISR arrendamiento régimen simplificado de confianza a enterarse en el mes siguiente.



Efectivo y Equivalentes	EJERCICIO 2025 (SEPTIEMBRE)	EJERCICIO 2024 (DICIEMBRE)
BBVA BANCOMER 00122245833	0	152,445
BBVA BANCOMER 0122245876	0	375
BBVA BANCOMER 0122245906	0	0
BBVA BANCOMER 0123452131	0	1
BANORTE 1306082398	1	0
BANORTE 1306082400	381	0
BANORTE 1306082419	0	0
BANORTE 1320866295	1,302	0
BANORTE 1320866307	535	0
Total Efectivo y Equivalentes	\$ 2,219	\$ 152,821

Derechos a recibir Efectivo o Equivalentes y bienes o servicios.

En el rubro de Derechos a recibir Efectivo y Equivalentes (Otros deudores diversos por cobrar a corto plazo) el saldo que se expresa en el Estado de Situación Financiera al 30 de Septiembre del 2025, corresponde en su mayoría a las provisiones por retenciones de nómina del mes, integrándose de la siguiente forma: Impuestos Sobre Sueldos y Salarios (ISSS) contribuciones: IMSS, Cesantía y Vejez, Crédito Infonavit mismos que serán ministrados en el mes inmediato posterior.

ACTIVO NO CIRCULANTE

Está constituido por el conjunto de valores y derechos de realización o disponibilidad con un periodo de tiempo superior a un año.

Bienes muebles

El rubro de Bienes Muebles del CONSEJO OAXAQUEÑO DE CIENCIA, TECNOLOGÍA E INNOVACIÓN del 01 de Enero al 30 de Septiembre 2025, está integrado de la siguiente forma:

CUENTAS	EJERCICIO FISCAL 2025 (SEPTIEMBRE)	EJERCICIO FISCAL 2024 (DICIEMBRE)
Muebles de Oficina y Estantería	125,472	125,472
Equipo de Cómputo y Tecnologías de la Información	521,703	521,703
Otros mobiliarios y equipos de administración	19,626	19,626
Mobiliario y Equipo Educativo y Recreativo	266,055	266,055
Cámaras fotográficas y de video	30,440	30,440
Otro mobiliario y equipo educativo y recreativo	120,000	120,000
Instrumental Médico y de Laboratorio	128,624	128,624
Automóviles y Camiones	1,639,225	1,639,225
Maquinaria y otros equipos y herramientas	0	0
Equipo de Comunicación y de Telecomunicación	14,500	14,500
Herramientas y Maquinas Herramienta	2,542	2,542
Otros Equipos	100,697	100,697
TOTAL	2,968,883	2,968,883

Al 30 de Septiembre del 2025 el saldo del rubro de Activo no Circulante es de \$ 324,147.00 (Trescientos veinticuatro mil ciento cuarenta y siete pesos 00/100 m.n.)

Depreciación, deterioro y Amortización Acumulada de Bienes

La Depreciación se lleva a cabo semestralmente, el método de depreciación, tasas aplicadas y los criterios de aplicación son proporcionados por la Dirección de Patrimonio de la Secretaría de Administración, en apego a las Reglas Específicas del registro y valoración del patrimonio y de los parámetros de estimación de vida útil, ambos emitidos por el Consejo de Armonización Contable.

PASIVO

El saldo de este rubro al 30 de Septiembre del 2025 asciende a la cantidad de \$ 52,755.00 (Cincuenta y dos mil setecientos cincuenta y cinco pesos 00/100 m.n.) este rubro contempla básicamente los Pasivos Circulantes que corresponden a retenciones de impuestos por pagar a corto plazo, impuestos sobre sueldos y salarios, retenciones del sistema de seguridad social, crédito infonavit y régimen simplificado de confianza detallándose de la siguiente forma:

PASIVO CIRCULANTE

CUENTAS	1-90 días	91-180 días	181-365 días	Más de 365 días
Cuentas por Pagar a corto plazo				
Deudas por Adquisición de Bienes y Contratación de Servicios por Pagar a CP	0	0	0	0
Transferencias Internas y Asignaciones al Sector Público	\$ 14,831	0	0	0
Retenciones de Impuestos por Pagar a CP	23,363	0	0	0
Retenciones del Sistema de seguridad social por Pagar a CP	1,656	0	0	0
Otras retenciones y Contribuciones por Pagar a CP	11,798	0	0	0
Fondos Rotatorios por Pagar a CP	0	0	0	0
Otras Cuentas por Pagar a corto plazo	138	0	0	0
TOTAL	\$ 51,786	0	0	0

Los pasivos existentes de 1-90 días se encuentran vigentes, una vez que se reciban en el mes inmediato posterior las ministraciones de recursos financieros de las CLC'S tramitadas ante la Secretaría de Finanzas se procederá a la realización del pago correspondiente sin que ello genere recargos o actualizaciones.

III) NOTAS AL ESTADO DE VARIACION EN LA HACIENDA PÚBLICA

Variaciones de la hacienda Pública/Patrimonio Neto del ejercicio/Hacienda Pública/ Patrimonio generado

(I) Variaciones de la Hacienda Pública/Patrimonio Neto	VARIACIONES
Hacienda Pública/Patrimonio Contribuido Neto de 2024	\$ 196,080
Resultados de Ejercicios Anteriores 2024	143,083
Cambios en la Hacienda Pública/Patrimonio Contribuido neto de 2025.	- 0
Variaciones de la Hacienda Pública /Patrimonio Generado Neto de 2025.	- 11,828
Saldo Neto en la Hacienda Pública/Patrimonio Neto 2025	\$ 327,334

IV) NOTAS AL ESTADO DE FLUJOS DE EFECTIVO

Se refleja el origen y aplicación de los recursos en flujo de efectivo por las actividades de; Operación, Inversión y Financiamiento, las cuales se representan en Efectivo y Equivalentes.

Efectivo y equivalentes

1. El análisis de los saldos inicial y final que figuran en la última parte del Estado de Flujo de Efectivo en la cuenta de efectivo y equivalentes determinado, por actividad de operación, inversión y financiamientos es como sigue:

CONCEPTO	EJERCICIO FISCAL 2025 (SEPTIEMBRE)	EJERCICIO FISCAL 2024 (DICIEMBRE)
Efectivo	0	0
Bancos – Tesorería	0	0
Bancos – Dependencias y Otros	\$ 2,219	\$ 152,821
Inversiones temporales (hasta 3 meses)	0	0
Fondos con afectación específica	0	0
Depósitos de fondos de terceros y otros	0	0
Total de Efectivos y Equivalentes	\$ 2,219	\$ 152,821

2. Adquisiciones de Actividades de Inversión efectivamente pagadas

CONCEPTO	EJERCICIO FISCAL 2025	EJERCICIO FISCAL 2024
Bienes Inmuebles, Infraestructura y Construcciones en Proceso	0	0
Terrenos	0	0
Viviendas	0	0
Edificios no Habitacionales	0	0
Infraestructura	0	0
Construcciones en Proceso en Bienes de Dominio Público	0	0
Construcciones en Proceso en Bienes Propios	0	0
Otros Bienes Inmuebles	0	0
Bienes Muebles	0	0
Mobiliario y Equipo de Administración	0	0
Mobiliario y Equipo Educativo y Recreativo	0	0
Equipo e Instrumental Médico y de Laboratorio	0	0
Vehículos y Equipo de Transporte	0	0
Equipo de Defensa y Seguridad	0	0
Maquinaria, Otros Equipos y Herramientas	0	0
Colecciones, Obras de Arte y Objetos Valiosos	0	0
Activos Biológicos	0	0
Otras Inversiones	0	0
Total	0	0

3. Conciliación de los Flujos de Efectivo Netos de las Actividades de Operación y la cuenta de Ahorro/Desahorro antes de Rubros Extraordinarios.

CONCEPTO	EJERCICIO FISCAL 2025 (SEPTIEMBRE)	EJERCICIO FISCAL 2024 (DICIEMBRE)
Resultados del Ejercicio Ahorro/Desahorro	-11,828	-285,932
Movimientos de partida (o rubros) que no afectan al efectivo	0	0
Depreciación	11,828	285,932
Amortización	0	0
Incrementos en las provisiones	0	0
Incremento en inversiones producido por revaluación	0	0
Ganancia/pérdida en venta de bienes muebles, inmuebles e intangibles.	0	0
Incremento en cuentas por cobrar	150,602	1,100
Flujos de Efectivo Netos de las Actividades de Operación	-150,602	-1,100



CONCILIACIÓN ENTRE LOS INGRESOS PRESUPUESTARIOS Y CONTABLES

Gobierno del Estado de Oaxaca Conciliación entre los Ingresos Presupuestarios y Contables Del 1 de enero al 30 Septiembre de 2025 (Cifras en pesos)	
--	--

Concepto	2025
1. Total de Ingresos Presupuestarios	\$ 9,044,596

2. Más Ingresos Contables No Presupuestarios	
2.1 Ingresos Financieros	
2.2 Incremento por Variación de Inventarios	
2.3 Disminución del Exceso de Estimaciones por Pérdida o Deterioro u Obsolescencia	
2.4 Disminución del Exceso de Provisiones	
2.5 Otros Ingresos y Beneficios Varios	
2.6 Otros ingresos Contables No Presupuestarios	1,116

3. Menos Ingresos Presupuestarios No Contables	
3.1 Aprovechamientos Patrimoniales	
3.2 Ingresos Derivados de Financiamientos	
3.3 Otros Ingresos Presupuestarios No Contables	

4. Total de Ingresos Contables	\$ 9,045,712
--------------------------------	--------------





CONCILIACIÓN ENTRE LOS EGRESOS PRESUPUESTARIOS Y CONTABLES

Gobierno del Estado de Oaxaca Conciliación entre los Egresos Presupuestarios y los Gastos Contables Del 1 de enero al 30 Septiembre de 2025 (Cifras en pesos)	
--	--

Concepto	2025
1. Total de Egresos Presupuestarios	\$9,044,595

2. Menos Egresos Presupuestarios No Contables	
2.1 Materias Primas y Materiales de Producción y Comercialización	
2.2 Materiales y Suministros	
2.3 Mobiliario y Equipo de Administración	
2.4 Mobiliario y Equipo Educativo y Recreativo	
2.5 Equipo e Instrumental Médico y de Laboratorio	
2.6 Vehículos y Equipo de Transporte	
2.7 Equipo de Defensa y Seguridad	
2.8 Maquinaria, Otros Equipos y Herramientas	
2.9 Activos Biológicos	
2.1 Bienes Inmuebles	
2.11 Activos Intangibles	
2.12 Obra Pública en Bienes de Dominio Público	
2.13 Obra pública en Bienes propios	
2.14 Acciones y participaciones de capital	
2.15 Compra de títulos y valores	
2.16 Concesión de Préstamos	
2.17 Inversiones en Fideicomisos, Mandatos y Otros Análogos	
2.18 Provisiones para Contingencias y Otras Erogaciones Especiales	
2.19 Amortización de la deuda publica	
2.2 Adeudos de Ejercicios Fiscales Anteriores (ADEFAS)	
2.21 Otros Egresos Presupuestales No Contables	

3. Mas Gastos Contables No Presupuestarios	
3.1 Estimaciones, Depreciaciones, Deterioros, Obsolescencia y Amortizaciones	11,828
3.2 Provisiones	
3.3 Disminución de Inventarios	
3.4 Otros Gastos	
3.5 Inversión Pública no Capitalizable	
3.6 Materiales y Suministros (consumos)	
3.7 Otros Gastos Contables No Presupuestarios	1,116

4. Total de Gastos Contables	\$ 9,057,539
------------------------------	--------------



NOTAS DE MEMORIA (CUENTAS DE ORDEN)

Las Cuentas de orden son aquellas que se utilizan para registrar movimientos de valores que no afecten o modifiquen el balance de la entidad, sin embargo su incorporación en libros es necesaria con fines de recordatorio contable, de control y en general sobre los aspectos administrativos, o bien, para consignar sus derechos o responsabilidades contingentes que puedan o no presentar en el futuro.

Las cuentas que se manejan para efectos de estas Notas son las siguientes:

Cuentas de Orden Presupuestario:

Cuentas de Ingresos: No Aplica

Cuentas de Egresos

CUENTAS DE ORDEN PRESUPUESTARIAS DE INGRESOS	
CONCEPTO	2025
Ley de Ingresos Estimada	0
Ley de Ingresos por Ejecutar	0
Modificaciones a la Ley de Ingresos Estimada	0
Ley de Ingresos Devengada	0
Ley de Ingresos Recaudada	0





Las Cuentas de Orden Presupuestarias de Egresos emitidas y autorizadas por el Consejo Nacional de Armonización Contable para la vinculación de los momentos contables, reflejado en la última parte de la balanza de comprobación, se detallan a continuación:


CUENTAS DE ORDEN PRESUPUESTARIOS	EJERCICIO 2025 (SEPTIEMBRE)	EJERCICIO 2024 (DICIEMBRE)
Presupuesto de Egresos Aprobado	\$ 5,598,490	\$ 5,053,538
Presupuesto de Egresos Por Ejercer	7,730,263	1,710,347
Presupuesto de Egresos Modificado	11,202,163	6,339,128
Presupuesto de Egresos Comprometido	9,070,390	9,682,319
Presupuesto de Egresos Devengado	9,045,712	9,682,318
Presupuesto de Egresos Ejercido	9,045,712	9,682,318
Presupuesto de Egresos Pagado	9,037,712	9,664,418

Oaxaca de Juárez, Oaxaca; a 13 de Octubre de 2025.

Bajo protesta de decir verdad declaro que los Estados Financieros y sus Notas, son razonablemente correctas y son responsabilidad del emisor.


Dr. Pedro Corres Sillas
Director de Instrumentación de Fondos




Mtra. Xhunaxhi Fernanda Mau
Gómez
Directora General



GOBIERNO DEL ESTADO
DE OAXACA

Gobierno del Estado de Oaxaca
Consejo Oaxaqueño de Ciencia Tecnología e Innovación
Estado Analítico de Ingresos

Del 1 de enero la 30 de septiembre 2025

(Pesos)



CIENCIA, TECNOLOGÍA
E INNOVACIÓN
CONSEJO OAXAQUEÑO DE CIENCIA,
TECNOLOGÍA E INNOVACIÓN

Rubro de Ingresos	Ingreso					Diferencia
	Estimado	Ampliaciones y Reducciones	Modificado	Devengado	Recaudado	
	(1)	(2)	(3= 1 + 2)	(4)	(5)	
Impuestos	0	0	0	0	0	0
Cuotas y Aportaciones de Seguridad Social	0	0	0	0	0	0
Contribuciones de Mejoras	0	0	0	0	0	0
Derechos	0	0	0	0	0	0
Productos	0	0	0	0	0	0
Aprovechamientos	0	0	0	0	0	0
Ingresos por Venta de Bienes, Prestación de Servicios y Otros Ingresos	0	0	0	0	0	0
Participaciones, Aportaciones, Convenios, Incentivos Derivados de la Colaboración Fiscal y Fondos Distintos de Aportaciones	0	0	0	0	0	0
Transferencias, Asignaciones, Subsidios y Subvenciones, y Pensiones y Jubilaciones	5,598,490	11,202,163	16,800,653	9,044,596	9,044,596	3,446,106
Ingresos Derivados de Financiamientos	0	0	0	0	0	0
Total	5,598,490	11,202,163	16,800,653	9,044,596	9,044,596	3,446,106
Ingresos excedentes						3,446,106

Estado Analítico de Ingresos Por Fuente de Financiamiento	Ingreso					Diferencia
	Estimado	Ampliaciones y Reducciones	Modificado	Devengado	Recaudado	
	(1)	(2)	(3= 1 + 2)	(4)	(5)	
Ingresos del Poder Ejecutivo Federal o Estatal y de los Municipios	0	0	0	0	0	0
Impuestos	0	0	0	0	0	0
Cuotas y Aportaciones de Seguridad Social	0	0	0	0	0	0
Contribuciones de Mejoras	0	0	0	0	0	0
Derechos	0	0	0	0	0	0
Productos	0	0	0	0	0	0
Aprovechamientos	0	0	0	0	0	0
Participaciones, Aportaciones, Convenios, Incentivos Derivados de la Colaboración Fiscal y Fondos Distintos de Aportaciones	0	0	0	0	0	0
Transferencias, Asignaciones, Subsidios y Subvenciones, y Pensiones y Jubilaciones	0	0	0	0	0	0
Ingresos de los Entes Públicos de los Poderes Legislativo y Judicial, de los Órganos Autónomos y del Sector Paraestatal o Paramunicipal, así como de las Empresas Productivas del Estado	5,598,490	11,202,163	16,800,653	9,044,596	9,044,596	3,446,106
Cuotas y Aportaciones de Seguridad Social	0	0	0	0	0	0
Productos	0	0	0	0	0	0
Ingresos por Venta de Bienes, Prestación de Servicios y Otros Ingresos	0	0	0	0	0	0
Transferencias, Asignaciones, Subsidios y Subvenciones, y Pensiones y Jubilaciones	5,598,490	11,202,163	16,800,653	9,044,596	9,044,596	3,446,106
Ingresos Derivados de Financiamientos	0	0	0	0	0	0
Ingresos Derivados de Financiamientos	0	0	0	0	0	0
Total	5,598,490	11,202,163	16,800,653	9,044,596	9,044,596	3,446,106
Ingresos excedentes						3,446,106

ESTADO ANALITICO DEL EJERCICIO DEL PRESUPUESTO DE EGRESOS
CLASIFICACION POR OBJETO DEL GASTO (CAPITULO-CONCEPTO)

Cve	Concepto	Aprobado 1	Ampliaciones / Reducciones 2= (3-1)	Modificado 3 = (1+2)	Devengado 4	Pagado 5	Subejercicio 6 = (3-4)
519	CONSEJO OAXAQUEÑO DE CIENCIA, TECNOLOGÍA E INNOVACIÓN.						
4	TRANSFERENCIAS, ASIGNACIONES, SUBSIDIOS Y OTRAS AYUDAS	5,598,490.26	11,202,162.66	16,800,652.92	9,044,595.93	9,036,795.93	7,756,056.99
1	TRANSFERENCIAS INTERNAS Y ASIGNACIONES AL SECTOR PÚBLICO	5,598,490.26	3,666,162.66	9,264,652.92	4,601,595.93	4,593,795.93	4,663,056.99
4	AYUDAS SOCIALES	0.00	7,536,000.00	7,536,000.00	4,443,000.00	4,443,000.00	3,093,000.00
	TOTAL DEPENDENCIA / ENTIDAD	5,598,490.26	11,202,162.66	16,800,652.92	9,044,595.93	9,036,795.93	7,756,056.99



ESTADO ANALITICO DEL EJERCICIO DEL PRESUPUESTO DE EGRESOS
CLASIFICACION ECONOMICA (POR TIPO DE GASTO)

Cve	C o n c e p t o	Aprobado 1	Ampliaciones / Reducciones 2= (3-1)	Modificado 3 = (1+2)	Devengado 4	Pagado 5	Subejercicio 6 = (3-4)
519	CONSEJO OAXAQUEÑO DE CIENCIA, TECNOLOGÍA E INNOVACIÓN.						
1	GASTO CORRIENTE	5,598,490.26	11,202,162.66	16,800,652.92	9,044,595.93	9,036,795.93	7,756,056.99
	TOTAL DEPENDENCIA / ENTIDAD:	5,598,490.26	11,202,162.66	16,800,652.92	9,044,595.93	9,036,795.93	7,756,056.99



ESTADO ANALITICO DEL EJERCICIO DEL PRESUPUESTO DE EGRESOS
CLASIFICACION ADMINISTRATIVA

Cve	C o n c e p t o	Aprobado 1	Ampliaciones / Reducciones 2= (3-1)	Modificado 3 = (1+2)	Devengado 4	Pagado Transferido 5	Subejercicio 6 = (3-4)
5	ORGANISMOS PÚBLICOS DESCENTRALIZADOS	5,598,490.26	11,202,162.66	16,800,652.92	9,044,595.93	9,036,795.93	7,756,056.99
19	CONSEJO OAXAQUEÑO DE CIENCIA, TECNOLOGÍA E INNOVACIÓN.	5,598,490.26	11,202,162.66	16,800,652.92	9,044,595.93	9,036,795.93	7,756,056.99
TOTAL DEL GASTO:		5,598,490.26	11,202,162.66	16,800,652.92	9,044,595.93	9,036,795.93	7,756,056.99



ESTADO ANALITICO DEL EJERCICIO DEL PRESUPUESTO DE EGRESOS
CLASIFICACION FUNCIONAL (FINALIDAD Y FUNCION)

Cve	Concepto	Aprobado 1	Ampliaciones / Reducciones 2= (3-1)	Modificado 3 = (1+2)	Devengado 4	Pagado 5	Subejercicio 6 = (3-4)
519	CONSEJO OAXAQUEÑO DE CIENCIA, TECNOLOGÍA E INNOVACIÓN.						
3	DESARROLLO ECONÓMICO	5,598,490.26	11,202,162.66	16,800,652.92	9,044,595.93	9,036,795.93	7,756,056.99
8	CIENCIA, TECNOLOGÍA E INNOVACIÓN	5,598,490.26	11,202,162.66	16,800,652.92	9,044,595.93	9,036,795.93	7,756,056.99
	TOTAL DEPENDENCIA / ENTIDAD	5,598,490.26	11,202,162.66	16,800,652.92	9,044,595.93	9,036,795.93	7,756,056.99

ENDEUDAMIENTO NETO
DEL 01 DE ENERO AL 30 DE SEPTIEMBRE DE 2025
(Pesos)

Identificación de Crédito o Instrumento	Contratación/Colocación A	Amortización B	Endeudamiento Neto C = A - B
Creditos Bancarios			
Total Créditos Bancarios			0
Otros Instrumentos de Deuda			
Total Otros Instrumentos de Deuda			0
TOTAL			0

INTERESES DE LA DEUDA
DEL 01 DE ENERO AL 30 DE SEPTIEMBRE DE 2025
(Pesos)

Identificación de Crédito o Instrumento	Devengado	Pagado
Créditos Bancarios		
Total de intereses de Créditos Bancarios		0
Otros Instrumentos de Deuda		
Total de intereses de Otros Instrumentos de Deuda		0
TOTAL		0

INDICADORES DE POSTURA FISCAL
DEL 01 DE ENERO AL 30 DE SEPTIEMBRE DE 2025
(Pesos)

Concepto	Estimado	Devengado	Pagado ³
I. Ingresos Presupuestarios (I=1+2)	0	0	0
1. Ingresos del Gobierno de la Entidad Federativa ¹			
2. Ingresos del Sector Paraestatal ¹			
II. Egresos Presupuestarios (II=3+4)	0	0	0
3. Egresos del Gobierno de la Entidad Federativa ²			
4. Egresos del Sector Paraestatal ²			
III. Balance Presupuestario (Superávit o Déficit) (III = I - II)	0	0	0

Concepto	Estimado	Devengado	Pagado ³
III. Balance presupuestario (Superávit o Déficit)	0	0	0
IV. Intereses, Comisiones y Gastos de la Deuda	0	0	0
V. Balance Primario (Superávit o Déficit) (V= III - IV)	0	0	0

Concepto	Estimado	Devengado	Pagado ³
A. Financiamiento	0	0	0
B. Amortización de la deuda	0	0	0
C. Endeudamiento ó desendeudamiento (C = A - B)	0	0	0

1. Los Ingresos que se presentan son los ingresos presupuestarios totales sin incluir los ingresos por financiamientos. Los Ingresos del Gobierno de la Entidad Federativa corresponden a los del Poder Ejecutivo, Legislativo Judicial y Autónomos
2. Los egresos que se presentan son los egresos presupuestarios totales sin incluir los egresos por amortización. Los egresos del Gobierno de la Entidad Federativa corresponden a los del Poder Ejecutivo, Legislativo, Judicial y Órganos Autónomos



ESTADO ANALITICO DEL EJERCICIO DEL PRESUPUESTO DE EGRESOS
RESUMEN POR PROGRAMA PRESUPUESTARIO

Clave	Concepto	Aprobado 1	Ampliaciones / Reducciones 2= (3-1)	Modificado 3 = (1+2)	Devengado 4	Pagado 5	Subejercicio 6 = (3-4)
5	ORGANISMOS PÚBLICOS DESCENTRALIZADOS	5,598,490.26	11,202,162.66	16,800,652.92	9,044,595.93	9,036,795.93	7,756,056.99
19	CONSEJO OAXAQUEÑO DE CIENCIA, TECNOLOGÍA E INNOVACIÓN.	5,598,490.26	11,202,162.66	16,800,652.92	9,044,595.93	9,036,795.93	7,756,056.99
1	PROGRAMAS	5,598,490.26	11,202,162.66	16,800,652.92	9,044,595.93	9,036,795.93	7,756,056.99
2	DESEMPEÑO DE LAS FUNCIONES	5,598,490.26	11,202,162.66	16,800,652.92	9,044,595.93	9,036,795.93	7,756,056.99
TOTAL DEPENDENCIA / ENTIDAD		5,598,490.26	11,202,162.66	16,800,652.92	9,044,595.93	9,036,795.93	7,756,056.99



GOBIERNO DEL ESTADO
DE OAXACA



**CIENCIA, TECNOLOGÍA
E INNOVACIÓN**
CONSEJO OAXAQUEÑO DE CIENCIA,
TECNOLOGÍA E INNOVACIÓN

INDICADORES DE RESULTADOS

REPORTE DE AVANCE DE GESTIÓN
 UR 519 - CONSEJO OAXAQUEÑO DE CIENCIA, TECNOLOGÍA E INNOVACIÓN.
 TERCER TRIMESTRE 2025



OBJETIVO INSTITUCIONAL:	-PROMOVER EL DESARROLLO DE LA CIENCIA Y LA TECNOLOGÍA E INNOVACIÓN EN EL ESTADO APROVECHANDO LOS RECURSOS PÚBLICOS Y PRIVADOS PARA CONTRIBUIR AL DESARROLLO SOCIAL SUSTENTABLE E INCLUYENTE.				
ALINEACIÓN PED:	MATRÍZ DE INDICADORES PARA RESULTADOS:				
EJE:	04-CRECIMIENTO Y DESARROLLO ECONÓMICO PARA LAS OCHO REGIONES	FIN:	CONTRIBUIR AL IMPULSO DEL DESARROLLO ECONOMICO DEL ESTADO DE OAXACA		
TEMA:	01-FORTALECIMIENTO Y DESARROLLO DINÁMICO E INCLUYENTE				
OBJETIVO:	01-IMPULSAR EL DESARROLLO ECONÓMICO DEL ESTADO DE OAXACA	PROPÓSITO:	LAS UNIDADES ECONÓMICAS DEL ESTADO AUMENTAN SU PRODUCTIVIDAD Y COMPETITIVIDAD		
ESTRATEGIA:	01-FORTALECER LA COMPETITIVIDAD Y LA PRODUCTIVIDAD DE LAS OCHO REGIONES, PARA MEJORAR LAS CONDICIONES DE VIDA DE LA POBLACIÓN	COMPONENTE:	19-VINCULACIÓN DE CIENCIA, TECNOLOGÍA E INNOVACIÓN ENTRE LOS SECTORES		
LÍNEAS DE ACCIÓN:	05-IMPULSAR LA INVESTIGACIÓN Y LA DIVULGACIÓN CIENTÍFICA Y TECNOLÓGICA, PARA INDUCIR LAS INNOVACIONES QUE FORTALEZCAN LA PRODUCCIÓN LOCAL DE BIENES Y SERVICIOS	ACTIVIDAD:	60-SECTOR ASESORADO PARA EL REGISTRO DE PATENTES ENFOCADAS EN CIENCIA, TECNOLOGÍA E INNOVACIÓN		
UE:	001-CONSEJO OAXAQUEÑO DE CIENCIA, TECNOLOGÍA E INNOVACIÓN				

ESTRUCTURA PROGRAMATICA											
PROGRAMA		SUBPROGRAMA		PROYECTO			OBRA/ACTIVIDAD				
121-PRODUCTIVIDAD Y TRANSFERENCIA DE CONOCIMIENTO		05-VINCULACIÓN DE CIENCIA, TECNOLOGIA E INNOVACIÓN ENTRE LOS SECTORES		000-- -			001-ASESORAMIENTO A LOS SECTORES PARA EL REGISTRO DE PATENTES ENFOCADAS EN CIENCIA, TECNOLOGÍA E INNOVACIÓN.				
POBLACIÓN O ÁREA DE ENFOQUE POTENCIAL	ATRIBUTO DE LA POBLACIÓN O ÁREA DE ENFOQUE:	UNIDAD ECONÓMICA		HOMBRES:		MUJERES:	TOTAL:	189084			
PRESUPUESTO ANUAL											
Aprobado	Ampliación	Reducción	Modificado	EJERCIDO T1		EJERCIDO T2		EJERCIDO T3	EJERCIDO T4		
52,018.80	0.00	6,220.94	45,797.86	8,829.96		9,058.48		11,433.67	0.00		
				TOTAL EJERCIDO AL TRIMESTRE VIGENTE						29,322.11	
PRESUPUESTO TRIMESTRAL DE LA ACTIVIDAD											
Aprobado		Modificado		Comprometido		Devengado		Ejercido	% de Ejercido Vs. Modificado		
13,004.70		11,804.70		11,433.67		11,433.67		11,433.67	96.86		
DATOS DEL INDICADOR											
Nombre :	PORCENTAJE DE ASESORÍAS A LOS SECTORES PARA EL REGISTRO DE PATENTES REALIZADAS.				Número de indicador :	860					
Definición :	EL INDICADOR MIDE LA PROPORCIÓN DE ASESORÍAS PROPORCIONADAS A DIFERENTES SECTORES PARA FACILITAR EL REGISTRO DE PATENTES EN RELACIÓN AL TOTAL DE ASESORÍAS PROGRAMADAS.										
Método de Cálculo :	(NUMERO DE ASESORIAS A LOS SECTORES PARA EL REGISTRO DE PATENTES REALIZADAS / NUMERO DE ASESORIAS A LOS SECTORES PARA EL REGISTRO DE PATENTES PROGRAMADAS) * 100										
Tipo		Dimensión		Frecuencia de Medición		Forma de cálculo del indicador		Tipo de Valor		Sentido Esperado	
GESTIÓN		EFICACIA		TRIMESTRAL		PORCENTAJE		FLUJO		ASCENDENTE	
MEDIOS DE VERIFICACIÓN / FUENTE INFORMACIÓN					SUPUESTO						
LISTADO DE ASESORÍAS A LOS SECTORES PARA EL REGISTRO DE PATENTES REALIZADAS, BAJO RESGUARDO DE LA UNIDAD DE VINCULACIÓN DE LA DIRECCIÓN DE PLANEACIÓN Y VINCULACIÓN DEL CONSEJO OAXAQUEÑO DE CIENCIA, TECNOLOGÍA E INNOVACIÓN					LOS SECTORES ESTÁN INTERESADOS EN PROTEGER SUS INNOVACIONES A TRAVÉS DEL REGISTRO DE PATENTES.						
DATOS DE LA META											
Definición de la variable Meta:	1 - LAS ASESORIAS A LOS SECTORES PARA EL REGISTRO DE PATENTES SON SERVICIOS OFRECIDOS A EMPRESAS Y ORGANIZACIONES PARA AYUDARLES A PROTEGER SUS INVENCIONES Y DESARROLLOS TECNOLOGICOS A TRAVÉS DEL PROCESO DE PATENTAMIENTO.										
Unidad de medida:	25 - NÚMERO										
LÍNEA BASE					VALOR PROGRAMADO ANUAL						
AÑO	2025		VALOR	0.00		AÑO	2025		VALOR	20.00	
AVANCE TRIMESTRAL OBRA/ACTIVIDAD											
METAS		1er.TRIMESTRE		2o.TRIMESTRE		3er.TRIMESTRE		4o.TRIMESTRE		CUMPLIMIENTO DE METAS	
PROGRAMACIÓN INICIAL	20.00	0.00		0.00		0.00		0.00		T1+T2+T3+T4	20.00
PROGRAMACIÓN ACTUALIZADA	20.00	0.00		0.00		0.00		0.00		T1+T2+T3+T4	20.00
METAS ALCANZADAS	20.00	0.00		0.00		0.00		0.00		T1+T2+T3+T4	20.00
PORCENTAJE ALCANZADO TRIMESTRAL	100.00	0.00		0.00		0.00		0.00		PORCENTAJE ALCANZADO ANUAL	100.00

PORCENTAJE DE CUMPLIMIENTO ALCANZADO EN EL TRIMESTRE: 0 %

JEFE ADMINISTRATIVO
 DR. PEDRO CORRES SILLAS
 DIRECTOR DE INSTRUMENTACIÓN DE FONDOS

TITULAR DE LA DEPENDENCIA/ENTIDAD
 MTRA. XHUNAXHI FERNANDA MAU GÓMEZ
 DIRECTORA GENERAL

REPORTE DE AVANCE DE GESTIÓN
 UR 519 - CONSEJO OAXAQUEÑO DE CIENCIA, TECNOLOGÍA E INNOVACIÓN.
 TERCER TRIMESTRE 2025



ALINEACIÓN PED:

ESTRATEGIA:

01-FORTALECER LA COMPETITIVIDAD Y LA PRODUCTIVIDAD DE LAS OCHO REGIONES, PARA MEJORAR LAS CONDICIONES DE VIDA DE LA POBLACIÓN

LÍNEAS DE ACCIÓN:

05-IMPULSAR LA INVESTIGACIÓN Y LA DIVULGACIÓN CIENTÍFICA Y TECNOLÓGICA, PARA INDUCIR LAS INNOVACIONES QUE FORTALEZCAN LA PRODUCCIÓN LOCAL DE BIENES Y SERVICIOS

UE:

001-CONSEJO OAXAQUEÑO DE CIENCIA, TECNOLOGÍA E INNOVACIÓN

MATRÍZ DE INDICADORES PARA RESULTADOS:

COMPONENTE:

19-VINCULACIÓN DE CIENCIA, TECNOLOGÍA E INNOVACIÓN ENTRE LOS SECTORES

ACTIVIDAD:

12540-ACUERDO ESTABLECIDO PARA LA COLABORACIÓN E INTERCAMBIO DE CONOCIMIENTO ENTRE UNIDAD ECONÓMICA EN TEMA DE INVESTIGACIÓN, TECNOLOGÍA E INNOVACIÓN

ESTRUCTURA PROGRAMATICA									
PROGRAMA		SUBPROGRAMA		PROYECTO			OBRA/ACTIVIDAD		
121-PRODUCTIVIDAD Y TRANSFERENCIA DE CONOCIMIENTO		05-VINCULACIÓN DE CIENCIA, TECNOLOGIA E INNOVACION ENTRE LOS SECTORES		001-FOMENTO AL DESARROLLO TECNOLÓGICO Y ECONÓMICO DEL ESTADO DE OAXACA			001-FOMENTO AL DESARROLLO TECNOLÓGICO Y ECONÓMICO DEL ESTADO DE OAXACA		
POBLACIÓN O ÁREA DE ENFOQUE POTENCIAL	ATRIBUTO DE LA POBLACIÓN O ÁREA DE ENFOQUE:	UNIDAD ECONÓMICA		HOMBRES:		MUJERES:		TOTAL:	189084

PRESUPUESTO ANUAL							
Aprobado	Ampliación	Reducción	Modificado	EJERCIDO T1	EJERCIDO T2	EJERCIDO T3	EJERCIDO T4
0.00	3,308,000.00	308,000.00	3,000,000.00	0.00	0.00	1,050,894.37	0.00
TOTAL EJERCIDO AL TRIMESTRE VIGENTE						1,050,894.37	

PRESUPUESTO TRIMESTRAL DE LA ACTIVIDAD							
Aprobado	Modificado	Comprometido	Devengado	Ejercido	% de Ejercido Vs. Modificado		
0.00	1,361,421.25	1,050,894.37	1,050,894.37	1,050,894.37	77.19		

DATOS DEL INDICADOR

Nombre :

PORCENTAJE DE ACUERDOS PARA LA COLABORACIÓN EN TEMAS DE INVESTIGACIÓN, TECNOLOGÍA E INNOVACIÓN CONCERTADOS.

Definición :

EL INDICADOR MIDE EL AVANCE DE ACUERDOS ESTABLECIDOS PARA COLABORAR EN PROYECTOS O INICIATIVAS RELACIONADAS CON INVESTIGACIÓN, TECNOLOGIA E INNOVACION, EN COMPARACION CON EL TOTAL DE ACUERDOS QUE SE ESPERABA ALCANZAR EN UN PERIODO DETERMINADO.

Método de Cálculo :

(ACUERDOS PARA LA COLABORACIÓN EN TEMAS DE INVESTIGACIÓN, TECNOLOGIA E INNOVACIÓN CONCERTADOS/ACUERDOS PARA LA COLABORACIÓN EN TEMAS DE INVESTIGACIÓN, TECNOLOGIA E INNOVACIÓN PROGRAMADOS PARA LA CONCERTACIÓN)*100

Número de indicador :

2578

Tipo	Dimensión	Frecuencia de Medición	Forma de cálculo del indicador	Tipo de Valor	Sentido Esperado
GESTIÓN	EFICACIA	TRIMESTRAL	PORCENTAJE	FLUJO	ASCENDENTE

MEDIOS DE VERIFICACIÓN / FUENTE INFORMACIÓN

LISTADO DE ACUERDOS PARA COLABORACIÓN EN TEMAS DE INVESTIGACION TECNOLOGIA E INNOVACION CONCERTADOS, BAJO RESGUARDO DE LA UNIDAD DE VINCULACIÓN DE LA DIRECCIÓN DE PLANEACIÓN Y VINCULACIÓN DEL CONSEJO OAXAQUEÑO DE CIENCIA, TECNOLOGÍA E INNOVACIÓN

SUPUESTO

EXISTEN CANALES DE COMUNICACIÓN EFECTIVOS QUE FACILITAN EL INTERCAMBIO DE CONOCIMIENTOS ENTRE LOS ACTORES INVOLUCRADOS.

DATOS DE LA META

Definición de la variable Meta:

1 - LOS ACUERDOS PARA LA COLABORACIÓN EN INVESTIGACIÓN, TECNOLOGIA E INNOVACIÓN SON ALIANZAS ENTRE DIVERSOS ACTORES PARA FOMENTAR EL INTERCAMBIO DE CONOCIMIENTOS Y RECURSOS, COMO CONVENIOS DE INVESTIGACIÓN Y ALIANZAS ESTRATÉGICAS

Unidad de medida:

25 - NÚMERO

LÍNEA BASE				VALOR PROGRAMADO ANUAL			
AÑO	2025	VALOR	0.00	AÑO	2025	VALOR	24.00

AVANCE TRIMESTRAL OBRA/ACTIVIDAD							
METAS	1er.TRIMESTRE	2o.TRIMESTRE	3er.TRIMESTRE	4o.TRIMESTRE	CUMPLIMIENTO DE METAS		
PROGRAMACIÓN INICIAL	0.00	0.00	0.00	24.00	T1+T2+T3+T4	24.00	
PROGRAMACIÓN ACTUALIZADA	0.00	0.00	10.00	14.00	T1+T2+T3+T4	10.00	
METAS ALCANZADAS	0.00	0.00	10.00	0.00	T1+T2+T3+T4	10.00	
PORCENTAJE ALCANZADO TRIMESTRAL	0.00	0.00	100.00	0.00	PORCENTAJE ALCANZADO ANUAL	41.67	

PORCENTAJE DE CUMPLIMIENTO ALCANZADO EN EL TRIMESTRE: 100.00 %

REPORTE DE AVANCE DE GESTIÓN
 UR 519 - CONSEJO OAXAQUEÑO DE CIENCIA, TECNOLOGÍA E INNOVACIÓN.
 TERCER TRIMESTRE 2025



ALINEACIÓN PED:		MATRÍZ DE INDICADORES PARA RESULTADOS:
ESTRATEGIA:	01-FORTALECER LA COMPETITIVIDAD Y LA PRODUCTIVIDAD DE LAS OCHO REGIONES, PARA MEJORAR LAS CONDICIONES DE VIDA DE LA POBLACIÓN	COMPONENTE: 19-VINCULACIÓN DE CIENCIA, TECNOLOGÍA E INNOVACIÓN ENTRE LOS SECTORES
LÍNEAS DE ACCIÓN:	05-IMPULSAR LA INVESTIGACIÓN Y LA DIVULGACIÓN CIENTÍFICA Y TECNOLÓGICA, PARA INDUCIR LAS INNOVACIONES QUE FORTALEZCAN LA PRODUCCIÓN LOCAL DE BIENES Y SERVICIOS	ACTIVIDAD: 12538-INCREMENTO DEL INVESTIGADOR Y FORMACIÓN DE CAPITAL HUMANO ESPECIALIZADO EN INGENIERÍA, CIENCIA Y TECNOLOGÍA IMPULSADO
UE:	001-CONSEJO OAXAQUEÑO DE CIENCIA, TECNOLOGÍA E INNOVACIÓN	

ESTRUCTURA PROGRAMATICA									
PROGRAMA		SUBPROGRAMA		PROYECTO			OBRA/ACTIVIDAD		
121-PRODUCTIVIDAD Y TRANSFERENCIA DE CONOCIMIENTO		05-VINCULACIÓN DE CIENCIA, TECNOLOGIA E INNOVACIÓN ENTRE LOS SECTORES		000-- -			002-IMPULSO AL INCREMENTO DE INVESTIGADORES Y LA FORMACIÓN DE CAPITAL HUMANO ESPECIALIZADO EN INGENIERÍA, CIENCIA Y TECNOLOGÍA		
POBLACIÓN O ÁREA DE ENFOQUE POTENCIAL	ATRIBUTO DE LA POBLACIÓN O ÁREA DE ENFOQUE:	UNIDAD ECONÓMICA		HOMBRES:		MUJERES:		TOTAL:	189084
PRESUPUESTO ANUAL									
Aprobado	Ampliación	Reducción	Modificado	EJERCIDO T1		EJERCIDO T2		EJERCIDO T3	EJERCIDO T4
				4,093.50		1,083.56		1,084.74	0.00
4,440.00	3,000.00	42.94	7,397.06	TOTAL EJERCIDO AL TRIMESTRE VIGENTE					6,261.80
PRESUPUESTO TRIMESTRAL DE LA ACTIVIDAD									
Aprobado		Modificado		Comprometido		Devengado		Ejercido	% de Ejercido Vs. Modificado
1,110.00		1,110.00		1,084.74		1,084.74		1,084.74	97.72
DATOS DEL INDICADOR									
Nombre :	PORCENTAJE DE PERSONAS REGISTRADAS EN PROGRAMAS DE ESPECIALIZACIÓN O INVESTIGACIÓN.				Número de indicador :	2576			
Definición :	EL INDICADOR MIDE EL AVANCE DE INDIVIDUOS QUE SE HAN REGISTRADO EN PROGRAMAS DE ESPECIALIZACIÓN O INVESTIGACIÓN EN COMPARACIÓN CON EL NÚMERO TOTAL DE PERSONAS QUE SE PROGRAMARON .								
Método de Cálculo :	(PERSONAS REGISTRADAS EN PROGRAMAS DE ESPECIALIZACIÓN O INVESTIGACIÓN/PERSONAS PROGRAMADAS PARA REGITRO EN PROGRAMAS DE ESPECIALIZACIÓN O INVESTIGACIÓN)*100								
Tipo		Dimensión		Frecuencia de Medición		Forma de cálculo del indicador		Tipo de Valor	
GESTIÓN		EFICACIA		TRIMESTRAL		PORCENTAJE		FLUJO	
MEDIOS DE VERIFICACIÓN / FUENTE INFORMACIÓN					SUPUESTO				
LISTADO DE PROGRAMAS DE ESPECIALIZACIÓN O INVESTIGACIÓN A LOS QUE SE REGISTRARON LAS PERSONAS, BAJO RESGUARDO DEL DEPARTAMENTO DE BECAS DE LA DIRECCIÓN DE PLANEACIÓN Y VINCULACIÓN DEL CONSEJO OAXAQUEÑO DE CIENCIA, TECNOLOGÍA E INNOVACIÓN					EXISTEN PROGRAMAS EDUCATIVOS Y DE FORMACIÓN ADECUADOS PARA SATISFACER LA DEMANDA DE CAPITAL HUMANO ESPECIALIZADO.				
DATOS DE LA META									
Definición de la variable Meta:		1 - LAS PERSONAS REGISTRADAS EN PROGRAMAS DE ESPECIALIZACIÓN O INVESTIGACION SON INDIVIDUOS QUE SE ENCUENTRAN INSCRITOS EN CURSOS O INICIATIVAS DESTINADAS A PROFUNDIZAR SUS CONOCIMIENTOS Y HABILIDADES.							
Unidad de medida:		25 - NUMERO							
LÍNEA BASE					VALOR PROGRAMADO ANUAL				
AÑO	2025		VALOR	0.00		AÑO	2025		VALOR
									20.00
AVANCE TRIMESTRAL OBRA/ACTIVIDAD									
METAS		1er.TRIMESTRE		2o.TRIMESTRE		3er.TRIMESTRE		4o.TRIMESTRE	
								CUMPLIMIENTO DE METAS	
PROGRAMACIÓN INICIAL	5.00			5.00			5.00	T1+T2+T3+T4	
PROGRAMACIÓN ACTUALIZADA	5.00			5.00			5.00	T1+T2+T3+T4	
METAS ALCANZADAS	5.00			5.00			0.00	T1+T2+T3+T4	
PORCENTAJE ALCANZADO TRIMESTRAL	100.00			100.00			0.00	PORCENTAJE ALCANZADO ANUAL	
								75.00	

PORCENTAJE DE CUMPLIMIENTO ALCANZADO EN EL TRIMESTRE: 100.00 %

JEFE ADMINISTRATIVO
 DR. PEDRO CORRES SILLAS
 DIRECTOR DE INSTRUMENTACIÓN DE FONDOS

TITULAR DE LA DEPENDENCIA/ENTIDAD
 MTRA. XHUNAXHI FERNANDA MAU GÓMEZ
 DIRECTORA GENERAL

REPORTE DE AVANCE DE GESTIÓN
 UR 519 - CONSEJO OAXAQUEÑO DE CIENCIA, TECNOLOGÍA E INNOVACIÓN.
 TERCER TRIMESTRE 2025



ALINEACIÓN PED:
 ESTRATEGIA: 01-FORTALECER LA COMPETITIVIDAD Y LA PRODUCTIVIDAD DE LAS OCHO REGIONES, PARA MEJORAR LAS CONDICIONES DE VIDA DE LA POBLACIÓN
 LÍNEAS DE ACCIÓN: 05-IMPULSAR LA INVESTIGACIÓN Y LA DIVULGACIÓN CIENTÍFICA Y TECNOLÓGICA, PARA INDUCIR LAS INNOVACIONES QUE FORTALEZCAN LA PRODUCCIÓN LOCAL DE BIENES Y SERVICIOS
 UE: 001-CONSEJO OAXAQUEÑO DE CIENCIA, TECNOLOGÍA E INNOVACIÓN

MATRIZ DE INDICADORES PARA RESULTADOS:
 COMPONENTE: 19-VINCULACIÓN DE CIENCIA, TECNOLOGÍA E INNOVACIÓN ENTRE LOS SECTORES
 ACTIVIDAD: 12540-ACUERDO ESTABLECIDO PARA LA COLABORACIÓN E INTERCAMBIO DE CONOCIMIENTO ENTRE UNIDAD ECONÓMICA EN TEMA DE INVESTIGACIÓN, TECNOLOGÍA E INNOVACIÓN

ESTRUCTURA PROGRAMATICA									
PROGRAMA		SUBPROGRAMA		PROYECTO			OBRA/ACTIVIDAD		
121-PRODUCTIVIDAD Y TRANSFERENCIA DE CONOCIMIENTO		05-VINCULACIÓN DE CIENCIA, TECNOLOGÍA E INNOVACIÓN ENTRE LOS SECTORES		000-- -			003-PROMOCIÓN DE LA COLABORACIÓN E INTERCAMBIO DE CONOCIMIENTOS ENTRE UNIDADES ECONÓMICAS EN TEMAS DE INVESTIGACIÓN, TECNOLOGÍA E INNOVACION		
POBLACIÓN O ÁREA DE ENFOQUE POTENCIAL	ATRIBUTO DE LA POBLACIÓN O ÁREA DE ENFOQUE:	UNIDAD ECONÓMICA		HOMBRES:		MUJERES:		TOTAL:	189084
PRESUPUESTO ANUAL									
Aprobado	Ampliación	Reducción	Modificado	EJERCIDO T1		EJERCIDO T2		EJERCIDO T3	
				10,997.15		10,975.73		12,680.76	
47,999.00	10,184.55	3,026.62	55,156.93	TOTAL EJERCIDO AL TRIMESTRE VIGENTE					34,653.64
PRESUPUESTO TRIMESTRAL DE LA ACTIVIDAD									
Aprobado		Modificado		Comprometido		Devengado		Ejercido	
11,999.75		21,184.30		12,680.76		12,680.76		12,680.76	
DATOS DEL INDICADOR									
Nombre :	PORCENTAJE DE ACUERDOS PARA LA COLABORACIÓN EN TEMAS DE INVESTIGACIÓN, TECNOLOGÍA E INNOVACIÓN CONCERTADOS.				Número de indicador :	2578			
Definición :	EL INDICADOR MIDE EL AVANCE DE ACUERDOS ESTABLECIDOS PARA COLABORAR EN PROYECTOS O INICIATIVAS RELACIONADAS CON INVESTIGACION, TECNOLOGIA E INNOVACIÓN, EN COMPARACION CON EL TOTAL DE ACUERDOS QUE SE ESPERABA ALCANZAR EN UN PERIODO DETERMINADO.								
Método de Cálculo :	(ACUERDOS PARA LA COLABORACIÓN EN TEMAS DE INVESTIGACIÓN, TECNOLOGÍA E INNOVACION CONCERTADOS/ACUERDOS PARA LA COLABORACIÓN EN TEMAS DE INVESTIGACIÓN, TECNOLOGIA E INNOVACIÓN PROGRAMADOS PARA LA CONCERTACIÓN)*100								
Tipo		Dimensión		Frecuencia de Medición		Forma de cálculo del indicador		Tipo de Valor	
GESTIÓN		EFICACIA		TRIMESTRAL		PORCENTAJE		FLUJO	
MEDIOS DE VERIFICACIÓN / FUENTE INFORMACIÓN					SUPUESTO				
LISTADO DE ACUERDOS PARA COLABORACIÓN EN TEMAS DE INVESTIGACIÓN TECNOLOGIA E INNOVACION CONCERTADOS, BAJO RESGUARDO DE LA UNIDAD DE VINCULACIÓN DE LA DIRECCIÓN DE PLANEACIÓN Y VINCULACION DEL CONSEJO OAXAQUEÑO DE CIENCIA, TECNOLOGÍA E INNOVACIÓN					EXISTEN CANALES DE COMUNICACIÓN EFECTIVOS QUE FACILITAN EL INTERCAMBIO DE CONOCIMIENTOS ENTRE LOS ACTORES INVOLUCRADOS.				
DATOS DE LA META									
Definición de la variable Meta:	1 - LOS ACUERDOS PARA LA COLABORACIÓN EN INVESTIGACION, TECNOLOGIA E INNOVACIÓN SON ALIANZAS ENTRE DIVERSOS ACTORES PARA FOMENTAR EL INTERCAMBIO DE CONOCIMIENTOS Y RECURSOS, COMO CONVENIOS DE INVESTIGACIÓN Y ALIANZAS ESTRATÉGICAS								
Unidad de medida:	25 - NÚMERO								
LÍNEA BASE					VALOR PROGRAMADO ANUAL				
AÑO	2025		VALOR	0.00		AÑO	2025		VALOR
									24.00
AVANCE TRIMESTRAL OBRA/ACTIVIDAD									
METAS	1er.TRIMESTRE		2o.TRIMESTRE		3er.TRIMESTRE		4o.TRIMESTRE		CUMPLIMIENTO DE METAS
PROGRAMACIÓN INICIAL	5.00		8.00		5.00		6.00		T1+T2+T3+T4 24.00
PROGRAMACIÓN ACTUALIZADA	5.00		8.00		5.00		6.00		T1+T2+T3+T4 18.00
METAS ALCANZADAS	5.00		8.00		5.00		0.00		T1+T2+T3+T4 18.00
PORCENTAJE ALCANZADO TRIMESTRAL	100.00		100.00		100.00		0.00		PORCENTAJE ALCANZADO ANUAL 75.00

PORCENTAJE DE CUMPLIMIENTO ALCANZADO EN EL TRIMESTRE: 100.00 %

JEFE ADMINISTRATIVO
 DR. PEDRO CORRES SILLAS
 DIRECTOR DE INSTRUMENTACIÓN DE FONDOS

TITULAR DE LA DEPENDENCIA/ENTIDAD
 MTRA. XHUNAXHI FERNANDA MAU GÓMEZ
 DIRECTORA GENERAL

REPORTE DE AVANCE DE GESTIÓN
 UR 519 - CONSEJO OAXAQUEÑO DE CIENCIA, TECNOLOGÍA E INNOVACIÓN.
 TERCER TRIMESTRE 2025



LINEACIÓN PED:		MATRÍZ DE INDICADORES PARA RESULTADOS:	
EJE:	01-ESTADO DE BIENESTAR PARA TODAS LAS OAXAQUEÑAS Y OAXAQUEÑOS	FIN:	CONTRIBUIR A GARANTIZAR EL DERECHO A UNA EDUCACIÓN EQUITATIVA, INCLUSIVA E INTERCULTURAL, CON ESPACIOS DIGNOS EN LOS DIFERENTES TIPOS, NIVELES Y MODALIDADES DEL SISTEMA EDUCATIVO, PARA LA POBLACIÓN OAXAQUEÑA
TEMA:	08-EDUCACIÓN	PROPÓSITO:	LA POBLACIÓN OAXAQUEÑA ES BENEFICIADA CON ACCIONES DE FOMENTO DE LA CULTURA DE LAS HUMANIDADES, CIENCIA, TECNOLOGÍA E INNOVACIÓN.
OBJETIVO:	01-GARANTIZAR EL DERECHO A UNA EDUCACIÓN EQUITATIVA, INCLUSIVA E INTERCULTURAL, CON ESPACIOS DIGNOS EN LOS DIFERENTES TIPOS, NIVELES Y MODALIDADES DEL SISTEMA EDUCATIVO, PARA LA POBLACIÓN OAXAQUEÑA.	COMPONENTE:	78-ACCIÓN DE FOMENTO DE LA CULTURA DE LA HUMANIDAD, LA CIENCIA, TECNOLOGÍA E INNOVACIÓN
ESTRATEGIA:	05-AUMENTAR EL DESARROLLO TECNOLÓGICO, CIENCIA Y LA INNOVACIÓN EN EL ESTADO DE OAXACA	ACTIVIDAD:	274-ACTIVIDAD REALIZADA DE PRODUCCIÓN, DIVULGACIÓN Y DIFUSIÓN DE LA CULTURA DE LAS HUMANIDADES, LA CIENCIA, TECNOLOGÍA E INNOVACIÓN
LÍNEAS DE ACCIÓN:	02-AMPLIAR LA PRODUCCIÓN, DIFUSIÓN, DIVULGACIÓN Y LA COMUNICACIÓN PÚBLICA DE LA CIENCIA, TECNOLOGÍA E INNOVACIÓN		
UE:	001-CONSEJO OAXAQUEÑO DE CIENCIA, TECNOLOGÍA E INNOVACIÓN		

ESTRUCTURA PROGRAMATICA										
PROGRAMA		SUBPROGRAMA		PROYECTO			OBRA/ACTIVIDAD			
161-FOMENTO AL DESARROLLO DE LAS HUMANIDADES, DE LA CIENCIA, LA TECNOLOGÍA Y LA INNOVACIÓN		01-FOMENTO DE LA CULTURA DE LAS HUMANIDADES, LA CIENCIA, TECNOLOGÍA E INNOVACIÓN		000-- -			001-REALIZACIÓN DE ACTIVIDADES DE PRODUCCIÓN, DIVULGACIÓN Y DIFUSION DE LA CULTURA DE LAS HUMANIDADES, LA CIENCIA, TECNOLOGÍA Y LA INNOVACIÓN			
POBLACIÓN O ÁREA DE ENFOQUE POTENCIAL	ATRIBUTO DE LA POBLACIÓN O ÁREA DE ENFOQUE:	POBLACIÓN GENERAL DEL ESTADO DE OAXACA		HOMBRES:	523793	MUJERES:	531064	TOTAL:	1054857	
PRESUPUESTO ANUAL										
Aprobado	Ampliación	Reducción	Modificado	EJERCIDO T1		EJERCIDO T2		EJERCIDO T3		
				974,363.03		1,111,525.35		1,095,899.38		
5,207,872.45	62,134.46	58,338.55	5,211,668.36	TOTAL EJERCIDO AL TRIMESTRE VIGENTE						3,181,787.76
PRESUPUESTO TRIMESTRAL DE LA ACTIVIDAD										
Aprobado		Modificado		Comprometido		Devengado		Ejercido		
1,125,200.54		1,118,539.38		1,101,452.38		1,095,899.38		1,095,899.38		
DATOS DEL INDICADOR										
Nombre :	PORCENTAJE DE ACTIVIDADES DE PRODUCCIÓN, DIVULGACIÓN Y DIFUSIÓN DE LA CULTURA DE LAS HUMANIDADES, CIENCIA, TECNOLOGÍA Y LA INNOVACIÓN REALIZADAS				Número de indicador :		210			
Definición :	MIDE EL PORCENTAJE DE ACTIVIDADES DE PRODUCCIÓN, DIVULGACIÓN Y DIFUSIÓN DE LA CULTURA DE LAS HUMANIDADES, CIENCIA, TECNOLOGÍA Y LA INNOVACIÓN REALIZADAS									
Método de Cálculo :	(NUMERO DE ACTIVIDADES DE PRODUCCION, DIVULGACION Y DIFUSION DE LA CULTURA DE LAS HUMANIDADES, CIENCIA, TECNOLOGIA Y LA INNOVACION REALIZADAS / NUMERO DE ACTIVIDADES DE PRODUCCION, DIVULGACION Y DIFUSION DE LA CULTURA DE LAS HUMANIDADES, CIENCIA, TECNOLOGÍA Y LA INNOVACIÓN PROGRAMADAS) *100									
Tipo		Dimensión		Frecuencia de Medición		Forma de cálculo del indicador		Tipo de Valor		
GESTIÓN		EFICACIA		TRIMESTRAL		PORCENTAJE		FLUJO		
MEDIOS DE VERIFICACIÓN / FUENTE INFORMACIÓN					SUPUESTO					
INFORME DE ACTIVIDADES UBICADO EN LA DIRECCIÓN DE PLANEACIÓN Y VINCULACIÓN DEL CONSEJO OAXAQUEÑO DE CIENCIA, TECNOLOGÍA E INNOVACIÓN.					EXISTE INTERES DE LA POBLACIÓN OAXAQUEÑA EN PARTICIPAR EN LAS ACTIVIDADES DE DIVULGACIÓN Y DIFUSIÓN DE LAS HUMANIDADES, CIENCIA, TECNOLOGÍA E INNOVACIÓN PRODUCIDAS POR EL CONSEJO.					
DATOS DE LA META										
Definición de la variable Meta:		1 - MIDE EL NÚMERO DE ACTIVIDADES DE PRODUCCIÓN, DIVULGACIÓN Y DIFUSIÓN DE LA CULTURA DE LAS HUMANIDADES, CIENCIA, TECNOLOGÍA Y LA INNOVACIÓN REALIZADAS								
Unidad de medida:		25 - NÚMERO								
LÍNEA BASE					VALOR PROGRAMADO ANUAL					
AÑO	2025		VALOR	0.00		AÑO	2025		VALOR	
									33.00	
AVANCE TRIMESTRAL OBRA/ACTIVIDAD										
METAS	1er.TRIMESTRE		2o.TRIMESTRE		3er.TRIMESTRE		4o.TRIMESTRE		CUMPLIMIENTO DE METAS	
PROGRAMACIÓN INICIAL	8.00		9.00		8.00		8.00		T1+T2+T3+T4	
PROGRAMACIÓN ACTUALIZADA	8.00		9.00		8.00		8.00		T1+T2+T3+T4	
METAS ALCANZADAS	8.00		9.00		8.00		0.00		T1+T2+T3+T4	
PORCENTAJE ALCANZADO TRIMESTRAL	100.00		100.00		100.00		0.00		PORCENTAJE ALCANZADO ANUAL	
									75.76	

PORCENTAJE DE CUMPLIMIENTO ALCANZADO EN EL TRIMESTRE: 100.00 %

JEFE ADMINISTRATIVO
 DR. PEDRO CORRES SILLAS
 DIRECTOR DE INSTRUMENTACIÓN DE FONDOS

TITULAR DE LA DEPENDENCIA/ENTIDAD
 MTRA. XHUNAXHI FERNANDA MAU GÓMEZ
 DIRECTORA GENERAL

REPORTE DE AVANCE DE GESTIÓN
 UR 519 - CONSEJO OAXAQUEÑO DE CIENCIA, TECNOLOGÍA E INNOVACIÓN.
 TERCER TRIMESTRE 2025



UE: 001-CONSEJO OAXAQUEÑO DE CIENCIA, TECNOLOGÍA E INNOVACIÓN

ESTRUCTURA PROGRAMATICA									
PROGRAMA		SUBPROGRAMA		PROYECTO			OBRA/ACTIVIDAD		
161-FOMENTO AL DESARROLLO DE LAS HUMANIDADES, DE LA CIENCIA, LA TECNOLOGÍA Y LA INNOVACIÓN		01-FOMENTO DE LA CULTURA DE LAS HUMANIDADES, LA CIENCIA, TECNOLOGÍA E INNOVACIÓN		002-FOMENTO A LA DIVULGACION EN HUMANIDADES, CIENCIA, TECNOLOGÍA Y LA INNOVACIÓN			001-FOMENTO A LA DIVULGACION EN HUMANIDADES, CIENCIA, TECNOLOGIA Y LA INNOVACIÓN		
POBLACIÓN O ÁREA DE ENFOQUE POTENCIAL	ATRIBUTO DE LA POBLACIÓN O ÁREA DE ENFOQUE:	POBLACIÓN GENERAL DEL ESTADO DE OAXACA		HOMBRES:	523793	MUJERES:	531064	TOTAL:	1054857
PRESUPUESTO ANUAL									
Aprobado	Ampliación	Reducción	Modificado	EJERCIDO T1		EJERCIDO T2		EJERCIDO T3	EJERCIDO T4
0.00	6,927,000.00	427,000.00	6,500,000.00	0.00		0.00		2,815,551.83	0.00
TOTAL EJERCIDO AL TRIMESTRE VIGENTE								2,815,551.83	
PRESUPUESTO TRIMESTRAL DE LA ACTIVIDAD									
Aprobado		Modificado		Comprometido		Devengado		Ejercido	% de Ejercido Vs. Modificado
0.00		2,894,114.79		2,815,551.83		2,815,551.83		2,815,551.83	97.29
DATOS DEL INDICADOR									
Nombre :	PORCENTAJE DE ACTIVIDADES DE PRODUCCION, DIVULGACION Y DIFUSIÓN DE LA CULTURA DE LAS HUMANIDADES, CIENCIA, TECNOLOGÍA Y LA INNOVACIÓN REALIZADAS				Número de indicador :	210			
Definición :	MIDE EL PORCENTAJE DE ACTIVIDADES DE PRODUCCIÓN, DIVULGACIÓN Y DIFUSIÓN DE LA CULTURA DE LAS HUMANIDADES, CIENCIA, TECNOLOGÍA Y LA INNOVACIÓN REALIZADAS								
Método de Cálculo :	(NÚMERO DE ACTIVIDADES DE PRODUCCION, DIVULGACIÓN Y DIFUSION DE LA CULTURA DE LAS HUMANIDADES, CIENCIA, TECNOLOGIA Y LA INNOVACION REALIZADAS / NÚMERO DE ACTIVIDADES DE PRODUCCION, DIVULGACION Y DIFUSION DE LA CULTURA DE LAS HUMANIDADES, CIENCIA, TECNOLOGÍA Y LA INNOVACIÓN PROGRAMADAS) *100								
Tipo		Dimensión		Frecuencia de Medición		Forma de cálculo del indicador		Tipo de Valor	
GESTIÓN		EFICACIA		TRIMESTRAL		PORCENTAJE		FLUJO	
								ASCENDENTE	
MEDIOS DE VERIFICACIÓN / FUENTE INFORMACIÓN					SUPUESTO				
INFORME DE ACTIVIDADES UBICADO EN LA DIRECCION DE PLANEACIÓN Y VINCULACIÓN DEL CONSEJO OAXAQUEÑO DE CIENCIA, TECNOLOGÍA E INNOVACIÓN.					EXISTE INTERES DE LA POBLACIÓN OAXAQUEÑA EN PARTICIPAR EN LAS ACTIVIDADES DE DIVULGACION Y DIFUSIÓN DE LAS HUMANIDADES, CIENCIA, TECNOLOGÍA E INNOVACIÓN PRODUCIDAS POR EL CONSEJO.				
DATOS DE LA META									
Definición de la variable Meta:		1 - MIDE EL NÚMERO DE ACTIVIDADES DE PRODUCCIÓN, DIVULGACIÓN Y DIFUSIÓN DE LA CULTURA DE LAS HUMANIDADES, CIENCIA, TECNOLOGÍA Y LA INNOVACIÓN REALIZADAS							
Unidad de medida:		25 - NÚMERO							
LÍNEA BASE					VALOR PROGRAMADO ANUAL				
AÑO	2025		VALOR	0.00		AÑO	2025		VALOR
									105.00
AVANCE TRIMESTRAL OBRA/ACTIVIDAD									
METAS		1er.TRIMESTRE		2o.TRIMESTRE		3er.TRIMESTRE		4o.TRIMESTRE	
CUMPLIMIENTO DE METAS									
PROGRAMACIÓN INICIAL	0.00	0.00		15.00		90.00		T1+T2+T3+T4	105.00
PROGRAMACIÓN ACTUALIZADA	0.00	0.00		15.00		90.00		T1+T2+T3+T4	15.00
METAS ALCANZADAS	0.00	0.00		15.00		0.00		T1+T2+T3+T4	15.00
PORCENTAJE ALCANZADO TRIMESTRAL	0.00	0.00		100.00		0.00		PORCENTAJE ALCANZADO ANUAL	14.29

PORCENTAJE DE CUMPLIMIENTO ALCANZADO EN EL TRIMESTRE: 100.00 %

JEFE ADMINISTRATIVO
 DR. PEDRO CORRES SILLAS
 DIRECTOR DE INSTRUMENTACIÓN DE FONDOS

TITULAR DE LA DEPENDENCIA/ENTIDAD
 MTRA. XHUNAXHI FERNANDA MAU GÓMEZ
 DIRECTORA GENERAL

REPORTE DE AVANCE DE GESTIÓN
 UR 519 - CONSEJO OAXAQUEÑO DE CIENCIA, TECNOLOGÍA E INNOVACIÓN.
 TERCER TRIMESTRE 2025



ALINEACIÓN PED:				MATRÍZ DE INDICADORES PARA RESULTADOS:			
ESTRATEGIA: 05-AUMENTAR EL DESARROLLO TECNOLÓGICO, CIENCIA Y LA INNOVACIÓN EN EL ESTADO DE OAXACA				COMPONENTE: 78-ACCIÓN DE FOMENTO DE LA CULTURA DE LA HUMANIDAD, LA CIENCIA, TECNOLOGÍA E INNOVACIÓN			
LÍNEAS DE ACCIÓN: 02-AMPLIAR LA PRODUCCIÓN, DIFUSIÓN, DIVULGACIÓN Y LA COMUNICACIÓN PÚBLICA DE LA CIENCIA, TECNOLOGÍA E INNOVACIÓN				ACTIVIDAD: 962-PROYECTO PARA EL FOMENTO DEL DESARROLLO DE HUMANIDADES, CIENCIA, LA TECNOLOGÍA Y LA INNOVACIÓN IMPLEMENTADO			
UE: 001-CONSEJO OAXAQUEÑO DE CIENCIA, TECNOLOGÍA E INNOVACIÓN							
ESTRUCTURA PROGRAMATICA							
PROGRAMA		SUBPROGRAMA		PROYECTO		OBRA/ACTIVIDAD	
161-FOMENTO AL DESARROLLO DE LAS HUMANIDADES, DE LA CIENCIA, LA TECNOLOGÍA Y LA INNOVACIÓN		01-FOMENTO DE LA CULTURA DE LAS HUMANIDADES, LA CIENCIA, TECNOLOGÍA E INNOVACIÓN		000--		002-IMPLEMENTACIÓN DE PROYECTOS PARA EL FOMENTO DE DESARROLLO DE HUMANIDADES, CIENCIA, LA TECNOLOGÍA Y LA INNOVACIÓN.	
POBLACIÓN O ÁREA DE ENFOQUE POTENCIAL	ATRIBUTO DE LA POBLACIÓN O ÁREA DE ENFOQUE:	POBLACIÓN GENERAL DEL ESTADO DE OAXACA		HOMBRES:	523793	MUJERES:	531064
						TOTAL:	1054857
PRESUPUESTO ANUAL							
Aprobado	Ampliación	Reducción	Modificado	EJERCIDO T1		EJERCIDO T2	
				10,971.26		6,765.22	
56,522.00	1,200.00	14,010.86	43,711.14			8,968.97	
						0.00	
						TOTAL EJERCIDO AL TRIMESTRE VIGENTE	
						26,705.45	
PRESUPUESTO TRIMESTRAL DE LA ACTIVIDAD							
Aprobado		Modificado		Comprometido		Devengado	
14,130.50		11,844.16		8,968.97		8,968.97	
						Ejercido	
						8,968.97	
						% de Ejercido Vs. Modificado	
						75.72	
DATOS DEL INDICADOR							
Nombre :	PORCENTAJE DE PROYECTOS PARA EL FOMENTO DEL DESARROLLO DE HUMANIDADES, CIENCIA, TECNOLOGÍA E INNOVACIÓN IMPLEMENTADOS			Número de indicador :	212		
Definición :	MIDE EL PORCENTAJE DE PROYECTOS PARA EL FOMENTO DEL DESARROLLO DE HUMANIDADES, CIENCIA, TECNOLOGÍA E INNOVACIÓN IMPLEMENTADOS						
Método de Cálculo :	(NUMERO DE PROYECTOS PARA EL FOMENTO DEL DESARROLLO DE HUMANIDADES, CIENCIA, TECNOLOGIA E INNOVACIÓN IMPLEMENTADOS / NUMERO DE PROYECTOS PARA EL FOMENTO DEL DESARROLLO DE HUMANIDADES, CIENCIA, TECNOLOGÍA E INNOVACIÓN PROGRAMADOS) *100						
Tipo	Dimensión		Frecuencia de Medición		Forma de cálculo del indicador		Tipo de Valor
GESTIÓN	EFICACIA		TRIMESTRAL		PORCENTAJE		FLUJO
						Sentido Esperado	
						ASCENDENTE	
MEDIOS DE VERIFICACIÓN / FUENTE INFORMACIÓN				SUPUESTO			
EXPEDIENTES DE PROYECTOS INTEGRADOS UBICADO EN LA DIRECCIÓN DE PLANEACIÓN Y VINCULACIÓN DEL CONSEJO OAXAQUEÑO DE CIENCIA, TECNOLOGÍA E INNOVACIÓN				APROBACIÓN DE PROYECTOS PARA EL FOMENTO DEL DESARROLLO TECNOLÓGICO, CIENTÍFICO Y DE INNOVACIÓN GESTIONADOS PARA SER IMPLEMENTADOS.			
DATOS DE LA META							
Definición de la variable Meta:	1 - MIDE LOS PROYECTOS PARA EL FOMENTO DEL DESARROLLO DE HUMANIDADES, CIENCIA, TECNOLOGÍA E INNOVACIÓN IMPLEMENTADOS						
Unidad de medida:	25 - NÚMERO						
LÍNEA BASE				VALOR PROGRAMADO ANUAL			
AÑO	2025		VALOR	0.00		AÑO	2025
						VALOR	1.00
AVANCE TRIMESTRAL OBRA/ACTIVIDAD							
METAS	1er.TRIMESTRE		2o.TRIMESTRE		3er.TRIMESTRE		4o.TRIMESTRE
CUMPLIMIENTO DE METAS							
PROGRAMACIÓN INICIAL	0.00		1.00	0.00	0.00	T1+T2+T3+T4	1.00
PROGRAMACIÓN ACTUALIZADA	0.00		1.00	0.00	0.00	T1+T2+T3+T4	1.00
METAS ALCANZADAS	0.00		1.00	0.00	0.00	T1+T2+T3+T4	1.00
PORCENTAJE ALCANZADO TRIMESTRAL	0.00		100.00	0.00	0.00	PORCENTAJE ALCANZADO ANUAL	100.00

PORCENTAJE DE CUMPLIMIENTO ALCANZADO EN EL TRIMESTRE: 0 %

REPORTE DE AVANCE DE GESTIÓN
 UR 519 - CONSEJO OAXAQUEÑO DE CIENCIA, TECNOLOGÍA E INNOVACIÓN.
 TERCER TRIMESTRE 2025



ALINEACIÓN PED:				MATRÍZ DE INDICADORES PARA RESULTADOS:			
ESTRATEGIA: 05-AUMENTAR EL DESARROLLO TECNOLÓGICO, CIENCIA Y LA INNOVACIÓN EN EL ESTADO DE OAXACA				COMPONENTE: 78-ACCIÓN DE FOMENTO DE LA CULTURA DE LA HUMANIDAD, LA CIENCIA, TECNOLOGÍA E INNOVACIÓN			
LÍNEAS DE ACCIÓN: 02-AMPLIAR LA PRODUCCIÓN, DIFUSIÓN, DIVULGACIÓN Y LA COMUNICACIÓN PÚBLICA DE LA CIENCIA, TECNOLOGÍA E INNOVACIÓN				ACTIVIDAD: 12461-BECA PROMOVIDA PARA EL FOMENTO DE LA INVESTIGACIÓN EN HUMANIDADES, CIENCIA, TECNOLOGÍA E INNOVACIÓN			
UE: 001-CONSEJO OAXAQUEÑO DE CIENCIA, TECNOLOGÍA E INNOVACIÓN							
ESTRUCTURA PROGRAMATICA							
PROGRAMA		SUBPROGRAMA		PROYECTO		OBRA/ACTIVIDAD	
161-FOMENTO AL DESARROLLO DE LAS HUMANIDADES, DE LA CIENCIA, LA TECNOLOGÍA Y LA INNOVACIÓN		01-FOMENTO DE LA CULTURA DE LAS HUMANIDADES, LA CIENCIA, TECNOLOGÍA E INNOVACIÓN		000--		003-PROMOCIÓN DE BECAS PARA EL FOMENTO DE LAS INVESTIGACIONES EN HUMANIDADES, CIENCIA, TECNOLOGÍA E INNOVACIÓN.	
POBLACIÓN O ÁREA DE ENFOQUE POTENCIAL	ATRIBUTO DE LA POBLACIÓN O ÁREA DE ENFOQUE:	POBLACIÓN GENERAL DEL ESTADO DE OAXACA		HOMBRES:	523793	MUJERES:	531064
						TOTAL:	1054857
PRESUPUESTO ANUAL							
Aprobado	Ampliación	Reducción	Modificado	EJERCIDO T1		EJERCIDO T2	
				21,710.24		77,551.96	
229,638.01	0.00	1,925.81	227,712.20			90,947.40	
						0.00	
				TOTAL EJERCIDO AL TRIMESTRE VIGENTE			
				190,209.60			
PRESUPUESTO TRIMESTRAL DE LA ACTIVIDAD							
Aprobado		Modificado		Comprometido		Devengado	
37,425.00		91,025.00		90,947.40		90,947.40	
						% de Ejercido Vs. Modificado	
						99.91	
DATOS DEL INDICADOR							
Nombre :	PORCENTAJE DE BECAS PARA EL FOMENTO DE LAS INVESTIGACIONES EN HUMANIDADES, CIENCIA, TECNOLOGÍA E INNOVACIÓN PROMOCIONADAS.			Número de indicador :	2438		
Definición :	MIDE EL PORCENTAJE DE BECAS PARA EL FOMENTO DE LAS INVESTIGACIONES EN HUMANIDADES, CIENCIA, TECNOLOGÍA E INNOVACIÓN PROMOCIONADAS						
Método de Cálculo :	(BECAS PARA EL FOMENTO DE LAS INVESTIGACIONES EN HUMANIDADES, CIENCIA, TECNOLOGÍA E INNOVACIÓN PROMOCIONADAS / BECAS PARA EL FOMENTO DE LAS INVESTIGACIONES EN HUMANIDADES, CIENCIA, TECNOLOGÍA E INNOVACIÓN PROGRAMADAS PARA PROMOCIONAR)*100						
Tipo		Dimensión		Frecuencia de Medición		Forma de cálculo del indicador	
GESTIÓN		EFICACIA		TRIMESTRAL		PORCENTAJE	
						FLUJO	
						ASCENDENTE	
MEDIOS DE VERIFICACIÓN / FUENTE INFORMACIÓN				SUPUESTO			
EXPEDIENTES INTEGRADOS DE PROMOCIÓN DE BECAS EN HUMANIDADES, CIENCIA, TECNOLOGÍA E INNOVACIÓN, UBICADOS EN EL DEPARTAMENTO DE BECAS DE LA DIRECCIÓN DE PLANEACIÓN Y VINCULACIÓN DEL CONSEJO OAXAQUEÑO DE CIENCIA, TECNOLOGÍA E INNOVACIÓN.				EXISTE EL INTERES DE LAS PERSONAS DE INFORMARSE SOBRE LAS CONVOCATORIAS Y EXISTE RESPUESTA DE LAS INSTITUCIONES PARA OTORGAR BECAS.			
DATOS DE LA META							
Definición de la variable Meta:		1 - PROMOCIÓN DE CONVOCATORIAS PARA EL FOMENTO DE LAS INVESTIGACIONES EN MATERIA DE HUMANIDADES, CIENCIA, TECNOLOGÍA E INNOVACIÓN.					
Unidad de medida:		25 - NÚMERO					
LÍNEA BASE				VALOR PROGRAMADO ANUAL			
AÑO	2025		VALOR	0.00		AÑO	2025
						VALOR	55.00
AVANCE TRIMESTRAL OBRA/ACTIVIDAD							
METAS	1er.TRIMESTRE		2o.TRIMESTRE		3er.TRIMESTRE		4o.TRIMESTRE
PROGRAMACIÓN INICIAL	10.00		15.00		15.00		15.00
PROGRAMACIÓN ACTUALIZADA	10.00		15.00		15.00		15.00
METAS ALCANZADAS	10.00		15.00		15.00		0.00
PORCENTAJE ALCANZADO TRIMESTRAL	100.00		100.00		100.00		0.00
						PORCENTAJE ALCANZADO ANUAL	
						72.73	

PORCENTAJE DE CUMPLIMIENTO ALCANZADO EN EL TRIMESTRE: 100.00 %

JEFE ADMINISTRATIVO
 DR. PEDRO CORRES SILLAS
 DIRECTOR DE INSTRUMENTACIÓN DE FONDOS

TITULAR DE LA DEPENDENCIA/ENTIDAD
 MTRA. XHUNAXHI FERNANDA MAU GÓMEZ
 DIRECTORA GENERAL



GOBIERNO DEL ESTADO
DE OAXACA



**CIENCIA, TECNOLOGÍA
E INNOVACIÓN**
CONSEJO OAXAQUEÑO DE CIENCIA,
TECNOLOGÍA E INNOVACIÓN

PROGRAMAS Y PROYECTOS DE INVERSION

Durante el periodo de Enero-Septiembre 2025, esta entidad no generó programas y proyectos de inversión.



GOBIERNO DEL ESTADO
DE OAXACA



CIENCIA, TECNOLOGÍA
E INNOVACIÓN
CONSEJO OAXAQUEÑO DE CIENCIA,
TECNOLOGÍA E INNOVACIÓN

**RELACION DE BIENES INMUEBLES QUE COMPONEN EL PATRIMONIO
DEL 01 DE ENERO AL 30 DE SEPTIEMBRE DE 2025
(Cifras en Pesos)**

CÓDIGO	DESCRIPCIÓN DEL BIEN	VALOR EN LIBROS
1.2.3.1.0	TERRENOS	0.00
1.2.3.2.0	VIVIENDAS	0.00
1.2.3.3.0	EDIFICIOS NO RESIDENCIALES	0.00
1.2.3.4.1	INFRAESTRUCTURA DE CARRETERAS	0.00
1.2.3.4.2	INFRAESTRUCTURA FERROVIARIA Y MULTIMODAL	0.00
1.2.3.4.3	INFRAESTRUCTURA PORTUARIA	0.00
1.2.3.4.4	INFRAESTRUCTURA AEROPORTUARIA	0.00
1.2.3.4.5	INFRAESTRUCTURA DE TELECOMUNICACIONES	0.00
1.2.3.4.6	INFRAESTRUCTURA DE DE AGUA POTABLE, SANEAMIENTO, HIDROAGRÍCOLA Y CONTROL DE INUNDACIONES	0.00
1.2.3.4.7	INFRAESTRUCTURA ELÉCTRICA	0.00
1.2.3.4.8	INFRAESTRUCTURA DE PRODUCCIÓN DE HIDROCARBUROS	0.00
1.2.3.4.9	INFRAESTRUCTURA DE REFINACIÓN, GAS Y PETROQUÍMICA	0.00
1.2.3.5.1	EDIFICACIÓN HABITACIONAL EN PROCESO	0.00
1.2.3.5.2	EDIFICACIÓN NO HABITACIONAL EN PROCESO	0.00
1.2.3.5.3	CONSTRUCCIÓN DE OBRAS PARA EL ABASTECIMIENTO DE AGUA, PETRÓLEO, GAS, ELECTRICIDAD Y TELECOMUNICACIÓN	0.00
1.2.3.5.4	DIVISIÓN DE TERRENOS Y CONSTRUCCIÓN DE OBRAS DE URBANIZACIÓN EN PROCESO	0.00
1.2.3.5.5	CONSTRUCCIÓN DE VÍAS DE COMUNICACIÓN EN PROCESO	0.00
1.2.3.5.6	OTRAS CONSTRUCCIONES DE INGENIERÍA CIVIL U OBRA PESADA EN PROCESO	0.00
1.2.3.5.7	INSTALACIONES Y EQUIPAMIENTO EN CONSTRUCCIONES EN PROCESO	0.00
1.2.3.5.9	TRABAJOS DE ACABADOS EN EDIFICACIONES Y OTROS TRABAJOS ESPECIALIZADOS EN PROCESO	0.00
1.2.3.6.1	EDIFICACIÓN HABITACIONAL EN PROCESO	0.00
1.2.3.6.2	EDIFICACIÓN NO HABITACIONAL EN PROCESO	0.00
1.2.3.6.3	CONSTRUCCIÓN DE OBRAS PARA EL ABASTECIMIENTO DE AGUA, PETRÓLEO, GAS, ELECTRICIDAD Y TELECOMUNICACION	0.00
1.2.3.6.4	DIVISIÓN DE TERRENOS Y CONSTRUCCIÓN DE OBRAS DE URBANIZACIÓN	0.00
1.2.3.6.5	CONSTRUCCIÓN DE VÍAS DE COMUNICACIÓN EN PROCESO	0.00
1.2.3.6.6	OTRAS CONSTRUCCIONES DE INGENIERÍA CIVIL U OBRA PESADA EN PROCESO	0.00
1.2.3.6.7	INSTALACIONES Y EQUIPAMIENTO EN CONSTRUCCIONES EN PROCESO	0.00
1.2.3.6.8	TRABAJOS DE ACABADOS EN EDIFICACIONES Y OTROS TRABAJOS ESPECIALIZADOS EN PROCESO	0.00
1.2.3.9.0	OTROS BIENES INMUEBLES	0.00
	SUMA TOTAL	0.00



GOBIERNO DEL ESTADO
DE OAXACA



CIENCIA, TECNOLOGÍA
E INNOVACIÓN
CONSEJO OAXAQUEÑO DE CIENCIA,
TECNOLOGÍA E INNOVACIÓN

**RELACIÓN DE BIENES MUEBLES QUE COMPONEN EL PATRIMONIO
DEL 01 DE ENERO AL 30 DE SEPTIEMBRE DE 2025
(Cifras en Pesos)**

CODIGO	DESCRIPCION DEL BIEN	VALOR EN LIBROS
1.2.4.1.1	MUEBLES DE OFICINA Y ESTANTERÍA	125,472.00
1.2.4.1.2	MUEBLES, EXEPTO DE OFICINA Y ESTANTERÍA	0.00
1.2.4.1.3	EQUIPO DE CÓMPUTO Y DE TECNOLOGÍAS DE LA INFORMACIÓN	521,703.00
1.2.4.1.9	OTROS MOBILIARIOS Y EQUIPOS DE ADMINISTRACIÓN	19,626.00
1.2.4.2.1	EQUIPOS Y APARATOS AUDIOVISUALES	266,055.00
1.2.4.2.2	APARATOS DEPORTIVOS	0.00
1.2.4.2.3	CÁMARAS FOTOGRÁFICAS Y DE VIDEO	30,440.00
1.2.4.2.9	OTRO MOBILIARIO Y EQUIPO EDUCACIONAL Y RECREATIVO	120,000.00
1.2.4.3.1	EQUIPO MÉDICO Y DE LABORATORIO	0.00
1.2.4.3.2	INSTRUMENTAL MÉDICO Y DE LABORATORIO	128,624.00
1.2.4.4.1	AUTOMÓVILES Y CAMIONES	1,639,225.00
1.2.4.4.3	EQUIPO AEROESPACIAL	0.00
1.2.4.4.5	EMBARCACIONES	0.00
1.2.4.4.9	OTROS EQUIPOS DE TRANSPORTE	0.00
1.2.4.5.0	EQUIPO DE DEFENSA Y SEGURIDAD	0.00
1.2.4.6.1	MAQUINARIA Y EQUIPO AGROPECUARIO	0.00
1.2.4.6.2	MAQUINARIA Y EQUIPO INDUSTRIAL	0.00
1.2.4.6.3	MAQUINARIA Y EQUIPO DE CONSTRUCCIÓN	0.00
1.2.4.6.4	SISTEMAS DE AIRE ACONDICIONADO, CALEFACCIÓN Y DE REFRIGERACIÓN INDUSTRIAL Y COMERCIAL	0.00
1.2.4.6.5	EQUIPO DE COMUNICACIÓN Y TELECOMUNICACIÓN	14,500.00
1.2.4.6.6	EQUIPOS DE GENERACIÓN ELÉCTRICA, APARATOS Y ACCESORIOS ELÉCTRICOS	0.00
1.2.4.6.7	HERRAMIENTAS Y MÁQUINAS-HERRAMIENTA	2,542.00
1.2.4.6.9	OTROS EQUIPOS	100,697.00
1.2.4.7.1	BIENES ARTISTICOS, CULTURALES Y CIENTIFICOS	0.00
1.2.4.8.3	AVES	0.00
1.2.4.8.4	OVINOS Y CAPRINOS	0.00
1.2.4.8.6	EQUINOS	0.00
1.2.4.8.7	ESPECIES MENORES Y DE ZOOLOGICO	0.00
1.2.4.8.8	ÁRBOLES Y PLANTAS	0.00
1.2.4.8.9	OTROS ACTIVOS BIOLÓGICOS	0.00
	SUMA TOTAL	2,968,884.00



GOBIERNO DEL ESTADO
DE OAXACA



**CIENCIA, TECNOLOGÍA
E INNOVACIÓN**
CONSEJO OAXAQUEÑO DE CIENCIA,
TECNOLOGÍA E INNOVACIÓN

RELACION DE CUENTAS BANCARIAS PRODUCTIVAS ESPECIFICAS
DEL 01 DE ENERO AL 30 DE SEPTIEMBRE DE 2025

FONDO, PROGRAMA O CONVENIO	INSTITUCIÓN BANCARIA	NUMERO DE CUENTA	FECHA DE APERTURA
	LA ENTIDAD NO APERTURO CUENTAS BANCARIAS EN ESTE PERIODO CON RECURSO FEDERAL PROVENIENTE		



GOBIERNO DEL ESTADO
DE OAXACA



**CIENCIA, TECNOLOGÍA
E INNOVACIÓN**
CONSEJO OAXAQUEÑO DE CIENCIA,
TECNOLOGÍA E INNOVACIÓN

RELACION DE ESQUEMAS BURSATILES Y COBERTURAS FINANCIERAS

No hay información que reportar por esta entidad en el periodo enero-septiembre 2025, correspondiente a esquemas bursátiles y coberturas financieras.



GOBIERNO DEL ESTADO
DE OAXACA



CIENCIA, TECNOLOGÍA
E INNOVACIÓN
CONSEJO OAXAQUEÑO DE CIENCIA,
TECNOLOGÍA E INNOVACIÓN

Reportes de los subsidios y otras ayudas sociales

ENERO – SEPTIEMBRE 2025

Concepto	Ayuda	Subsidio	Sector (económico o social)	Beneficiario	CURP	RFC	Monto Pagado
AYUDA SOCIAL	X		SOCIAL	MARCELINA RUIZ PACHECO	RUPM690618MOCZCR09	RUPM690618	60,000.00
AYUDA SOCIAL	X		SOCIAL	ARMANDO SOSA GARCIA	SOGA510413HPLSRR08	SOGA510413	180,000.00
AYUDA SOCIAL	X		SOCIAL	DIANA YURIDIA CORTES RUIZ	CORD900501MOCRZN00	CORD900501	60,000.00
AYUDA SOCIAL	X		SOCIAL	CLAUDIA NIDIA GARCIA AGUILAR	GAAC840707MOCRGL08	GAAC840707	160,000.00
AYUDA SOCIAL	X		SOCIAL	JOSE ANGEL RODRIGUEZ RAMIREZ	RORA030722HOCDMNA4	RORA030722	70,000.00
AYUDA SOCIAL	X		SOCIAL	JESUS OMAR HERNANDEZ TORRES	HETJ050531HOCRRSA0	HETJ050531	60,000.00
AYUDA SOCIAL	X		SOCIAL	CARLOS EDUARDO SANTIAGO LAZARO	SALC021210HOCNZRA6	SALC021210	60,000.00
AYUDA SOCIAL	X		SOCIAL	ITZELT LOPEZ RUIZ	LORI921102MOCPTZ09	LORI921102	70,000.00
AYUDA SOCIAL	X		SOCIAL	MARIA ELENA GUZMAN VASQUEZ	GUVF710209MOCZSL07	GUVF710209	80,000.00
AYUDA SOCIAL	X		SOCIAL	AZALIA ABRIL ROBLES MATA	ROMA960323MOCBTZ09	ROMA960323	70,000.00
AYUDA SOCIAL	X		SOCIAL	NORBERTO PEREZ COACHI	PECN790407HOCRCR00	PECN790407	80,000.00
AYUDA SOCIAL	X		SOCIAL	FAUSTINO GARCIA NAVA	GANF560315HOCRVSO5	GANF560315	96,000.00
AYUDA SOCIAL	X		SOCIAL	ANTELMO MIGUEL FELICIANO	MIFA890214HOCGLN05	MIFA890214	106,800.00
AYUDA SOCIAL	X		SOCIAL	SERGIO VICENTE GARCIA AGUILAR	GAAS811026HOCRGR05	GAAS811026	80,000.00
AYUDA SOCIAL	X		SOCIAL	FIDEL JUANITO MATUS LOPEZ	MALF980608HOCTPD09	MALF980608	90,000.00
AYUDA SOCIAL	X		SOCIAL	JORGE JASSON MARTINEZ HERNANDEZ	MAHJ950323HOCRRR07	MAHJ950323	80,000.00
AYUDA SOCIAL	X		SOCIAL	HECTOR UZZIEL LOPEZ VASQUEZ	LOVH951219HOCPSO09	LOVH951219	80,000.00
AYUDA SOCIAL	X		SOCIAL	FERNANDA ELIZABETH BRAULIO RUIZ	BARF990122MOCRZR06	BARF990122	90,000.00
AYUDA SOCIAL	X		SOCIAL	ARACELI OJEDA ENRIQUEZ	OEEA920810MOCJNR04	OEEA920810	90,000.00
AYUDA SOCIAL	X		SOCIAL	JUAN PABLO GARCIA ROJAS	GARJ011127HOCRJNA2	GARJ011127	90,000.00



GOBIERNO DEL ESTADO
DE OAXACA



CIENCIA, TECNOLOGÍA
E INNOVACIÓN
CONSEJO OAXAQUEÑO DE CIENCIA,
TECNOLOGÍA E INNOVACIÓN

Concepto	Ayuda	Subsidio	Sector (económico o social)	Beneficiario	CURP	RFC	Monto Pagado
----------	-------	----------	-----------------------------------	--------------	------	-----	-----------------

AYUDA SOCIAL	X		SOCIAL	ALEX IVAN LAZARO ZARAGOZA	LAZA850219HOCZRL08	LAZA850219	60,000.00
AYUDA SOCIAL	X		SOCIAL	DAGOBERTO EDUARDO ROQUE ANGELES	ROAD760318HOCQNG07	ROAD760318	117,000.00
AYUDA SOCIAL	X		SOCIAL	GENE SORIANO RAMOS	SORG911015HOCRMN09	SORG911015	80,000.00
AYUDA SOCIAL	X		SOCIAL	REY DAVID AQUINO MURCIO	AUMR901123HOCQRY00	AUMR901123	70,000.00
AYUDA SOCIAL	X		SOCIAL	GUSTAVO ALBERTO LEON RUIZ	LERG910924HOCNZS03	LERG910924	80,000.00
AYUDA SOCIAL	X		SOCIAL	LIZETH LAUREANO MANZANO	LAML861001MOCRNZ01	LAML861001	61,200.00
AYUDA SOCIAL	X		SOCIAL	HAYDE MAGALY LOPEZ PABLO	LOPH840411MOCPTY07	LOPH840411	60,000.00
AYUDA SOCIAL	X		SOCIAL	JOSE EDUARDO COLON LOPEZ	COLE951106HGRLPD01	COLE951106	70,000.00
AYUDA SOCIAL	X		SOCIAL	CENOBIO MANZANO DE JESUS	MAJC870220HOCNSN02	MAJC870220	90,000.00
AYUDA SOCIAL	X		SOCIAL	JOSE GUADALUPE CRUZ RUIZ	CURG981101HBSRZD07	CURG981101	90,000.00
AYUDA SOCIAL	X		SOCIAL	XIMENA SOPHIA GARCIA GUTIERREZ	GAGX070610MOCRTMA0	GAGX070610	50,000.00
AYUDA SOCIAL	X		SOCIAL	CAROLINA SUGEY FLORES MEDINA	FOMC990324MGRLLDR04	FOMC990324	60,000.00
AYUDA SOCIAL	X		SOCIAL	FRIDA ISABEL AGUILAR ROBLES	AURF000229MOCGBRA6	AURF000229	50,000.00
AYUDA SOCIAL	X		SOCIAL	LIZBETH BETZAI PACHECO AVILA	PAAL980221MOCCVZ07	PAAL980221	90,000.00
AYUDA SOCIAL	X		SOCIAL	ARIADNA GARCIA MENDEZ	GAMA861011MOCRNR00	GAMA861011	60,000.00
AYUDA SOCIAL	X		SOCIAL	DAMIÁN GUTIÉRREZ PÉREZ	GUPD890420HOCTRM00	GUPD890420	30,000.00
AYUDA SOCIAL	X		SOCIAL	HELADIO GARCIA MENDEZ	GAMH820122HOCRNL00	GAMH820122	80,000.00
AYUDA SOCIAL	X		SOCIAL	MARCIANO AUGUSTO SANTIAGO ZUÑIGA	SAZM621102HCSNXR02	SAZM621102	40,000.00
AYUDA SOCIAL	X		SOCIAL	FABIAN ALEJANDRO VAZQUEZ MARTINEZ	VAMF770812HDFZRB00	VAMF770812	20,000.00
AYUDA SOCIAL	X		SOCIAL	LORENA SANTIAGO FERNÁNDEZ	SAFL811212MOCNRR02	SAFL811212	20,000.00
AYUDA SOCIAL	X		SOCIAL	RAFAEL ANGEL MARIN DOMINGUEZ	MADR541125HDFRMO06	MADR541125	22,500.00
AYUDA SOCIAL	X		SOCIAL	CONSUELO JUDITH GARCIA ROJAS	GARC030506MOCRJNA8	GARC030506	60,000.00
AYUDA SOCIAL	X		SOCIAL	ITZEL SOLEDAD HERNANDEZ LÓPEZ	HELI991017MOCRPT05	HELI991017	30,000.00
AYUDA SOCIAL	X		SOCIAL	KAREN SORIANO REA	SORK861230MOCRXR08	SORK861230	10,000.00
AYUDA SOCIAL	X		SOCIAL	KAREN ARELY RINCÓN QUIROZ	RIQK950617MVZNRR01	RIQK950617	10,000.00



GOBIERNO DEL ESTADO
DE OAXACA



CIENCIA, TECNOLOGÍA
E INNOVACIÓN
CONSEJO OAXAQUEÑO DE CIENCIA,
TECNOLOGÍA E INNOVACIÓN

Concepto	Ayuda	Subsidio	Sector (económico o social)	Beneficiario	CURP	RFC	Monto Pagado
----------	-------	----------	-----------------------------------	--------------	------	-----	-----------------

AYUDA SOCIAL	X		SOCIAL	SHEILA EVELYN GANDARILLAS CARBAJAL	GACS951010MOCNRH01	GACS951010	10,000.00
AYUDA SOCIAL	X		SOCIAL	JOSE DANIEL ROBLES MATA	ROMD980401HOCBTN04	ROMD980401	30,000.00
AYUDA SOCIAL	X		SOCIAL	LUCIANO SANTIAGO CARABANTES	SACL730304HOCNRC09	SACL730304	40,000.00
AYUDA SOCIAL	X		SOCIAL	AUREO GARCIA VASQUEZ	GAVA550929HOCRSR02	GAVA550929	92,500.00
AYUDA SOCIAL	X		SOCIAL	LAURA NAHELY GARCIA AGUILAR	GAAL860310MOCRGR03	GAAL860310	60,000.00
AYUDA SOCIAL	X		SOCIAL	ELEAZAR EDUARDO SANTIAGO LOPEZ	SALE901119HOCNPL07	SALE901119	50,000.00
AYUDA SOCIAL	X		SOCIAL	NADYA NOEMI RAMIREZ LOBATO	RALN880522MOCMBD00	RALN880522	120,000.00
AYUDA SOCIAL	X		SOCIAL	YESENIA AGUILAR ROBLES	AURY721026MOCGBS06	AURY721026	82,500.00
AYUDA SOCIAL	X		SOCIAL	LILIA GARCIA MENDEZ	GAML920930MOCRNL06	GAML920930	42,500.00
AYUDA SOCIAL	X		SOCIAL	ARIADNA DENISSE PEREZ GUZMAN	PEGA020208MOCRZRA7	PEGA020208	90,000.00
AYUDA SOCIAL	X		SOCIAL	IVETTE CHÁVEZ HERNÁNDEZ	COCITEI/FDHCTI/0088/2025	CAHI780916	10,000.00
AYUDA SOCIAL	X		SOCIAL	ALEJANDRO OJEDA ACOSTA	OEAA050726HOCJCLA7	OEAA050726	10,000.00
AYUDA SOCIAL	X		SOCIAL	REYMUNDO OJEDA ENRIQUEZ	OEER000324HOCJNYA4	OEER000324	60,000.00
AYUDA SOCIAL	X		SOCIAL	JASEL OLIVERA GARCIA	OIGJ921013HOCLRS05	OIGJ921013	60,000.00
AYUDA SOCIAL	X		SOCIAL	PERLA HALI BENITO HERNANDEZ	BEHP990305MOCNRR07	BEHP990305	60,000.00
AYUDA SOCIAL	X		SOCIAL	MARTHA AGUILAR ROBLES	AURM640223MOCGBR09	AURM640223	20,000.00
AYUDA SOCIAL	X		SOCIAL	CRUCITA DE JESUS AMADOR RAMIREZ	AARC810116MOCMMR07	AARC810116	50,000.00
AYUDA SOCIAL	X		SOCIAL	ELVIRA NAYELY BRETON MALDONADO	BEME871013MOCRLL00	BEME871013	50,000.00



GOBIERNO DEL ESTADO
DE OAXACA



CIENCIA, TECNOLOGÍA
E INNOVACIÓN
CONSEJO OAXAQUEÑO DE CIENCIA,
TECNOLOGÍA E INNOVACIÓN

Concepto	Ayuda	Subsidio	Sector (económico o social)	Beneficiario	CURP	RFC	Monto Pagado
----------	-------	----------	-----------------------------------	--------------	------	-----	--------------

AYUDA SOCIAL	X		SOCIAL	JOEL ALFREDO RODRIGUEZ LIMA	ROLJ980409HOCMDL06	ROLJ980409	60,000.00
AYUDA SOCIAL	X		SOCIAL	CHRISTIAN MANUEL ARRAZOLA CORTES	AACC831108HOCRRH06	AACC831108	50,000.00
AYUDA SOCIAL	X		SOCIAL	CINTHIA PAEZ QUEVEDO	PAQC880219MOCZVN01	PAQC880219	30,000.00
AYUDA SOCIAL	X		SOCIAL	ANDRES FELIPE MIGUEL MARTINEZ	MIMA020829HOCGRNA7	MIMA020829	30,000.00
AYUDA SOCIAL	X		SOCIAL	CARMEN LOPEZ HERNANDEZ	LOHC620702MOCPRR01	LOHC620702	20,000.00
AYUDA SOCIAL	X		SOCIAL	JUAN MATUS RAMIREZ	MARJ560401HOCTMN00	MARJ560401	20,000.00
AYUDA SOCIAL	X		SOCIAL	JESSICA JAZMIN MATUS LOPEZ	MALJ961120MOCTPS02	MALJ961120	20,000.00
AYUDA SOCIAL	X		SOCIAL	VALERIA PAMELA GARCIA MIJANGOS	GAMV060216MOCRJLA4	GAMV060216	12,000.00
AYUDA SOCIAL	X		SOCIAL	JULIO CESAR GARCIA ARELLANES	GAAJ960614HOCRRLO3	GAAJ960614	10,000.00
AYUDA SOCIAL	X		SOCIAL	EDGAR ALBERTO HERNANDEZ BOHORQUEZ	HEBE820124HOCRHD05	HEBE820124	10,000.00
AYUDA SOCIAL	X		SOCIAL	VICTOR WILFRIDO FLORES VASQUEZ	FOVV801223HOCLSC00	FOVV801223	10,000.00
AYUDA SOCIAL	X		SOCIAL	IRVING MATEOS SALINAS	MASI950816HOCTLR06	MASI950816	10,000.00
AYUDA SOCIAL	X		SOCIAL	AXEL AVENDAÑO LURIA	AELA010403HOCVXA5	AELA010403	10,000.00
AYUDA SOCIAL	X		SOCIAL	GRACIELA SANTOS DIAZ	SADG981107MOCNZR08	SADG981107	10,000.00
AYUDA SOCIAL	X		SOCIAL	VICTOR MANUEL GARCIA CRUZ	GACV770323HOCRR00	GACV770323	10,000.00
AYUDA SOCIAL	X		SOCIAL	LIZBETH GARCIA ARELLANES	GAAL901006MOCRRZ02	GAAL901006	10,000.00
AYUDA SOCIAL	X		SOCIAL	ALMA AZUCENA GARCIA ARELLANES	GAAA890201MOCRRLO4	GAAA890201	10,000.00
AYUDA SOCIAL	X		SOCIAL	ABRAHAM REYES PAZOS	REPA890326HOCYZB19	REPA890326	10,000.00
						TOTAL	\$ 4,443,000.00



CONSEJO OAXAQUEÑO DE CIENCIA, TECNOLOGÍA E INNOVACIÓN					
Estado de Situación Financiera Detallado - LDF					
Al 30 de Septiembre de 2025 y al 31 de diciembre de 2024					
(PESOS)					
Concepto	30 de Septiembre 2025	31 de Diciembre 2024	Concepto		31 de Diciembre 2024
ACTIVO			PASIVO		
Activo Circulante			Pasivo Circulante		
Efectivo y Equivalentes	2,279	152,822	Cuentas por Pagar a Corto Plazo	51,786	170,722
Efectivo	0	0	Servicios Personales por Pagar a Corto Plazo	0	0
Bancos/Tesorería	0	0	Proveedores por Pagar a Corto Plazo	0	0
Bancos/Dependencias y Otros	2,279	152,822	Contratistas por Obras Públicas por Pagar a Corto Plazo	0	0
Inversiones Temporales (Hasta 3 meses)	0	0	Participaciones y Aportaciones por Pagar a Corto Plazo	0	0
Fondos con Afectación Específica	0	0	Transferencias Otorgadas por Pagar a Corto Plazo	14,831	112,919
Depósitos de Fondos de Terceros en Garantía y/o Administración	0	0	Intereses, Comisiones y Otros Gastos de la Deuda Pública por Pagar a Corto Plazo	0	0
Otros Efectivos y Equivalentes	0	0	Retenciones y Contribuciones por Pagar a Corto Plazo	36,817	57,803
Derechos a Recibir Efectivo o Equivalentes	52,755	21,089	Devoluciones de la Ley de Ingresos por Pagar a Corto Plazo	0	0
Inversiones Financieras de Corto Plazo	0	0	Otras Cuentas por Pagar a Corto Plazo	138	0
Cuentas por Cobrar a Corto Plazo	0	0	Documentos por Pagar a Corto Plazo	0	0
Deudores Diversos por Cobrar a Corto Plazo	0	0	Documentos Comerciales por Pagar a Corto Plazo	0	0
Ingresos por Recuperar a Corto Plazo	0	0	Documentos con Contratistas por Obras Públicas por Pagar a Corto Plazo	0	0
Deudores por Anticipos de la Tesorería a Corto Plazo	0	0	Otros Documentos por Pagar a Corto Plazo	0	0
Préstamos Otorgados a Corto Plazo	0	0	Porción a Corto Plazo de la Deuda Pública a Largo Plazo	0	0
Otros Derechos a Recibir Efectivo o Equivalentes a Corto Plazo	0	0	Porción a Corto Plazo de la Deuda Pública	0	0
Derechos a Recibir Bienes o Servicios	0	0	Porción a Corto Plazo de Arrendamiento Financiero	0	0
Anticipo a Proveedores por Adquisición de Bienes y Prestación de Servicios a Corto Plazo	0	0	Títulos y Valores a Corto Plazo	0	0
Anticipo a Proveedores por Adquisición de Bienes Inmuebles y Muebles a Corto Plazo	0	0	Pasivos Diferidos a Corto Plazo	0	0
Anticipo a Proveedores por Adquisición de Bienes Intangibles a Corto Plazo	0	0	Ingresos Cobrados por Adelantado a Corto Plazo	0	0
Anticipo a Contratistas por Obras Públicas a Corto Plazo	0	0	Intereses Cobrados por Adelantado a Corto Plazo	0	0
Otros Derechos a Recibir Bienes o Servicios a Corto Plazo	0	0	Otros Pasivos Diferidos a Corto Plazo	0	0
Inventarios	0	0	Fondos y Bienes de Terceros en Garantía y/o Administración a Corto Plazo	0	0
Inventario de Mercancías para Venta	0	0	Fondos en Garantía a Corto Plazo	0	0
Inventario de Mercancías Terminadas	0	0	Fondos en Administración a Corto Plazo	0	0
Inventario de Mercancías en Proceso de Elaboración	0	0	Fondos Contingentes a Corto Plazo	0	0
Inventario de Materias Primas, Materiales y Suministros para Producción	0	0	Fondos de Fideicomisos, Mandatos y Contratos Análogos a Corto Plazo	0	0
Bienes en Tránsito	0	0	Otros Fondos de Terceros en Garantía y/o Administración a Corto Plazo	0	0
Almacenes	0	0	Valores y Bienes en Garantía a Corto Plazo	0	0
Estimación por Pérdida o Deterioro de Activos Circulantes	0	0	Provisiones a Corto Plazo	0	0
Estimaciones para Cuentas Incobrables por Derechos a Recibir Efectivo o Equivalentes	0	0	Provisión para Demandas y Juicios a Corto Plazo	0	0
Estimación por Deterioro de Inventarios	0	0	Provisión para Contingencias a Corto Plazo	0	0
Otros Activos Circulantes	0	0	Otras Provisiones a Corto Plazo	0	0
Valores en Garantía	0	0	Otros Pasivos a Corto Plazo	0	0
Bienes en Garantía (excluye depósitos de fondos)	0	0	Ingresos por Clasificar	0	0
Bienes Derivados de Embargos, Decomisos, Aseguramientos y Dación en Pago	0	0	Recaudación por Participar	0	0
Adquisición con Fondos de Terceros	0	0	Otros Pasivos Circulantes	0	0
Total de Activos Circulantes	54,974	173,911	Total de Pasivos Circulantes	51,786	170,722
Activo No Circulante	0	0	Pasivo No Circulante	0	0
Inversiones Financieras a Largo Plazo	0	0	Cuentas por Pagar a Largo Plazo	0	0
Derechos a Recibir Efectivo o Equivalentes a Largo Plazo	0	0	Documentos por Pagar a Largo Plazo	0	0
Bienes Inmuebles, Infraestructura y Construcciones en Proceso	0	0	Deuda Pública a Largo Plazo	0	0
Bienes Muebles	2,968,883	2,968,883	Pasivos Diferidos a Largo Plazo	0	0
Activos Intangibles	0	0	Fondos y Bienes de Terceros en Garantía y/o en Administración a Largo Plazo	0	0
Depreciación, Deterioro y Amortización Acumulada de Bienes	-2,644,736	-2,632,909	Provisiones a Largo Plazo	0	0
Activos Diferidos	0	0	Total de Pasivos No Circulantes	0	0
Estimación por Pérdida o Deterioro de Activos no Circulantes	0	0	Total del Pasivo	51,786	170,722
Otros Activos no Circulantes	0	0			
Total de Activos No Circulantes	324,147	335,974	HACIENDA PÚBLICA/PATRIMONIO		
Total del Activo	379,121	509,885	Hacienda Pública/Patrimonio Contribuido	196,080	196,080
			Aportaciones	0	0
			Donaciones de Capital	0	0
			Actualización de la Hacienda Pública/Patrimonio	196,080	196,080
			Hacienda Pública/Patrimonio Generado	131,255	143,083
			Resultados del Ejercicio (Ahorro/ Desahorro)	-11,828	-285,932
			Resultados de Ejercicios Anteriores	143,083	429,014
			Revalúos	0	0
			Reservas	0	0
			Rectificaciones de Resultados de Ejercicios Anteriores	0	0
			Exceso o Insuficiencia en la Actualización de la Hacienda Pública/Patrimonio	0	0
			Resultado por Posición Monetaria	0	0
			Resultado por Tenencia de Activos no Monetarios	0	0
			Total Hacienda Pública/Patrimonio	327,335	339,163
			Total del Pasivo y Hacienda Pública/Patrimonio	379,121	509,885

CONSEJO OAXAQUEÑO DE CIENCIA, TECNOLOGÍA E INNOVACIÓN Balance Presupuestario - LDF Del 1 de enero al 30 de Septiembre de 2025 (PESOS)			
Concepto	Estimado/ Aprobado	Devengado	Recaudado/ Pagado
A. Ingresos Totales (A = A1+A2+A3)	5,598,490	9,045,712	9,045,712
A1. Ingresos de Libre Disposición	5,598,490	9,045,712	9,045,712
A2. Transferencias Federales Etiquetadas	0	0	0
A3. Financiamiento Neto	0	0	0
B. Egresos Presupuestarios¹ (B = B1+B2)	5,598,490	9,045,712	7,165,924
B1. Gasto No Etiquetado (sin incluir Amortización de la Deuda Pública)	5,598,490	9,045,712	7,165,924
B2. Gasto Etiquetado (sin incluir Amortización de la Deuda Pública)	0	0	0
C. Remanentes del Ejercicio Anterior (C = C1 + C2)			
C1. Remanentes de Ingresos de Libre Disposición aplicados en el periodo			
C2. Remanentes de Transferencias Federales Etiquetadas aplicados en el periodo			
I. Balance Presupuestario (I = A – B + C)	0	0	1,879,788
II. Balance Presupuestario sin Financiamiento Neto (II = I - A3)	0	0	1,879,788
III. Balance Presupuestario sin Financiamiento Neto y sin Remanentes del Ejercicio Anterior (III= II - C)	0	0	1,879,788

Concepto	Aprobado	Devengado	Pagado
E. Intereses, Comisiones y Gastos de la Deuda (E = E1+E2)	0	0	0
E1. Intereses, Comisiones y Gastos de la Deuda con Gasto No Etiquetado			
E2. Intereses, Comisiones y Gastos de la Deuda con Gasto Etiquetado			
IV. Balance Primario (IV = III + E)	0	0	1,879,788

Concepto	Estimado/ Aprobado	Devengado	Recaudado/ Pagado
F. Financiamiento (F = F1 + F2)	0	0	0
F1. Financiamiento con Fuente de Pago de Ingresos de Libre Disposición			
F2. Financiamiento con Fuente de Pago de Transferencias Federales Etiquetadas			
G. Amortización de la Deuda (G = G1 + G2)	0	0	0
G1. Amortización de la Deuda Pública con Gasto No Etiquetado			
G2. Amortización de la Deuda Pública con Gasto Etiquetado			
A3. Financiamiento Neto (A3 = F – G)	0	0	0

Concepto	Estimado/ Aprobado	Devengado	Recaudado/ Pagado
A1. Ingresos de Libre Disposición	5,598,490	9,045,712	9,045,712
A3.1 Financiamiento Neto con Fuente de Pago de Ingresos de Libre Disposición (A3.1 = F1 – G1)	0	0	0
F1. Financiamiento con Fuente de Pago de Ingresos de Libre Disposición	0	0	0
G1. Amortización de la Deuda Pública con Gasto No Etiquetado	0	0	0
B1. Gasto No Etiquetado (sin incluir Amortización de la Deuda Pública)	5,598,490	9,045,712	7,165,924
C1. Remanentes de Ingresos de Libre Disposición aplicados en el periodo			
V. Balance Presupuestario de Recursos Disponibles (V = A1 + A3.1 – B1 + C1)	0	0	1,879,788
VI. Balance Presupuestario de Recursos Disponibles sin Financiamiento Neto (VI = V – A3.1)	0	0	1,879,788

Concept	Estimado/ Aprobado	Devengado	Recaudado/ Pagado
A2. Transferencias Federales Etiquetadas	0	0	0
A3.2 Financiamiento Neto con Fuente de Pago de Transferencias Federales Etiquetadas (A3.2 = F2 – G2)	0	0	0
F2. Financiamiento con Fuente de Pago de Transferencias Federales Etiquetadas			
G2. Amortización de la Deuda Pública con Gasto Etiquetado			
B2. Gasto Etiquetado (sin incluir Amortización de la Deuda Pública)	0	0	0
C2. Remanentes de Transferencias Federales Etiquetadas aplicados en el periodo			
VII. Balance Presupuestario de Recursos Etiquetados (VII = A2 + A3.2 – B2 + C2)	0	0	0
VIII. Balance Presupuestario de Recursos Etiquetados sin Financiamiento Neto (VIII = VII – A3.2)	0	0	0

GOBIERNO DEL ESTADO
DE OAXACA

CONSEJO, OAXAQUEÑO DE CIENCIA, TECNOLOGÍA E INNOVACIÓN

Estado Analítico de Ingreso Detallado - LDF

Del 1 de enero al 30 de Septiembre de 2025

(PESOS)

Concepto	Ingreso					Diferencia
	Estimado	Ampliaciones/ (Reducciones)	Modificado	Devengado	Recaudado	
Ingresos de Libre Disposición						
A. Impuestos	0	0	0	0	0	0
B. Cuotas y Aportaciones de Seguridad Social	0	0	0	0	0	0
C. Contribuciones de Mejoras	0	0	0	0	0	0
D. Derechos	0	0	0	0	0	0
E. Productos	0	0	0	0	0	0
F. Aprovechamientos	0	0	0	0	0	0
G. Ingresos por Ventas de Bienes y Servicios	0	0	0	0	0	0
H. Participaciones (H=h1+h2+h3+h4+h5+h6+h7+h8+h9+h10+h11)	0	0	0	0	0	0
h1) Fondo General de Participaciones	0	0	0	0	0	0
h2) Fondo de Fomento Municipal	0	0	0	0	0	0
h3) Fondo de Fiscalización y Recaudación	0	0	0	0	0	0
h4) Fondo de Compensación	0	0	0	0	0	0
h5) Fondo de Extracción de Hidrocarburos	0	0	0	0	0	0
h6) Impuesto Especial Sobre Producción y Servicios	0	0	0	0	0	0
h7) 0.136% de la Recaudación Federal Participable	0	0	0	0	0	0
h8) 3.17% Sobre Extracción de Petróleo	0	0	0	0	0	0
h9) Gasolinas y Diésel	0	0	0	0	0	0
h10) Fondo del Impuesto Sobre la Renta	0	0	0	0	0	0
h11) Fondo de Estabilización de los Ingresos de las Entidades Federativas	0	0	0	0	0	0
I. Incentivos Derivados de la Colaboración Fiscal (I=i1+i2+i3+i4+i5)	0	0	0	0	0	0
i1) Tenencia o Uso de Vehículos	0	0	0	0	0	0
i2) Fondo de Compensación ISAN	0	0	0	0	0	0
i3) Impuesto Sobre Automóviles Nuevos	0	0	0	0	0	0
i4) Fondo de Compensación de Repecos-Intermedios	0	0	0	0	0	0
i5) Otros Incentivos Económicos	0	0	0	0	0	0
J. Transferencias	5,598,490	11,202,163	16,800,653	9,045,712	9,045,712	3,447,222
K. Convenios	0	0	0	0	0	0
k1) Otros Convenios y Subsidios	0	0	0	0	0	0
L. Otros Ingresos de Libre Disposición (L=l1+l2)	0	0	0	0	0	0
l1) Participaciones en Ingresos Locales	0	0	0	0	0	0
l2) Otros Ingresos de Libre Disposición	0	0	0	0	0	0
I. Total de Ingresos de Libre Disposición (I=A+B+C+D+E+F+G+H+I+J+K+L)	5,598,490	11,202,163	16,800,653	9,045,712	9,045,712	3,447,222
Ingresos Excedentes de Ingresos de Libre Disposición						
Transferencias Federales Etiquetadas						
A. Aportaciones (A=a1+a2+a3+a4+a5+a6+a7+a8)	0	0	0	0	0	0
a1) Fondo de Aportaciones para la Nómina Educativa y Gasto Operativo	0	0	0	0	0	0
a2) Fondo de Aportaciones para los Servicios de Salud	0	0	0	0	0	0
a3) Fondo de Aportaciones para la Infraestructura Social	0	0	0	0	0	0
a4) Fondo de Aportaciones para el Fortalecimiento de los Municipios y de las Demarcaciones Territoriales del Distrito Federal	0	0	0	0	0	0
a5) Fondo de Aportaciones Múltiples	0	0	0	0	0	0
a6) Fondo de Aportaciones para la Educación Tecnológica y de Adultos	0	0	0	0	0	0
a7) Fondo de Aportaciones para la Seguridad Pública de los Estados y del Distrito Federal	0	0	0	0	0	0
a8) Fondo de Aportaciones para el Fortalecimiento de las Entidades Federativas	0	0	0	0	0	0
B. Convenios (B=b1+b2+b3+b4)	0	0	0	0	0	0
b1) Convenios de Protección Social en Salud	0	0	0	0	0	0
b2) Convenios de Descentralización	0	0	0	0	0	0
b3) Convenios de Reasignación	0	0	0	0	0	0
b4) Otros Convenios y Subsidios	0	0	0	0	0	0
C. Fondos Distintos de Aportaciones (C=c1+c2)	0	0	0	0	0	0
c1) Fondo para Entidades Federativas y Municipios Productores de Hidrocarburos	0	0	0	0	0	0
c2) Fondo Minero	0	0	0	0	0	0
D. Transferencias, Subsidios y Subvenciones, y Pensiones y Jubilaciones	0	0	0	0	0	0
E. Otras Transferencias Federales Etiquetadas	0	0	0	0	0	0
II. Total de Transferencias Federales Etiquetadas (II = A + B + C + D + E)	0	0	0	0	0	0
III. Ingresos Derivados de Financiamientos (III = A)						
A. Ingresos Derivados de Financiamientos	0	0	0	0	0	0
IV. Total de Ingresos (IV = I + II + III)	5,598,490	11,202,163	16,800,653	9,045,712	9,045,712	3,447,222
Datos Informativos						
1. Ingresos Derivados de Financiamientos con Fuente de Pago de Ingresos de Libre Disposición	0	0	0	0	0	0
2. Ingresos Derivados de Financiamientos con Fuente de Pago de Transferencias Federales Etiquetadas	0	0	0	0	0	0
3. Ingresos Derivados de Financiamientos (3 = 1 + 2)	0	0	0	0	0	0



CONSEJO OAXAQUEÑO DE CIENCIA, TECNOLOGÍA E INNOVACIÓN Informe Analítico de la Deuda Pública y Otros Pasivos - LDF Del 1 de enero al 30 de Septiembre de 2025 (PESOS)							
Denominación de la Deuda Pública y Otros Pasivos	Saldo al 31 de diciembre de 2024 (d)	Disposiciones del Periodo (e)	Amortizaciones del Periodo (f)	Revaluaciones, Reclasificaciones y Otros Ajustes (g)	Saldo Final del Periodo (h) h=d+e+f+g	Pago de Intereses del Periodo (i)	Pago de Comisiones y demás costos asociados durante el Periodo (j)
1. Deuda Pública (I=A+B) A. Corto Plazo (A=a1+a2+a3) a1) Instituciones de Crédito a2) Títulos y Valores a3) Arrendamientos Financieros B. Largo Plazo (B=b1+b2+b3) b1) Instituciones de Crédito b2) Títulos y Valores b3) Arrendamientos Financieros							
2. Otros Pasivos	170,722	0	0	0	51,786	0	0
3. Total de la Deuda Pública y Otros Pasivos (3=1+2)	170,722				51,786		
4. Deuda Contingente ¹ (Informativo) A. Deuda Contingente 1 B. Deuda Contingente 2 C. Deuda Contingente XX							
5. Valor de Instrumentos Bono Cupón Cero ² (Informativo) A. Instrumento Bono Cupón Cero 1 B. Instrumento Bono Cupón Cero 2 C. Instrumento Bono Cupón Cero XX							

¹ Se refiere a cualquier financiamiento sin fuente o garantía de pago definida, que sea asumida de manera solidaria o subsidiaria por las Entidades Federativas con sus Municipios, organismos descentralizados y empresas de participación estatal mayoritaria y fideicomisos, locales o municipales, y por los Municipios con sus respectivos organismos descentralizados y empresas de participación municipal mayoritaria.

² Se refiere al valor del Bono Cupón Cero que respalda el pago de los créditos asociados al mismo (Activo).

Obligaciones a Corto Plazo (k)	Monto Contratado (l)	Plazo Pactado (m)	Tasa de Interés (n)	Comisiones y Costos Relacionados (o)	Tasa Efectiva (p)
6. Obligaciones a Corto Plazo (Informativo) A. Crédito 1 B. Crédito 2 C. Crédito XX					



COORDINACIÓN DEL ESTADO
DE OAXACA



CONSEJO OAXAQUEÑO DE CIENCIA, TECNOLOGÍA E INNOVACIÓN										
Informe Analítico de Obligaciones Diferentes de Financiamientos -LDF										
Del 01 de enero al 30 de Septiembre de 2025										
(PESOS)										
Denominación de las Obligaciones Diferentes de Financiamiento (c)	Fecha del Contrato (d)	Fecha de Inicio de operación del proyecto (e)	Fecha de vencimiento (f)	Monto de la Inversión pactado (g)	Plazo pactado (h)	Monto promedio mensual del pago de la contraprestación (i)	Monto promedio mensual del pago de la contraprestación correspondiente al pago de Inversión (j)	Monto pagado de la Inversión al 31 de diciembre de 2024 (k)	Monto pagado de la Inversión actualizado al 31 de diciembre de 2024 (l)	Saldo pendiente por pagar de la Inversión al 31 de diciembre de 2024 (m = g - l)
A. Asociaciones Público Privadas (APP's) (A=a+b+c+d)								0	0	0
a) APP 1										
b) APP 2										
c) APP 3										
d) APP XX										
B. Otros Instrumentos (B=a+b+c+d)								0	0	0
a) Otro Instrumento 1										
b) Otro Instrumento 2										
c) Otro Instrumento 3										
d) Otro Instrumento XX										
C. Total de Obligaciones Diferentes de Financiamiento (C=A+B)								0	0	0

CONSEJO OAXAQUEÑO DE CIENCIA, TECNOLOGÍA E INNOVACIÓN
Estado Analítico del Ejercicio del Presupuesto de Egresos Detallado - LDF
Clasificación por Objeto del Gasto (Capítulo y Concepto)
Del 01 de enero al 30 de septiembre de 2025
(PESOS)

Concepto	Egresos					Subejercicio
	Aprobado	Ampliaciones/ (Reducciones)	Modificado	Devengado	Pagado	
I. Gasto No Etiquetado (I=A+B+C+D+E+F+G+H+I)	5,598,490	11,202,163	16,800,653	9,045,712	7,165,924	7,754,941
A. Servicios Personales (A=a1+a2+a3+a4+a5+a6+a7)	0	0	0	0	0	0
a1) Remuneraciones al Personal de Carácter Permanente	0	0	0	0	0	0
a2) Remuneraciones al Personal de Carácter Transitorio	0	0	0	0	0	0
a3) Remuneraciones Adicionales y Especiales	0	0	0	0	0	0
a4) Seguridad Social	0	0	0	0	0	0
a5) Otras Prestaciones Sociales y Económicas	0	0	0	0	0	0
a6) Previsiones	0	0	0	0	0	0
a7) Pago de Estímulos a Servidores Públicos	0	0	0	0	0	0
B. Materiales y Suministros (B=b1+b2+b3+b4+b5+b6+b7+b8+b9)	0	0	0	0	0	0
b1) Materiales de Administración, Emisión de Documentos y Artículos Oficiales	0	0	0	0	0	0
b2) Alimentos y Utensilios	0	0	0	0	0	0
b3) Materias Primas y Materiales de Producción y Comercialización	0	0	0	0	0	0
b4) Materiales y Artículos de Construcción y de Reparación	0	0	0	0	0	0
b5) Productos Químicos, Farmacéuticos y de Laboratorio	0	0	0	0	0	0
b6) Combustibles, Lubricantes y Aditivos	0	0	0	0	0	0
b7) Vestuario, Blancos, Prendas de Protección y Artículos Deportivos	0	0	0	0	0	0
b8) Materiales y Suministros Para Seguridad	0	0	0	0	0	0
b9) Herramientas, Refacciones y Accesorios Menores	0	0	0	0	0	0
C. Servicios Generales (C=c1+c2+c3+c4+c5+c6+c7+c8+c9)	0	0	0	0	0	0
c1) Servicios Básicos	0	0	0	0	0	0
c2) Servicios de Arrendamiento	0	0	0	0	0	0
c3) Servicios Profesionales, Científicos, Técnicos y Otros Servicios	0	0	0	0	0	0
c4) Servicios Financieros, Bancarios y Comerciales	0	0	0	0	0	0
c5) Servicios de Instalación, Reparación, Mantenimiento y Conservación	0	0	0	0	0	0
c6) Servicios de Comunicación Social y Publicidad	0	0	0	0	0	0
c7) Servicios de Traslado y Viáticos	0	0	0	0	0	0
c8) Servicios Oficiales	0	0	0	0	0	0
c9) Otros Servicios Generales	0	0	0	0	0	0
D. Transferencias, Asignaciones, Subsidios y Otras Ayudas (D=d1+d2+d3+d4+d5+d6+d7+d8+d9)	5,598,490	11,202,163	16,800,653	9,045,712	7,165,924	7,754,941
d1) Transferencias Internas y Asignaciones al Sector Público	5,598,490	3,666,163	9,264,653	4,602,712	3,753,924	4,661,941
d2) Transferencias al Resto del Sector Público	0	0	0	0	0	0
d3) Subsidios y Subvenciones	0	0	0	0	0	0
d4) Ayudas Sociales	0	7,536,000	7,536,000	4,443,000	3,412,000	3,093,000
d5) Pensiones y Jubilaciones	0	0	0	0	0	0
d6) Transferencias a Fideicomisos, Mandatos y Otros Análogos	0	0	0	0	0	0
d7) Transferencias a la Seguridad Social	0	0	0	0	0	0
d8) Donativos	0	0	0	0	0	0
d9) Transferencias al Exterior	0	0	0	0	0	0
E. Bienes Muebles, Inmuebles e Intangibles (E=e1+e2+e3+e4+e5+e6+e7+e8+e9)	0	0	0	0	0	0
e1) Mobiliario y Equipo de Administración	0	0	0	0	0	0
e2) Mobiliario y Equipo Educativo y Recreativo	0	0	0	0	0	0
e3) Equipo e Instrumental Médico y de Laboratorio	0	0	0	0	0	0
e4) Vehículos y Equipo de Transporte	0	0	0	0	0	0
e5) Equipo de Defensa y Seguridad	0	0	0	0	0	0
e6) Maquinaria, Otros Equipos y Herramientas	0	0	0	0	0	0
e7) Activos Biológicos	0	0	0	0	0	0
e8) Bienes Inmuebles	0	0	0	0	0	0
e9) Activos Intangibles	0	0	0	0	0	0
F. Inversión Pública (F=f1+f2+f3)	0	0	0	0	0	0
f1) Obra Pública en Bienes de Dominio Público	0	0	0	0	0	0
f2) Obra Pública en Bienes Propios	0	0	0	0	0	0
f3) Proyectos Productivos y Acciones de Fomento	0	0	0	0	0	0
G. Inversiones Financieras y Otras Provisiones (G=g1+g2+g3+g4+g5+g6+g7)	0	0	0	0	0	0
g1) Inversiones Para el Fomento de Actividades Productivas	0	0	0	0	0	0
g2) Acciones y Participaciones de Capital	0	0	0	0	0	0
g3) Compra de Títulos y Valores	0	0	0	0	0	0
g4) Concesión de Préstamos	0	0	0	0	0	0
g5) Inversiones en Fideicomisos, Mandatos y Otros Análogos	0	0	0	0	0	0
Fideicomiso de Desastres Naturales (Informativo)	0	0	0	0	0	0
g6) Otras Inversiones Financieras	0	0	0	0	0	0
g7) Provisiones para Contingencias y Otras Erogaciones Especiales	0	0	0	0	0	0
H. Participaciones y Aportaciones (H=h1+h2+h3)	0	0	0	0	0	0
h1) Participaciones	0	0	0	0	0	0
h2) Aportaciones	0	0	0	0	0	0
h3) Convenios	0	0	0	0	0	0
I. Deuda Pública (I=i1+i2+i3+i4+i5+i6+i7)	0	0	0	0	0	0
i1) Amortización de la Deuda Pública	0	0	0	0	0	0
i2) Intereses de la Deuda Pública	0	0	0	0	0	0
i3) Comisiones de la Deuda Pública	0	0	0	0	0	0
i4) Gastos de la Deuda Pública	0	0	0	0	0	0
i5) Costo por Coberturas	0	0	0	0	0	0
i6) Apoyos Financieros	0	0	0	0	0	0
i7) Adeudos de Ejercicios Fiscales Anteriores (ADEFAS)	0	0	0	0	0	0

Concepto	Egresos					Subejercicio
	Aprobado	Ampliaciones/ (Reducciones)	Modificado	Devengado	Pagado	
II. Gasto Etiquetado (II=A+B+C+D+E+F+G+H+I)	0	0	0	0	0	0
A. Servicios Personales (A=a1+a2+a3+a4+a5+a6+a7)	0	0	0	0	0	0
a1) Remuneraciones al Personal de Carácter Permanente	0	0	0	0	0	0
a2) Remuneraciones al Personal de Carácter Transitorio	0	0	0	0	0	0
a3) Remuneraciones Adicionales y Especiales	0	0	0	0	0	0
a4) Seguridad Social	0	0	0	0	0	0
a5) Otras Prestaciones Sociales y Económicas	0	0	0	0	0	0
a6) Previsiones	0	0	0	0	0	0
a7) Pago de Estímulos a Servidores Públicos	0	0	0	0	0	0
B. Materiales y Suministros (B=b1+b2+b3+b4+b5+b6+b7+b8+b9)	0	0	0	0	0	0
b1) Materiales de Administración, Emisión de Documentos y Artículos Oficiales	0	0	0	0	0	0
b2) Alimentos y Utensilios	0	0	0	0	0	0
b3) Materias Primas y Materiales de Producción y Comercialización	0	0	0	0	0	0
b4) Materiales y Artículos de Construcción y de Reparación	0	0	0	0	0	0
b5) Productos Químicos, Farmacéuticos y de Laboratorio	0	0	0	0	0	0
b6) Combustibles, Lubricantes y Aditivos	0	0	0	0	0	0
b7) Vestuario, Blancos, Prendas de Protección y Artículos Deportivos	0	0	0	0	0	0
b8) Materiales y Suministros Para Seguridad	0	0	0	0	0	0
b9) Herramientas, Refacciones y Accesorios Menores	0	0	0	0	0	0
C. Servicios Generales (C=c1+c2+c3+c4+c5+c6+c7+c8+c9)	0	0	0	0	0	0
c1) Servicios Básicos	0	0	0	0	0	0
c2) Servicios de Arrendamiento	0	0	0	0	0	0
c3) Servicios Profesionales, Científicos, Técnicos y Otros Servicios	0	0	0	0	0	0
c4) Servicios Financieros, Bancarios y Comerciales	0	0	0	0	0	0
c5) Servicios de Instalación, Reparación, Mantenimiento y Conservación	0	0	0	0	0	0
c6) Servicios de Comunicación Social y Publicidad	0	0	0	0	0	0
c7) Servicios de Traslado y Viáticos	0	0	0	0	0	0
c8) Servicios Oficiales	0	0	0	0	0	0
c9) Otros Servicios Generales	0	0	0	0	0	0
D. Transferencias, Asignaciones, Subsidios y Otras Ayudas (D=d1+d2+d3+d4+d5+d6+d7+d8+d9)	0	0	0	0	0	0
d1) Transferencias Internas y Asignaciones al Sector Público	0	0	0	0	0	0
d2) Transferencias al Resto del Sector Público	0	0	0	0	0	0
d3) Subsidios y Subvenciones	0	0	0	0	0	0
d4) Ayudas Sociales	0	0	0	0	0	0
d5) Pensiones y Jubilaciones	0	0	0	0	0	0
d6) Transferencias a Fideicomisos, Mandatos y Otros Análogos	0	0	0	0	0	0
d7) Transferencias a la Seguridad Social	0	0	0	0	0	0
d8) Donativos	0	0	0	0	0	0
d9) Transferencias al Exterior	0	0	0	0	0	0
E. Bienes Muebles, Inmuebles e Intangibles (E=e1+e2+e3+e4+e5+e6+e7+e8+e9)	0	0	0	0	0	0
e1) Mobiliario y Equipo de Administración	0	0	0	0	0	0
e2) Mobiliario y Equipo Educativo y Recreativo	0	0	0	0	0	0
e3) Equipo e Instrumental Médico y de Laboratorio	0	0	0	0	0	0
e4) Vehículos y Equipo de Transporte	0	0	0	0	0	0
e5) Equipo de Defensa y Seguridad	0	0	0	0	0	0
e6) Maquinaria, Otros Equipos y Herramientas	0	0	0	0	0	0
e7) Activos Biológicos	0	0	0	0	0	0
e8) Bienes Inmuebles	0	0	0	0	0	0
e9) Activos Intangibles	0	0	0	0	0	0
F. Inversión Pública (F=f1+f2+f3)	0	0	0	0	0	0
f1) Obra Pública en Bienes de Dominio Público	0	0	0	0	0	0
f2) Obra Pública en Bienes Propios	0	0	0	0	0	0
f3) Proyectos Productivos y Acciones de Fomento	0	0	0	0	0	0
G. Inversiones Financieras y Otras Provisiones (G=g1+g2+g3+g4+g5+g6+g7)	0	0	0	0	0	0
g1) Inversiones Para el Fomento de Actividades Productivas	0	0	0	0	0	0
g2) Acciones y Participaciones de Capital	0	0	0	0	0	0
g3) Compra de Títulos y Valores	0	0	0	0	0	0
g4) Concesión de Préstamos	0	0	0	0	0	0
g5) Inversiones en Fideicomisos, Mandatos y Otros Análogos	0	0	0	0	0	0
Fideicomiso de Desastres Naturales (Informativo)	0	0	0	0	0	0
g6) Otras Inversiones Financieras	0	0	0	0	0	0
g7) Provisiones para Contingencias y Otras Erogaciones Especiales	0	0	0	0	0	0
H. Participaciones y Aportaciones (H=h1+h2+h3)	0	0	0	0	0	0
h1) Participaciones	0	0	0	0	0	0
h2) Aportaciones	0	0	0	0	0	0
h3) Convenios	0	0	0	0	0	0
I. Deuda Pública (I=i1+i2+i3+i4+i5+i6+i7)	0	0	0	0	0	0
i1) Amortización de la Deuda Pública	0	0	0	0	0	0
i2) Intereses de la Deuda Pública	0	0	0	0	0	0
i3) Comisiones de la Deuda Pública	0	0	0	0	0	0
i4) Gastos de la Deuda Pública	0	0	0	0	0	0
i5) Costo por Coberturas	0	0	0	0	0	0
i6) Apoyos Financieros	0	0	0	0	0	0
i7) Adeudos de Ejercicios Fiscales Anteriores (ADEFAS)	0	0	0	0	0	0
III. Total de Egresos (III = I + II)	5,598,490	11,202,163	16,800,653	9,045,712	7,165,924	7,754,941



GOBIERNO DEL ESTADO
DE OAXACA



CONSEJO OAXAQUEÑO DE CIENCIA, TECNOLOGÍA E INNOVACIÓN
Estado Analítico del Ejercicio del Presupuesto de Egresos Detallado - LDF
Clasificación Administrativa
Del 01 de enero al 30 de Septiembre de 2025
(PESOS)

Concepto	Egresos					Subejercicio
	Aprobado	Ampliaciones/ (Reducciones)	Modificado	Devengado	Pagado	
I. Gasto No Etiquetado	5,598,490	11,202,163	16,800,653	9,045,712	7,165,924	7,754,941
A. CONSEJO OAXAQUEÑO DE CIENCIA, TECNOLOGÍA E INNOVACIÓN	5,598,490	11,202,163	16,800,653	9,045,712	7,165,924	7,754,941
II. Gasto Etiquetado	0	0	0	0	0	0
A. CONSEJO OAXAQUEÑO DE CIENCIA, TECNOLOGÍA E INNOVACIÓN	0	0	0	0	0	0
III. Total de Egresos (III = I + II)	5,598,490	11,202,163	16,800,653	9,045,712	7,165,924	7,754,941



CONSEJO OAXAQUEÑO DE CIENCIA, TECNOLOGÍA E INNOVACIÓN
Estado Analítico del Ejercicio del Presupuesto de Egresos Detallado - LDF
Clasificación Funcional (Finalidad y Función)
Del 1 de enero al 30 de Septiembre de 2025
(PESOS)

Concepto	Egresos					Subejercicio
	Aprobado	Ampliaciones/ (Reducciones)	Modificado	Devengado	Pagado	
I. Gasto No Etiquetado (I=A+B+C+D)	5,598,490	11,202,163	16,800,653	9,045,712	7,165,924	7,754,941
A. Gobierno (A=a1+a2+a3+a4+a5+a6+a7+a8)	0	0	0	0	0	0
a1) Legislación	0	0	0	0	0	0
a2) Justicia	0	0	0	0	0	0
a3) Coordinación de la Política de Gobierno	0	0	0	0	0	0
a4) Relaciones Exteriores	0	0	0	0	0	0
a5) Asuntos Financieros y Hacendarios	0	0	0	0	0	0
a6) Seguridad Nacional	0	0	0	0	0	0
a7) Asuntos de Orden Público y de Seguridad Interior	0	0	0	0	0	0
a8) Otros Servicios Generales	0	0	0	0	0	0
B. Desarrollo Social (B=b1+b2+b3+b4+b5+b6+b7)	5,598,490	11,202,163	16,800,653	9,045,712	7,165,924	7,754,941
b1) Protección Ambiental	0	0	0	0	0	0
b2) Vivienda y Servicios a la Comunidad	0	0	0	0	0	0
b3) Salud	0	0	0	0	0	0
b4) Recreación, Cultura y Otras Manifestaciones Sociales	0	0	0	0	0	0
b5) Educación	5,598,490	11,202,163	16,800,653	9,045,712	7,165,924	7,754,941
b6) Protección Social	0	0	0	0	0	0
b7) Otros Asuntos Sociales	0	0	0	0	0	0
C. Desarrollo Económico (C=c1+c2+c3+c4+c5+c6+c7+c8+c9)	0	0	0	0	0	0
c1) Asuntos Económicos, Comerciales y Laborales en	0	0	0	0	0	0
c2) Agropecuaria, Silvicultura, Pesca y Caza	0	0	0	0	0	0
c3) Combustibles y Energía	0	0	0	0	0	0
c4) Minería, Manufacturas y Construcción	0	0	0	0	0	0
c5) Transporte	0	0	0	0	0	0
c6) Comunicaciones	0	0	0	0	0	0
c7) Turismo	0	0	0	0	0	0
c8) Ciencia, Tecnología e Innovación	0	0	0	0	0	0
c9) Otras Industrias y Otros Asuntos Económicos	0	0	0	0	0	0
D. Otras No Clasificadas en Funciones Anteriores (D=d1+d2+d3+d4)	0	0	0	0	0	0
d1) Transacciones de la Deuda Pública / Costo Financiero de la Deuda	0	0	0	0	0	0
d2) Transferencias, Participaciones y Aportaciones Entre Diferentes Niveles y Órdenes de Gobierno	0	0	0	0	0	0
d3) Saneamiento del Sistema Financiero	0	0	0	0	0	0
d4) Adeudos de Ejercicios Fiscales Anteriores	0	0	0	0	0	0
II: Gasto Etiquetado (II=A+B+C+D)	0	0	0	0	0	0
A. Gobierno (A=a1+a2+a3+a4+a5+a6+a7+a8)	0	0	0	0	0	0
a1) Legislación	0	0	0	0	0	0
a2) Justicia	0	0	0	0	0	0
a3) Coordinación de la Política de Gobierno	0	0	0	0	0	0
a4) Relaciones Exteriores	0	0	0	0	0	0
a5) Asuntos Financieros y Hacendarios	0	0	0	0	0	0
a6) Seguridad Nacional	0	0	0	0	0	0
a7) Asuntos de Orden Público y de Seguridad Interior	0	0	0	0	0	0
a8) Otros Servicios Generales	0	0	0	0	0	0
B. Desarrollo Social (B=b1+b2+b3+b4+b5+b6+b7)	0	0	0	0	0	0
b1) Protección Ambiental	0	0	0	0	0	0
b2) Vivienda y Servicios a la Comunidad	0	0	0	0	0	0
b3) Salud	0	0	0	0	0	0
b4) Recreación, Cultura y Otras Manifestaciones Sociales	0	0	0	0	0	0
b5) Educación	0	0	0	0	0	0
b6) Protección Social	0	0	0	0	0	0
b7) Otros Asuntos Sociales	0	0	0	0	0	0
C. Desarrollo Económico (C=c1+c2+c3+c4+c5+c6+c7+c8+c9)	0	0	0	0	0	0
c1) Asuntos Económicos, Comerciales y Laborales en	0	0	0	0	0	0
c2) Agropecuaria, Silvicultura, Pesca y Caza	0	0	0	0	0	0
c3) Combustibles y Energía	0	0	0	0	0	0
c4) Minería, Manufacturas y Construcción	0	0	0	0	0	0
c5) Transporte	0	0	0	0	0	0
c6) Comunicaciones	0	0	0	0	0	0
c7) Turismo	0	0	0	0	0	0
c8) Ciencia, Tecnología e Innovación	0	0	0	0	0	0
c9) Otras Industrias y Otros Asuntos Económicos	0	0	0	0	0	0
D. Otras No Clasificadas en Funciones Anteriores (D=d1+d2+d3+d4)	0	0	0	0	0	0
d1) Transacciones de la Deuda Pública / Costo Financiero de la Deuda	0	0	0	0	0	0
d2) Transferencias, Participaciones y Aportaciones Entre Diferentes Niveles y Órdenes de Gobierno	0	0	0	0	0	0
d3) Saneamiento del Sistema Financiero	0	0	0	0	0	0
d4) Adeudos de Ejercicios Fiscales Anteriores	0	0	0	0	0	0
III. Total de Egresos (III = I + II)	5,598,490	11,202,163	16,800,653	9,045,712	7,165,924	7,754,941



GOBIERNO DEL ESTADO
DE OAXACA



CONSEJO OAXAQUEÑO DE CIENCIA, TECNOLOGÍA E INNOVACIÓN
Estado Analítico del Ejercicio del Presupuesto de Egresos Detallado - LDF
Clasificación de Servicios Personales por Categoría
Del 01 de enero al 30 de Septiembre de 2025
(PESOS)

Concepto	Egresos					Subejercicio
	Aprobado	Ampliaciones/ (Reducciones)	Modificado	Devengado	Pagado	
I. Gasto No Etiquetado (I=A+B+C+D+E+F)	4,432,297	0	4,432,297	2,637,008	2,313,074	1,795,289
A. Personal Administrativo	4,432,297	0	4,432,297	2,637,008	2,313,074	1,795,289
B. Magisterio	0	0	0	0	0	0
C. Servicios de Salud (C=c1+c2)	0	0	0	0	0	0
c1) Personal Administrativo	0	0	0	0	0	0
c2) Personal Médico, paramédico y afín	0	0	0	0	0	0
D. Seguridad Pública	0	0	0	0	0	0
E. Gastos asociados a la implementación de nuevas leyes federales o reformas a las mismas (E=e1+e2)	0	0	0	0	0	0
e1) Nombre del Programa o Ley 1	0	0	0	0	0	0
e2) Nombre del Programa o Ley 2	0	0	0	0	0	0
F. Sentencias laborales definitivas	0	0	0	0	0	0
II. Gasto Etiquetado (I=A+B+C+D+E+F)	0	0	0	0	0	0
A. Personal Administrativo	0	0	0	0	0	0
B. Magisterio	0	0	0	0	0	0
C. Servicios de Salud (C=c1+c2)	0	0	0	0	0	0
c1) Personal Administrativo	0	0	0	0	0	0
c2) Personal Médico, paramédico y afín	0	0	0	0	0	0
D. Seguridad Pública	0	0	0	0	0	0
E. Gastos asociados a la implementación de nuevas leyes federales o reformas a las mismas (E=e1+e2)	0	0	0	0	0	0
e1) Nombre del Programa o Ley 1	0	0	0	0	0	0
e2) Nombre del Programa o Ley 2	0	0	0	0	0	0
F. Sentencias laborales definitivas	0	0	0	0	0	0
III. Total de Gasto en Servicios Personales (III = I + II)	4,432,297	0	4,432,297	2,637,008	2,313,074	1,795,289



GOBIERNO DEL ESTADO
DE OAXACA



CIENCIA, TECNOLOGÍA
E INNOVACIÓN
CONSEJO OAXAQUEÑO DE CIENCIA,
TECNOLOGÍA E INNOVACIÓN

CONSEJO OAXAQUEÑO DE CIENCIA, TECNOLOGÍA E INNOVACIÓN					
Informe sobre Estudios Actuariales - LDF					
	Pensiones y jubilaciones	Salud	Riesgos de trabajo	Invalidez y vida	Otras prestaciones sociales
Tipo de Sistema	0	0	0	0	0
Prestación laboral o Fondo general para trabajadores del estado o municipio					
Beneficio definido, Contribución definida o Mixto					
Población afiliada	0	0	0	0	0
Activos					
Edad máxima					
Edad mínima					
Edad promedio					
Pensionados y Jubilados					
Edad máxima					
Edad mínima					
Edad promedio					
Beneficiarios					
Promedio de años de servicio (trabajadores activos)					
Aportación individual al plan de pensión como % del salario					
Aportación del ente público al plan de pensión como % del salario					
Crecimiento esperado de los pensionados y jubilados (como %)					
Crecimiento esperado de los activos (como %)					
Edad de Jubilación o Pensión					
Esperanza de vida					
Ingresos del Fondo	0	0	0	0	0
Ingresos Anuales al Fondo de Pensiones					
Nómina anual	0	0	0	0	0
Activos					
Pensionados y Jubilados					
Beneficiarios de Pensionados y Jubilados					
Monto mensual por pensión	0	0	0	0	0
Máximo					
Mínimo					
Promedio					
Monto de la reserva	0	0	0	0	0
Valor presente de las obligaciones	0	0	0	0	0
Pensiones y Jubilaciones en curso de pago					
Generación actual					
Generaciones futuras					
Valor presente de las contribuciones asociadas a los sueldos futuros de cotización X%	0	0	0	0	0
Generación actual					
Generaciones futuras					
Valor presente de aportaciones futuras	0	0	0	0	0
Generación actual					
Generaciones futuras					
Otros Ingresos					
Déficit/superávit actuarial	0	0	0	0	0
Generación actual					
Generaciones futuras					
Periodo de suficiencia	0	0	0	0	0
Año de descapitalización					
Tasa de rendimiento					
Estudio actuarial	0	0	0	0	0
Año de elaboración del estudio actuarial					
Empresa que elaboró el estudio actuarial					



GOBIERNO DEL ESTADO
DE OAXACA

COORDINACIÓN ESTATAL DE PROTECCIÓN CIVIL Y GESTIÓN DE RIESGOS

(Entidades Paraestatales y Fideicomisos No Empresariales y No Financieros)



GOBIERNO DEL ESTADO
DE OAXACA



PROTECCIÓN CIVIL
COORDINACIÓN ESTATAL DE PROTECCIÓN CIVIL
Y GESTIÓN DE RIESGOS

RESULTADOS GENERALES DEL INFORME TRIMESTRAL ENERO – SEPTIEMBRE DEL EJERCICIO 2025

La Coordinación Estatal de Protección Civil y Gestión de Riesgos dentro del nuevo modelo de gestión pública esta direccionando su actuar sustantivo y de conformidad al Plan Estatal de Desarrollo 2022-2028 en el eje 3 “Seguridad y Justicia para Vivir en Paz” numeral 3.4 “Gestión Integral de Desastres y Protección Civil”. Como contexto podemos referir a que por su ubicación geográfica el Estado de Oaxaca se ubica geográficamente en una zona de constantes amenazas de origen natural, además de su compleja cosmovisión y diversidad generan una serie de amenazas antropogénicas que hacen que dichos desastres sean cada vez más complejos y costosos, por ello comprender los procesos de desastres, es necesario para considerar la multidimensionalidad sistémica de la construcción socioambiental e institucionalidad crear mecanismos que generen acciones preventivas, de respuesta inmediata. Por ello la participación articulada y coordinada de todos los sectores poblacionales a través de los tres niveles de gobierno, así como la participación ciudadana e incorporando la inclusión e igualdad de género, el respeto a los derechos, la transparencia y la rendición de cuentas hará posible se pueda dar cumplimiento a las metas establecidas en los ejes de acción de Sendai, dicho instrumento establece la necesidad de comprender el riesgo de desastre, el fortalecimiento de gobernanza, invertir en la reducción de riesgo y aumentar la preparación del factor humano que conlleve a una respuesta eficaz y reconstructiva.

Considerando este contexto del Estado de Oaxaca, esta Coordinación Estatal de Protección Civil y Gestión de Riesgos, tiene como objetivo principal organizar, coordinar y operar las medidas y acciones de prevención, capacitación y adiestramiento, impulsando de esta manera la gestión integral del riesgo y en su caso mitigar los daños y afectaciones ante la ocurrencia de emergencias o desastres, disminuyendo las condiciones de vulnerabilidad en la sociedad.

Así mismo es un organismo en el estado de Oaxaca, normativo, consultivo, de investigación y respuesta a la población ante la ocurrencia de futuros eventos adversos, con base a los lineamientos del Sistema Nacional de Protección Civil, cuya premisa fundamental es lograr la cultura de prevención y reducción de riesgos de desastres.

Objetivos

Ley De Protección Civil y Gestión Integral de Riesgos de Desastres para el Estado de Oaxaca

Artículo 34. La Coordinación Estatal tiene como objetivos fundamentales:

- I. Intervenir en la planeación, programación y presupuestación del Sistema Estatal;
- II. Ejecutar las políticas del gobierno del Estado en la organización, coordinación y operación del Sistema Estatal, apoyando su actuación en la presente Ley, su Reglamento y demás normas aplicables.
- III. Promover la cultura de prevención de riesgos de desastres y corresponsabilidad social en las tareas de protección civil.
- IV. Sensibilizar y dar seguimiento a los procesos de transversalización de la prevención en las inversiones, proyectos, programas, leyes y demás instrumentos privados, sociales y públicos de desarrollo dentro del Estado.



GOBIERNO DEL ESTADO
DE OAXACA



PROTECCIÓN CIVIL
COORDINACIÓN ESTATAL DE PROTECCIÓN CIVIL
Y GESTIÓN DE RIESGOS

En 6 líneas de Acción: cuyo objetivo fundamental es Promover la Cultura de la Protección Civil y Gestión Integral de Riesgos.

Línea de Acción 1.-

Se refiere a las acciones en materia de cursos de capacitación; En esta acción la coordinación realizó 183 capacitaciones (cursos) a la sociedad civil, escuelas, hospitales, dependencias Estatales y Federales los siguientes: "curso básico de protección civil, "primeros auxilios y rescate", "prevención y combate contra incendios" "evacuación de inmuebles" "pláticas de sensibilización" y "cursos a municipios (plan de RRD)" resultando beneficiados 3,793 personas.

Línea de Acción 2.-

Se refiere a los convenios de capacitación inscritos con organismos gubernamentales y del sector privado relacionados con la protección civil para impulsar programas interinstitucionales.

Línea de Acción 3.-

Esta línea corresponde al Fortalecimiento de los Municipios en materia preventiva. Por lo cual la Coordinación mantuvo una relación estrecha con los 570 Municipios, por lo que se realizaron 6 encuentros regionales, capacitando y auxiliando en la integración de Consejos municipales de protección civil y unidades de protección civil creadas para la elaboración de planes de atención a emergencias. Además de Identificar y crear Albergues temporales.

Línea de Acción 4.-

Referida a la cultura de la protección civil difundida y fomentada entre la población oaxaqueña a través de la difusión de información relevante en medios de comunicación masiva electrónica e impresos, a la par de los programas de capacitación comunitaria. Así mismo, a través de la página Web <http://www.proteccioncivil.oaxaca.gob.mx> y de las redes sociales oficiales de esta coordinación se publica la información preventiva en materia de Protección Civil efectuándose 12 campañas: Campañas (Frentes fríos, Simulacro Nacional 2025, Altas temperaturas, Temporada de lluvias y ciclones tropicales (actualización), Tormentas eléctricas, Deslizamiento de laderas, Inundaciones y encharcamientos, Lluvias y ciclones, Segundo Simulacro Nacional 2025, Bancos de niebla y Fuegos artificiales). Cada una de estas campañas cuentan con diseño de gráficos, videos para redes sociales, televisión, así como spots para radio y perifoneo.

En esta línea la difusión es de suma importancia, ya que el método de cálculo de los indicadores fue la sumatoria de afectaciones económicas en el estado de Oaxaca, contabilizadas y transformadas a pesos corrientes, de tipo estratégico y anual con un sentido esperado de descendente en comparación con años anteriores.

Línea de Acción 5.-

En esta línea corresponde a los simulacros impulsados, organizados y realizados en todo el estado para mejorar la capacidad de respuesta ante posibles contingencias y desastres naturales, en la población del estado de Oaxaca.



GOBIERNO DEL ESTADO
DE OAXACA



PROTECCIÓN CIVIL
COORDINACIÓN ESTATAL DE PROTECCIÓN CIVIL
Y GESTIÓN DE RIESGOS

Línea de Acción 6.-

Referente a las acciones establecidas para modificar la actitud de una política reactiva a una preventiva en el tema de protección civil.

De las cuales se llevaron a cabo las siguientes acciones relevantes correspondientes al tercer Trimestre Enero- Septiembre 2025:

ACCIONES SUSTANTIVAS

- Se Asesoró a los 570 Municipios para realizar sus planes municipales de riesgos de desastres y se concluyó con un total de 357 Actas de Consejos Municipales al termino del segundo trimestre de 2025, lo cual nos indica que el 63% de los municipios en el estado de Oaxaca tienen instalado su Consejo Municipal.
- Se llevaron a cabo estrategias de reducción de riesgos de desastres en los 570 municipios.
- Se emitieron 183 constancias por cursos básicos de protección civil, Primeros auxilios y de rescate, Prevención y combate de incendios y Evacuación de inmuebles, dirigido al sector educativo y a empresas.
- Al mes de septiembre de 2025 se cuenta con un total de 145 refugios temporales, ubicados en diferentes regiones del estado de Oaxaca, listos para ser activados y acondicionados en caso de emergencia.
- Se realizó una mega campaña masiva en referencia al segundo Simulacro Nacional 2025.
- En seguimiento al Sistema de Alertamiento Sísmico, se realizó una reunión con la empresa NEC corporation para el desarrollo, instalación e implementación del sistema de alerta temprana para sismos en el estado de Oaxaca.
- Se identificó onda tropical No. 30 de salida por el occidente del estado, vaguanda en la altura y un canal de baja presión.
- Se realizó varias revisiones y seguimientos de zonas e inmuebles para la colocación de equipo de recepción de alertamiento sísmico.
- Se realizaron 140 visitas, las cuales fueron a través de una solicitud de alguna dependencia o gobierno municipal de manera gratuita, principalmente a escuelas, dependencias, albergues, entre otros y por lo cual se emitieron sus respectivos Reportes de factibilidad a Inmuebles Públicos.
- Se realizaron 43 Reportes de factibilidad a Inmuebles privados; este servicio tiene un costo ante la Secretaría de Finanzas y tiene cobertura para inmuebles en renta, escuelas privadas y/o empresas de diferente índole.
- Se realizó la entrega de 20 atlas municipales de riesgos, producto cartográfico y memoria técnica para agregarse al atlas nacional de riesgos al CENAPRED.
- Se concluyó con la fase de elaboración de 30 atlas de riesgos municipales.
- Se elaboraron 33 análisis de riesgos, para distintos predios públicos a solicitud de los interesados.
- La Unidad del Grupo de Respuesta Inmediata de la Coordinación Estatal de Protección Civil y Gestión de Riesgos realizó 89 operativos de Prevención en materia de protección civil.
- Se realizaron 63 operativos de verificación en materia de protección civil, entre ellos: conciertos en el centro de la capital oaxaqueña, eventos masivo, Festivales en el



GOBIERNO DEL ESTADO
DE OAXACA



PROTECCIÓN CIVIL
COORDINACIÓN ESTATAL DE PROTECCIÓN CIVIL
Y GESTIÓN DE RIESGOS

parque primavera, convite de la Guelaguetza, Parque primavera en el evento de Record Guines de la “Tlayuda más grande del mundo”, instalación y ubicación de figuras monumentales y de igual manera se realizaron recorridos de verificación de daños tras el impacto del Huracán Erick en la región de la Costa y 02 de atención a emergencias en donde se realizaron la entrega de despensas, colchonetas, impermeables, botas, picos, palas, etc., por las afectaciones del Huracán Erick y demás.

- Se realizaron 11 operativos de inspección referente a la implementación de programas internos en materia de protección civil, simulacros en diversos inmuebles privados y públicos.
- Se realizaron 4 operativos de emergencia en materia de Protección Civil.

ACCIONES DE DIFUSIÓN.

- Campaña Frentes fríos: Ante la llegada de la temporada de frentes fríos que causara el descenso de la temperatura, heladas y eventos de norte y oleaje elevado en la entidad, la Coordinación Estatal de Protección Civil y Gestión de Riesgos informa y emite recomendaciones y medidas a tomar a la población oaxaqueña, para prevenir incidentes, enfermedades, etc.
- Campaña Simulacro Nacional 2025. Con el propósito de fomentar la cultura de la Protección Civil en la población y contribuir con el fortalecimiento de las capacidades de reacción de las unidades internas y sus brigadas ante la eventualidad de una emergencia o desastre.
- Campaña Altas temperaturas. La Coordinación Estatal de Protección Civil y Gestión de Riesgos informa que se percibirán altas temperaturas en las regiones y en consecuencia emite las recomendaciones a la población y exhorta a tener mayor precaución con las personas más vulnerables.
- Campaña Temporada de lluvias y ciclones tropicales (actualización). En donde se comparten las recomendaciones para evitar incidentes que pueden afectar el bienestar de la población oaxaqueña.
- Campaña Tormentas Eléctricas. La Coordinación Estatal de Protección Civil y Gestión de Riesgos informa sobre este evento meteorológico y emite las medidas preventivas que debe tomar la población oaxaqueña para evitar cualquier riesgo.
- Campaña Deslizamiento de laderas impulsada por la Coordinación Estatal de Protección civil y Gestión de Riesgos busca informar y prevenir a la población sobre los riesgos asociados a este fenómeno natural. El objetivo es reducir la vulnerabilidad y proteger la vida e integridad de las personas que habitan en zonas susceptibles.
- Campaña Inundaciones y Encharcamientos la Coordinación Estatal de Protección informa sobre consejos sobre la temporada de lluvias y medias de emergencias.
- Campaña Lluvia y ciclones la Coordinación Estatal de Protección informa sobre niveles de alerta, consejos y recomendaciones a considerar en esta época de lluvias y ciclones.
- Campaña Segundo Simulacro Nacional, Con el propósito de fomentar la cultura de la Protección Civil en la población y contribuir con el fortalecimiento de las capacidades de reacción de las unidades internas y sus brigadas ante la eventualidad de una emergencia o desastre. en la cual participaron los 570 municipios del Estado de Oaxaca.



GOBIERNO DEL ESTADO
DE OAXACA

- Campaña Banco de Nieblas la Coordinación Estatal de Protección informa que se realizaron las recomendaciones necesarias para que la población tome las precauciones pertinentes.
- Campaña Fuegos Artificiales la Coordinación Estatal de Protección informa realizo las recomendaciones pertinentes para que la población tome las medidas necesarias.

Se emitió un material infográfico preventivo en las redes sociales como son Facebook y X (antes Twitter), institucionales con las que cuenta la Coordinación Estatal de Protección Civil y Gestión de Riesgos, teniendo como resultado al tercer trimestre 2025 lo siguiente: 1929 publicaciones en Facebook y 1528 en X (antes Twitter).

Se realizaron 447 boletines que han informado a la población oaxaqueña el quehacer en materia de prevención y gestion de riesgos, así como las diferentes reuniones de trabajo que realiza la Coordinación.

Gobierno del Estado de Oaxaca
UR: 520 - COORDINACIÓN ESTATAL DE PROTECCIÓN CIVIL Y GESTIÓN DE RIESGOS
Estado de Actividades
Del 01 de Enero al 30 de Septiembre de 2025
(Cifras en Pesos)



CONCEPTO	SEPTIEMBRE 2025	DICIEMBRE 2024
INGRESOS Y OTROS BENEFICIOS		
INGRESOS DE GESTIÓN	0	0
IMPUESTOS	0	0
CUOTAS Y APORTACIONES DE SEGURIDAD SOCIAL	0	0
CONTRIBUCIONES DE MEJORAS	0	0
DERECHOS	0	0
PRODUCTOS	0	0
APROVECHAMIENTOS	0	0
INGRESOS POR VENTA DE BIENES Y PRESTACIÓN DE SERVICIOS	0	0
PARTICIPACIONES, APORTACIONES, CONVENIOS, INCENTIVOS DERIVADOS DE LA COLABORACIÓN FISCAL, FONDOS DISTINTOS DE APORTACIONES, TRANSFERENCIAS, ASIGNACIONES, SUBSIDIOS Y SUBVENCIONES	339,815,390	166,535,333
PARTICIPACIONES, APORTACIONES, CONVENIOS, INCENTIVOS DERIVADOS DE LA COLABORACIÓN FISCAL Y FONDOS DISTINTOS DE APORTACIONES	0	0
TRANSFERENCIAS, ASIGNACIONES, SUBSIDIOS Y SUBVENCIONES, Y PENSIONES Y JUBILACIONES	339,815,390	166,535,333
OTROS INGRESOS Y BENEFICIOS	0	0
INGRESOS FINANCIEROS	0	0
INCREMENTO POR VARIACIÓN DE INVENTARIOS	0	0
DISMINUCIÓN DEL EXCESO DE ESTIMACIONES POR PÉRDIDA O DETERIORO U OBSOLESCENCIA	0	0
DISMINUCIÓN DEL EXCESO DE PROVISIONES	0	0
OTROS INGRESOS Y BENEFICIOS VARIOS	0	0
TOTAL DE INGRESOS Y OTROS BENEFICIOS	339,815,390	166,535,333
GASTOS Y OTRAS PÉRDIDAS		
GASTOS DE FUNCIONAMIENTO	0	0
SERVICIOS PERSONALES	0	0
MATERIALES Y SUMINISTROS	0	0
SERVICIOS GENERALES	0	0
TRANSFERENCIAS, ASIGNACIONES, SUBSIDIOS Y OTRAS AYUDAS	339,815,390	166,502,833
TRANSFERENCIAS INTERNAS Y ASIGNACIONES AL SECTOR PÚBLICO	291,428,586	161,558,968
TRANSFERENCIAS AL RESTO DEL SECTOR PÚBLICO	0	0
SUBSIDIOS Y SUBVENCIONES	0	0
AYUDAS SOCIALES	46,743,222	2,699,995
PENSIONES Y JUBILACIONES	1,643,582	2,243,870
TRANSFERENCIAS A FIDEICOMISOS, MANDATOS Y CONTRATO ANÁLOGOS	0	0
TRANSFERENCIAS A LA SEGURIDAD SOCIAL	0	0
DONATIVOS	0	0
TRANSFERENCIAS AL EXTERIOR	0	0
PARTICIPACIONES Y APORTACIONES	0	0
PARTICIPACIONES	0	0
APORTACIONES	0	0
CONVENIOS	0	0
INTERESES, COMISIONES Y OTROS GASTOS DE LA DEUDA PÚBLICA	0	0
INTERESES DE LA DEUDA PÚBLICA	0	0
COMISIONES DE LA DEUDA PÚBLICA	0	0
GASTOS DE LA DEUDA PÚBLICA	0	0
COSTO POR COBERTURAS	0	0
APOYOS FINANCIEROS	0	0
OTROS GASTOS Y PÉRDIDAS EXTRAORDINARIAS	109,135	226,186
ESTIMACIONES, DEPRECIACIONES, DETERIOROS, OBSOLESCENCIA Y AMORTIZACIONES	109,135	226,186
PROVISIONES	0	0
DISMINUCIÓN DE INVENTARIOS	0	0
OTROS GASTOS	0	0
INVERSIÓN PÚBLICA	0	0
INVERSIÓN PÚBLICA NO CAPITALIZABLE	0	0
TOTAL DE GASTOS Y OTRAS PERDIDAS	339,924,526	166,729,018
RESULTADOS DEL EJERCICIO (AHORRO/DESAHORRO)	-109,135	-193,686

Bajo protesta de decir verdad declaramos que los Estados Financieros y sus notas, son razonablemente correctos y son responsabilidad del emisor.

DIRECTOR ADMINISTRATIVO

JONATHAN ROJAS MAGNO



COORDINADOR ESTATAL

MANUEL ALBERTO MAZA SANCHEZ

Gobierno del Estado de Oaxaca
UR: 520 - COORDINACIÓN ESTATAL DE PROTECCIÓN CIVIL Y GESTIÓN DE RIESGOS
Estado de Situación Financiera
Al 30 de septiembre de 2025
(Cifras en Pesos)



CONCEPTO	SEPTIEMBRE 2025	DICIEMBRE 2024	CONCEPTO	SEPTIEMBRE 2025	DICIEMBRE 2024
ACTIVO			PASIVO		
Activo Circulante			Pasivo Circulante		
Efectivo y Equivalentes	297,535	453,386	Cuentas por Pagar a Corto Plazo	2,799,411	5,668,339
Derechos a Recibir Efectivo o Equivalentes	2,501,884	5,214,956	Documentos por Pagar a Corto Plazo	0	0
Derechos a Recibir Bienes o Servicios	0	0	Porción a Corto Plazo de la Deuda Pública a Largo Plazo	0	0
Inventarios	0	0	Títulos y Valores a Corto Plazo	0	0
Almacenes	0	0	Pasivos Diferidos a Corto Plazo	0	0
Estimación por Pérdida o Deterioro de			Fondos y Bienes de Terceros en Garantía y/o		
Activos Circulantes	0	0	Administración a Corto Plazo	0	0
Otros Activos Circulantes	0	0	Provisiones a Corto Plazo	0	0
Total de Activos Circulantes	2,799,419	5,668,342	Otros Pasivos a Corto Plazo	0	0
Activo No Circulante			Total de Pasivos Circulantes	2,799,411	5,668,339
Inversiones Financieras a Largo Plazo	0	0	Pasivo No Circulante		
Derechos a Recibir Efectivo o Equivalentes a Largo Plazo	0	0	Cuentas por Pagar a Largo Plazo	0	0
Bienes Inmuebles, Infraestructura y Construcciones en Proceso	0	0	Documentos por Pagar a Largo Plazo	0	0
Bienes Muebles	7,735,814	7,525,440	Deuda Pública a Largo Plazo	0	0
Activos Intangibles	0	0	Pasivos Diferidos a Largo Plazo	8	3
Depreciación, Deterioro y Amortización Acumulada de Bienes	-5,045,779	-4,936,644	Fondos y Bienes de Terceros en Garantía y/o Administración a Largo Plazo	0	0
Activos Diferidos	0	0	Provisiones a Largo Plazo	0	0
Estimación por Pérdida o Deterioro de Activos No Circulantes	0	0	Total de Pasivos No Circulantes	8	3
Otros Activos No Circulantes	0	0	Total del Pasivo	2,799,419	5,668,342
Total de Activos No Circulantes	2,690,036	2,588,796	HACIENDA PÚBLICA/PATRIMONIO		
Total del Activo	5,489,455	8,257,138	Hacienda Pública/Patrimonio Contribuido	680,011	423,479
			Aportaciones	0	0
			Donaciones de Capital	0	0
			Actualización de la Hacienda Pública/Patrimonio	680,011	423,479
			Hacienda Pública/Patrimonio Generado	2,010,024	2,165,316
			Resultados del Ejercicio (ahorro/desahorro)	-109,135	-193,686
			Resultados de Ejercicios Anteriores	2,028,789	2,268,632
			Revalúos	0	0
			Reservas	0	0
			Rectificaciones de Resultados de Ejercicios Anteriores	90,371	90,371
			Exceso o Insuficiencia en la Actualización de la Hacienda Pública/Patrimonio	0	0
			Resultado por Posición Monetaria	0	0
			Resultado por Tenencia de Activos No Monetarios	0	0
			Total Hacienda Pública/Patrimonio	2,690,036	2,588,796
			Total del Pasivo y Hacienda Pública/Patrimonio	5,489,455	8,257,138

Bajo protesta de decir verdad declaramos que los Estados Financieros y sus notas, son razonablemente correctos y son responsabilidad del emisor.

DIRECTOR ADMINISTRATIVO

JONATHAN ROJAS MAGNO



COORDINADOR ESTATAL

MANUEL ALBERTO MAZA SANCHEZ

Gobierno del Estado de Oaxaca
UR: 520 - COORDINACIÓN ESTATAL DE PROTECCIÓN CIVIL Y GESTIÓN DE RIESGOS
Estado de Variación en la Hacienda Pública
Del 01 de Enero al 30 de Septiembre de 2025
(Cifras en Pesos)



Concepto	Hacienda Pública/ Patrimonio Contribuido	Hacienda Pública/ Patrimonio Generado de Ejercicios Anteriores	Hacienda Pública/ Patrimonio Generado del Ejercicio	Exceso o Insuficiencia en la Actualización de la Hacienda Pública/Patrimonio	Total
Hacienda Pública/Patrimonio Contribuido Neto de 2024	423,479				423,479
Aportaciones	0				0
Donaciones de Capital	0				0
Actualización de la Hacienda Pública/Patrimonio	423,479				423,479
Hacienda Pública/Patrimonio Generado Neto de 2024		2,359,003	-193,686		2,165,316
Resultados del Ejercicio (Ahorro/Desahorro)			-193,686		-193,686
Resultados de Ejercicios Anteriores		2,268,632			2,268,632
Revalúos		0			0
Reservas		0			0
Rectificaciones de Resultados de Ejercicios Anteriores		90,371			90,371
Exceso o Insuficiencia en la Actualización de la Hacienda Pública/Patrimonio Neto de 2024				0	0
Resultado por Posición Monetaria				0	0
Resultado por Tenencia de Activos no Monetarios				0	0
Hacienda Pública/Patrimonio Neto Final de 2024	423,479	2,359,003	-193,686	0	2,588,796
Cambios en la Hacienda Pública/Patrimonio Contribuido Neto de 2025	256,532				256,532
Aportaciones	0				0
Donaciones de Capital	0				0
Actualización de la Hacienda Pública/Patrimonio	256,532				256,532
Variaciones de la Hacienda Pública/Patrimonio Generado Neto de 2025		-239,843	84,551		-155,292
Resultados del Ejercicio (Ahorro/Desahorro)			-109,135		-109,135
Resultados de Ejercicios Anteriores		-239,843	193,686		-46,157
Revalúos			0		0
Reservas			0		0
Rectificaciones de Resultados de Ejercicios Anteriores			0		0
Cambios en el Exceso o Insuficiencia en la Actualización de la Hacienda Pública/Patrimonio Neto de 2025				0	0
Resultado por Posición Monetaria				0	0
Resultado por Tenencia de Activos no Monetarios				0	0
Hacienda Pública/Patrimonio Neto Final de 2025	680,011	2,119,160	-109,135	0	2,690,036

Bajo protesta de decir verdad declaramos que los Estados Financieros y sus notas, son razonablemente correctos y son responsabilidad del emisor.

DIRECTOR ADMINISTRATIVO

JONATHAN ROJAS MAGNÁN



COORDINADOR ESTATAL

MANUEL ALBERTO MAZA SANCHEZ

Gobierno del Estado de Oaxaca
UR: 520 - COORDINACIÓN ESTATAL DE PROTECCIÓN CIVIL Y GESTIÓN DE RIESGOS
 Estado de Cambios en la Situación Financiera
 Del 1° de enero al 30 de septiembre de 2025
 (Cifras en Pesos)



CONCEPTO	ORIGEN	APLICACIÓN
ACTIVO	2,978,058	210,375
ACTIVO CIRCULANTE	2,868,923	0
EFFECTIVO Y EQUIVALENTES	155,851	0
DERECHOS A RECIBIR EFFECTIVO O EQUIVALENTES	2,713,072	0
DERECHOS A RECIBIR BIENES O SERVICIOS	0	0
INVENTARIOS	0	0
ALMACENES	0	0
ESTIMACIÓN POR PÉRDIDA O DETERIORO DE ACTIVOS CIRCULANTES	0	0
OTROS ACTIVOS CIRCULANTES	0	0
ACTIVO NO CIRCULANTE	109,135	210,375
INVERSIONES FINANCIERAS A LARGO PLAZO	0	0
DERECHOS A RECIBIR EFFECTIVO O EQUIVALENTES A LARGO PLAZO	0	0
BIENES INMUEBLES, INFRAESTRUCTURA Y CONSTRUCCIONES EN PROCESO	0	0
BIENES MUEBLES	0	210,375
ACTIVOS INTANGIBLES	0	0
DEPRECIACIÓN, DETERIORO Y AMORTIZACIÓN ACUMULADA DE BIENES	109,135	0
ACTIVOS DIFERIDOS	0	0
ESTIMACIÓN POR PÉRDIDA O DETERIORO DE ACTIVOS NO CIRCULANTES	0	0
OTROS ACTIVOS NO CIRCULANTES	0	0
PASIVO	5	2,868,928
PASIVO CIRCULANTE	0	2,868,928
CUENTAS POR PAGAR A CORTO PLAZO	0	2,868,928
DOCUMENTOS POR PAGAR A CORTO PLAZO	0	0
PORCIÓN A CORTO PLAZO DE LA DEUDA PÚBLICA A LARGO PLAZO	0	0
TÍTULOS Y VALORES A CORTO PLAZO	0	0
PASIVOS DIFERIDOS A CORTO PLAZO	0	0
FONDOS Y BIENES DE TERCEROS EN GARANTÍA Y/O ADMINISTRACIÓN A CORTO PLAZO	0	0
PROVISIONES A CORTO PLAZO	0	0
OTROS PASIVOS A CORTO PLAZO	0	0
PASIVO NO CIRCULANTE	5	0
CUENTAS POR PAGAR A LARGO PLAZO	0	0
DOCUMENTOS POR PAGAR A LARGO PLAZO	0	0
DEUDA PÚBLICA A LARGO PLAZO	0	0
PASIVOS DIFERIDOS A LARGO PLAZO	5	0
FONDOS Y BIENES DE TERCEROS EN GARANTÍA Y/O ADMINISTRACIÓN A LARGO PLAZO	0	0
PROVISIONES A LARGO PLAZO	0	0
HACIENDA PÚBLICA/PATRIMONIO	450,217	239,843
HACIENDA PÚBLICA/PATRIMONIO CONTRIBUIDO	256,532	0
APORTACIONES	0	0
DONACIONES DE CAPITAL	0	0
ACTUALIZACIÓN DE LA HACIENDA PÚBLICA/PATRIMONIO	256,532	0
HACIENDA PÚBLICA/PATRIMONIO GENERADO	84,551	239,843
Resultados del Ejercicio (Ahorro/Desahorro)	84,551	0
RESULTADOS DE EJERCICIOS ANTERIORES	0	239,843
REVALÚOS	0	0
RESERVAS	0	0
RECTIFICACIONES DE RESULTADOS DE EJERCICIOS ANTERIORES	0	0
EXCESO O INSUFICIENCIA EN LA ACTUALIZACIÓN DE LA HACIENDA PÚBLICA/PATRIMONIO	0	0
RESULTADO POR POSICIÓN MONETARIA	0	0
RESULTADO POR TENENCIA DE ACTIVOS NO MONETARIOS	0	0

Bajo protesta de decir verdad declaramos que los Estados Financieros y sus notas son razonablemente correctos y son responsabilidad del emisor.

DIRECTOR ADMINISTRATIVO

JONATHAN ROJAS MAGNO



OAXACA
 GOBIERNO DEL ESTADO
 PROTECCIÓN CIVIL
 Y GESTIÓN DE
 RIESGOS

COORDINACIÓN ESTATAL DE
 PROTECCIÓN CIVIL Y
 GESTIÓN DE RIESGOS
 2022-2028

COORDINADOR ESTATAL

MANUEL ALBERTO MAZA SANCHEZ



GOBIERNO DEL ESTADO
DE OAXACA

GOBIERNO del Estado de Oaxaca
UR:520

Estado de Flujos de Efectivo
Del 1 de Enero al 30 de Septiembre 2025 y al 31 de Diciembre 2024
(Cifras en Pesos)

PROTECCIÓN CIVIL
COORDINACIÓN ESTATAL DE PROTECCIÓN
CIVIL Y GESTIÓN DE RIESGOS

Concepto	2025	2024
Flujos de Efectivo de las Actividades de Operación		
Origen	342,528,462	169,995,536
Impuestos	0	0
Cuotas y Aportaciones de Seguridad Social	0	0
Contribuciones de Mejoras	0	0
Derechos	0	0
Productos	0	0
Aprovechamientos	0	0
Ingresos por Venta de Bienes y Prestación de Servicios	0	0
Participaciones, Aportaciones, Convenios, Incentivos Derivados de la Colaboración Fiscal y Fondos Distintos de Aportaciones	0	0
Transferencias, Asignaciones, Subsidios y Subvenciones, y Pensiones y Jubilaciones	339,815,390	166,535,333
Otros Orígenes de Operación	2,713,072	3,460,203
Aplicación	342,684,313	169,550,416
Servicios Personales	0	0
Materiales y Suministros	0	0
Servicios Generales	0	0
Transferencias Internas y Asignaciones al Sector Público	291,428,586	161,558,968
Transferencias al resto del Sector Público	0	0
Subsidios y Subvenciones	0	0
Ayudas Sociales	46,743,222	2,699,995
Pensiones y Jubilaciones	1,643,582	2,243,870
Transferencias a Fideicomisos, Mandatos y Contratos Análogos	0	0
Transferencias a la Seguridad Social	0	0
Donativos	0	0
Transferencias al Exterior	0	0
Participaciones	0	0
Aportaciones	0	0
Convenios	0	0
Otras Aplicaciones de Operación	2,868,923	3,047,583
Flujos Netos de Efectivo por Actividades de Operación	-155,851	445,120
Flujos de Efectivo de las Actividades de Inversión		
Origen	0	0
Bienes Inmuebles, Infraestructura y Construcciones en Proceso	0	0
Bienes Muebles	0	0
Otros Orígenes de Inversión	0	0
Aplicación	0	32,500
Bienes Inmuebles, Infraestructura y Construcciones en Proceso	0	0
Bienes Muebles	0	32,500
Otras Aplicaciones de Inversión	0	0
Flujos Netos de Efectivo por Actividades de Inversión	0	-32,500
Flujo de Efectivo de las Actividades de Financiamiento		
Origen	0	0
Endeudamiento Neto	0	0
Interno	0	0
Externo	0	0
Otros Orígenes de Financiamiento	0	0
Aplicación	0	0
Servicios de la Deuda	0	0
Interno	0	0
Externo	0	0
Otras Aplicaciones de Financiamiento	0	0
Flujos Netos de Efectivo por Actividades de Financiamiento	0	0
Incremento/Disminución Neta en el Efectivo y Equivalentes al Efectivo	-155,851	412,620
Efectivo y Equivalentes al Efectivo al Inicio del Ejercicio	453,386	40,766
Efectivo y Equivalentes al Efectivo al Final del Ejercicio	297,535	453,386

Bajo protesta de decir verdad declaramos que los Estados Financieros y sus Notas son razonablemente correctos y responsabilidad del emisor.

DIRECTOR ADMINISTRATIVO
C. JONATHAN ROJAS MAGNO



COORDINADOR ESTATAL
C. MANUEL ALBERTO MAZA SÁNCHEZ

Segundo Informe Trimestral Enero - Septiembre del Ejercicio 2025*

Gobierno del Estado de Oaxaca
UR: 520 - COORDINACIÓN ESTATAL DE PROTECCIÓN CIVIL Y GESTIÓN DE RIESGOS
Estado Analítico del Activo
Del 1º de enero al 30 de septiembre de 2025
(Cifras en Pesos)



DESCRIPCIÓN	SALDO INICIAL	CARGOS DEL PERIODO	ABONOS DEL PERIODO	SALDO FINAL	VARIACIÓN DEL PERIODO
ACTIVO	8,257,138	30,946,241	33,713,925	5,489,455	-2,767,684
ACTIVO CIRCULANTE	5,668,342	30,689,710	33,558,633	2,799,419	-2,868,923
EFFECTIVO Y EQUIVALENTES	453,386	23,024,466	23,180,317	297,535	-155,851
DERECHOS A RECIBIR EFECTIVO O EQUIVALENTES	5,214,956	7,665,244	10,378,316	2,501,884	-2,713,072
DERECHOS A RECIBIR BIENES O SERVICIOS	0	0	0	0	0
INVENTARIOS	0	0	0	0	0
ALMACENES	0	0	0	0	0
ESTIMACIÓN POR PÉRDIDA O DETERIORO DE ACTIVOS CIRCULANTES	0	0	0	0	0
OTROS ACTIVOS CIRCULANTES	0	0	0	0	0
ACTIVO NO CIRCULANTE	2,588,796	256,532	155,292	2,690,036	101,240
INVERSIONES FINANCIERAS A LARGO PLAZO	0	0	0	0	0
DERECHOS A RECIBIR EFECTIVO O EQUIVALENTES A LARGO PLAZO	0	0	0	0	0
BIENES INMUEBLES, INFRAESTRUCTURA Y CONSTRUCCIONES EN PROCESO	0	0	0	0	0
BIENES MUEBLES	7,525,440	256,532	46,157	7,735,814	210,375
ACTIVOS INTANGIBLES	0	0	0	0	0
DEPRECIACIÓN, DETERIORO Y AMORTIZACIÓN ACUMULADA DE BIENES	-4,936,644	0	109,135	-5,045,779	-109,135
ACTIVOS DIFERIDOS	0	0	0	0	0
ESTIMACIÓN POR PÉRDIDA O DETERIORO DE ACTIVOS NO CIRCULANTES	0	0	0	0	0
OTROS ACTIVOS NO CIRCULANTES	0	0	0	0	0

Bajo protesta de decir verdad declaramos que los Estados Financieros y sus notas, son razonablemente correctos y son responsabilidad del emisor.

DIRECTOR ADMINISTRATIVO

JONATHAN ROJAS MAGNO



OAXACA
GOBIERNO DEL ESTADO
PROTECCIÓN CIVIL
Y GESTIÓN DE
RIESGOS

COORDINACIÓN ESTATAL DE
PROTECCIÓN CIVIL Y
GESTIÓN DE RIESGOS

2022 - 2028
Página 17

COORDINADOR ESTATAL

MANUEL ALBERTO MAZA SANCHEZ

Gobierno del Estado de Oaxaca
UR: 520 - COORDINACIÓN ESTATAL DE PROTECCIÓN CIVIL Y GESTIÓN DE RIESGOS
Estado Analítico de la Deuda y Otros Pasivos
Del 1° de enero al 30 de septiembre de 2025
(Cifras en Pesos)



Denominación de las Deudas	Moneda de Contratación	Institución o País Acreedor	Saldo Inicial del Periodo	Saldo Final del Periodo
DEUDA PÚBLICA				
Corto Plazo				
Deuda Interna				
Instituciones de Crédito	PESOS	MEXICO	0.00	0.00
Titulos y Valores	PESOS	MEXICO	0.00	0.00
Arrendamientos Financieros	PESOS	MEXICO	0.00	0.00
Deuda Externa				
Organismos Financieros Internacionales	PESOS	MEXICO	0.00	0.00
Deuda Bilateral	PESOS	MEXICO	0.00	0.00
Titulos y Valores	PESOS	MEXICO	0.00	0.00
Arrendamientos Financieros	PESOS	MEXICO	0.00	0.00
Subtotal de Deuda Pública a Corto Plazo	PESOS	MEXICO	0.00	0.00
Largo Plazo				
Deuda Interna				
Instituciones de Crédito	PESOS	MEXICO	0.00	0.00
Titulos y Valores	PESOS	MEXICO	0.00	0.00
Arrendamientos Financieros	PESOS	MEXICO	0.00	0.00
Deuda Externa				
Organismos Financieros Internacionales	PESOS	MEXICO	0.00	0.00
Deuda Bilateral	PESOS	MEXICO	0.00	0.00
Titulos y Valores	PESOS	MEXICO	0.00	0.00
Arrendamientos Financieros	PESOS	MEXICO	0.00	0.00
Subtotal de Deuda Pública a Largo Plazo	PESOS	MEXICO	0.00	0.00
Total de Otros Pasivos			5,668,342.31	2,799,419.19
Total de Deuda Pública y Otros Pasivos			5,668,342.31	2,799,419.19

Bajo protesta de decir verdad declaramos que los Estados Financieros y sus notas, son razonablemente correctos y son responsabilidad del emisor.

DIRECTOR ADMINISTRATIVO

JONATHAN ROJAS MAGNO



OAXACA
GOBIERNO DEL ESTADO
PROTECCIÓN CIVIL
Y GESTIÓN DE
RIESGOS

COORDINACIÓN ESTATAL DE
PROTECCIÓN CIVIL Y
GESTIÓN DE RIESGOS
2022 - 2028

Página 1/2
104

COORDINADOR ESTATAL

MANUEL ALBERTO MAZA SANCHEZ



GOBIERNO DEL ESTADO
DE OAXACA



PROTECCIÓN CIVIL
COORDINACIÓN ESTATAL DE PROTECCIÓN CIVIL
Y GESTIÓN DE RIESGOS

INFORME SOBRE PASIVOS CONTINGENTES

A la fecha de la presentación del presente informe de avance financiero correspondiente al tercer trimestre 2025 comprendido del 1 de enero al 30 de septiembre, no se cuenta con información relativa a la existencia de pasivos contingentes en esta Coordinación Estatal de Protección Civil y Gestión de Riesgos.

**“520 - COORDINACIÓN ESTATAL DE PROTECCIÓN CIVIL Y
GESTIÓN DE RIESGOS”
NOTAS A LOS ESTADOS FINANCIEROS
“TERCER INFORME TRIMESTRAL DEL 01 DE ENERO-30 DE SEPTIEMBRE DE 2025”
(PESOS)**

NOTAS DE GESTIÓN ADMINISTRATIVA

Introducción

Los estados Financieros de los entes públicos, proveen de información financiera a los principales usuarios de la misma, al Congreso y a los ciudadanos.

El objetivo del presente documento es la revelación del contexto y de los aspectos económicos-financieros más relevantes que influyeron en las decisiones del período: 01 de enero al 30 de septiembre de 2025 y deberán ser considerados en la elaboración de los estados financieros para la mayor comprensión de los mismos y sus particulares.

De esta manera, se informa y explica la respuesta del gobierno a las condiciones relacionadas con la información financiera de cada periodo de gestión: además, de exponer aquellas políticas que podrían afectar la toma de decisiones en períodos posteriores.

La Coordinación Estatal de Protección Civil y Gestión de Riesgos es una institución sectorizada a la Secretaría de Seguridad Pública y Protección Ciudadana, con la cual se auxilia para el cumplimiento de las atribuciones legales y reglamentarias, en la Dirección General de Protección Civil, en la Dirección General del Fondo de desastres Naturales y en el Centro Nacional de Prevención de Desastres.

Dicha Coordinación en el ámbito de su competencia participa en la integración, coordinación y supervisión del Sistema Nacional de Protección Civil para apoyar en la prevención, seguridad, auxilio y mitigación de los efectos de los desastres y la rehabilitación de la población y su entorno, con lo cual contribuye a solventar los riesgos y amenazas de la seguridad nacional por todo ello es muy importante el trabajo que realiza la Coordinación así como el presupuesto que se le asigna porque todo ello puede hacer la diferencia entre salvar o perder una o más vidas.

Autorización e Historia

A partir del sismo del 19 de septiembre de 1985, que devasto la ciudad de México, las autoridades federales crean la Comisión Nacional de Reconstrucción el 9 de octubre de 1985, de donde surge el Comité de Seguridad Civil, que sentarían las bases para el establecimiento del Sistema Nacional de Protección Civil publicado en el diario oficial de la federación de fecha 6 de mayo de 1986 como una dependencia de la Secretaría de Gobernación. El objetivo fue sencillo pero fundamental: Salvar vidas de los ciudadanos en caso de contingencias por fenómenos naturales o propiciados por el hombre.



GOBIERNO DEL ESTADO
DE OAXACA



PROTECCIÓN CIVIL
COORDINACIÓN ESTATAL DE PROTECCIÓN CIVIL
Y GESTIÓN DE RIESGOS

Es hasta 1989, que el Gobierno del Estado de Oaxaca, crea la Unidad Estatal de Protección Civil, quien fue la encargada desde esa fecha de promover la cultura de Protección Civil, fomentando sobre todo la preparación para la atención y respuesta ante las emergencias, más que un enfoque preventivo. En el año 2009 la Unidad de Protección Civil, es elevada al rango de Instituto, con lo cual administrativamente adquiere cierta autonomía.

En el Periódico Oficial de fecha 22 de abril del 2015 se crea la Coordinación Estatal de Protección Civil de Oaxaca, como organismo público descentralizado, con personalidad jurídica y patrimonio propio, sectorizado a la Secretaría General de Gobierno, por lo cual tendrá a su cargo la organización, coordinación y operación del Sistema Estatal de Protección Civil.

El 20 de mayo de 2024 el Periódico Oficial del Estado de Oaxaca emite el Acuerdo de Sectorización de las Entidades Paraestatales de la Administración Pública Estatal. En el cual la Secretaría de Seguridad Pública y Protección Ciudadana agrupa a la Coordinación Estatal de Protección Civil y Gestión de Riesgos en su artículo 4 inciso A fracción B.

El 25 de marzo de 2025 se emite un Decreto en donde se reitera la Sectorización a la Secretaría de Seguridad Pública y Protección Ciudadana, de igual modo se reiteran los derechos del personal de base que continuaran rigiéndose al apartado "A" del artículo 123 de la Constitución Política de los Estados Unidos Mexicanos y para el personal de confianza, mandos medios y superiores deberán iniciar los procedimientos pertinentes para afiliarlos al régimen de seguridad social del Instituto Mexicano del Seguro Social.

El 12 de abril del año 2025 se emite el Decreto Número 623; mediante el cual se reforma la fracción LXIX del artículo 4; el artículo 22; el primer párrafo, las fracciones I y III, y los numerales 1 y 2 del inciso b) del artículo 33; y se adiciona el numeral 10 del artículo 33; las fracciones LVIII y LIX recorriéndose la subsecuente al artículo 35 y el artículo 36 bis, todos de la Ley de Protección Civil y Gestión de Riesgos de Desastres para el Estado de Oaxaca.

Panorama Económico y Financiero

Referente al presupuesto asignado a la Coordinación Estatal de Protección Civil y Gestión de Riesgos para el ejercicio fiscal 2025 fue por un importe de \$170,930,842.78 (Ciento setenta millones novecientos treinta mil ochocientos cuarenta y dos pesos 78/100 M.N.), mediante oficio núm. SF/OS/1571/20 con fecha de 17 de diciembre del 2024.

Organización y Objeto Social

El objetivo de esta Coordinación es: Investigar, monitorear y dar seguimiento a aquellos fenómenos perturbadores que puedan ocasionar un desastre, esperando recomendaciones, a través de dictámenes técnicos en materia de Protección Civil para prevenir, mitigar, y preparar a la población ante los efectos adversos del impacto de un fenómeno en las personas, sus bienes y el entorno.

La Coordinación Estatal de Protección Civil es la dependencia responsable de dirigir los mecanismos y políticas de prevención y atención de los riesgos, los desastres y las crisis consecuentes, mediante la adecuada planeación y la aplicación de los subprogramas de prevención, auxilio y recuperación de la población y de su entorno, incorporando la participación activa de la ciudadanía, tanto en lo individual como en lo colectivo.



GOBIERNO DEL ESTADO
DE OAXACA



PROTECCIÓN CIVIL
COORDINACIÓN ESTATAL DE PROTECCIÓN CIVIL
Y GESTIÓN DE RIESGOS

Dentro de las actividades que realiza la coordinación se destacan investigaciones y proyectos de carácter técnico-científico que permiten conocer mejor el comportamiento de los fenómenos perturbadores que afectan al Estado, se diseñan y mejoran los planes de prevención, se monitorean los fenómenos recurrentes como las lluvias, ciclones tropicales y la actividad sísmica, se trabaja para hacer más efectiva la coordinación interinstitucional para fomentar la cultura de la prevención y también responder de manera efectiva ante una emergencia. Además de difundir, mediante los medios idóneos, a las autoridades correspondientes y a la población en general, avisos y boletines informativos en casos de emergencia o desastre, así como toda aquella información que permita la generación, desarrollo y consolidación de una cultura de prevención.

La Coordinación Estatal de Protección civil está regida por la Ley General de Protección Civil publicada en el diario oficial de la federación el 6 de junio de 2012.

CONSIDERACIONES FISCALES

La Coordinación está dada de alta en la Secretaría de Hacienda y Crédito Público como persona moral con fines no lucrativos a partir de la fecha 14 de septiembre de 2009.

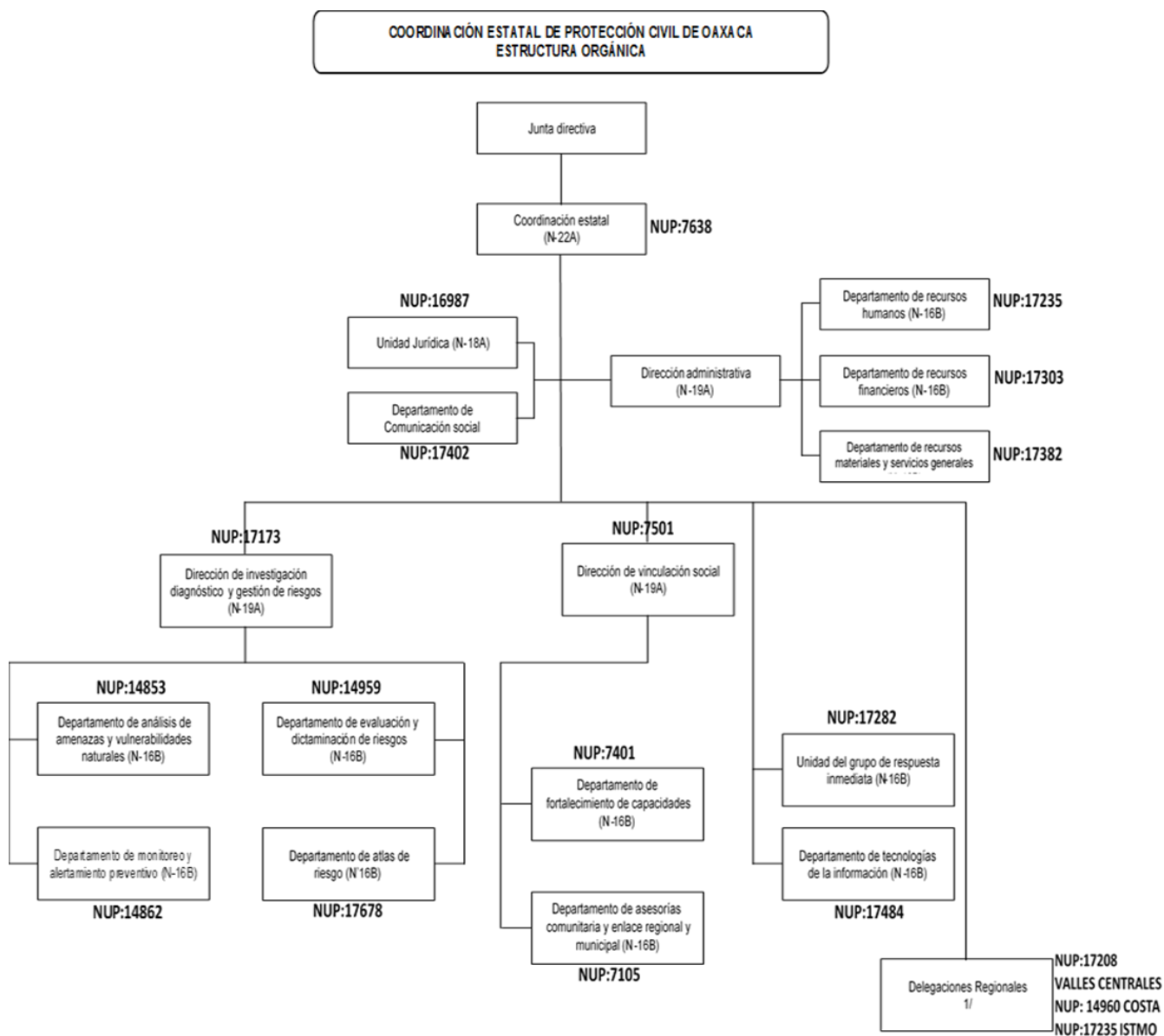
En el mes de agosto de 2016 se realizó la actualización de la situación fiscal como Coordinación Estatal de Protección Civil de Oaxaca

De igual forma en el mes de enero del 2023 cambia su razón social a Coordinación Estatal de Protección Civil y Gestión de Riesgos, y en el mes de agosto el domicilio fiscal, misma que tiene las siguientes obligaciones:

- Declaración Informativa mensual de Proveedores.
- Declaración mensual de Impuesto Sobre Sueldos y Salarios
- Declaración mensual de Ingresos Asimilados a salarios.



Estructura organizacional básica:





Bases de Preparación de los Estados Financieros

Los Estados Financieros y la información emanada de la contabilidad se sujeta a criterios de confiabilidad, relevancia, comprensibilidad y de comparación, así como a otros atributos asociados a cada uno de ellos, como oportunidad, veracidad, representatividad, objetividad, suficiencia, posibilidad de predicción e importancia relativa, con el fin de alcanzar la modernización y armonización que la Ley General de Contabilidad Gubernamental, así como los lineamientos que emite el Consejo de Armonización Contable (CONAC).

Los registros se efectúan considerando la base acumulativa para la integración de la información presupuestaria y contable. La contabilización de las transacciones de gasto se hace conforme a la fecha de su realización independientemente de la de su pago y la del ingreso se registra cuando existe jurídicamente el derecho de cobro.

El sistema facilita el reconocimiento de las operaciones de ingresos, gastos, activos, pasivos y patrimoniales.

Los Estados Financieros están apegados a las Normas de Información Financiera, Ley General de Contabilidad Gubernamental, Marco Conceptual de Contabilidad Gubernamental, Manual de Contabilidad Gubernamental y Medidas de Racionalidad, Disciplina y Eficiencia del Gasto Público.

En la elaboración de los estados financieros se consideró como base para el reconocimiento de los activos el valor razonable de mercado debido a que no se contaba con las facturas de los muebles de bajo costo, en los muebles como equipo de transporte y maquinaria se tomaron a costo histórico.

En los registros contables se elaboran de acuerdo a los postulados básicos para su correcto registro.

Políticas de Contabilidad Significativas

- a) Actualización: El registro de la contabilidad se realizó en base a los lineamientos establecidos por el CONAC.
- b) Informar sobre la realización de operaciones en el extranjero y de sus efectos en la información financiera gubernamental:

Durante el tercer trimestre de 2025, no se realizaron operaciones en Moneda Extranjera, derivado que la Coordinación Estatal de Protección Civil y Gestión de Riesgos únicamente recibe participaciones a Entidades Federativas.

- c) Método de evaluación de la inversión en acciones en el Sector Paraestatal.

No es aplicable, debido que la Coordinación Estatal de Protección Civil y Gestión de Riesgos es un organismo normativo, consultivo, de investigación y respuesta a la población ante la ocurrencia de futuros eventos adversos, con base a los lineamientos del



GOBIERNO DEL ESTADO
DE OAXACA



PROTECCIÓN CIVIL
COORDINACIÓN ESTATAL DE PROTECCIÓN CIVIL
Y GESTIÓN DE RIESGOS

Sistema Nacional de Protección Civil, cuya premisa fundamental es lograr la cultura de prevención y reducción de riesgos de desastres, por lo que no realiza inversión de acciones.

d) Sistema y método de valuación de inventarios.

El CONAC ha emitido las normas para la valoración de los Activos y el patrimonio de los entes públicos, esta norma permite definir y estandarizar los conceptos básicos de valuación, contenidos en las normas particulares aplicables a los distintos elementos integrantes de los estados Financieros.

e) Beneficios a empleados:

No se tienen reservas para beneficios futuros de los empleados, más que las contempladas anualmente en el presupuesto de egresos del ejercicio presente, así como las consideradas en la Ley de Disciplina Financiera.

f) Provisiones:

Las provisiones al 30 de septiembre de 2025, corresponden a CLC' s pendientes por ministrar por parte del Secretaría de Finanzas del Gobierno del Estado de Oaxaca, en términos de la normatividad aplicable.

g) Reservas:

No se cuenta con Reservas debido a que únicamente se ejerce el presupuesto de egresos aprobado para el ejercicio fiscal presente.

h) Cambios en políticas contables y corrección de errores junto con la revelación de los efectos que se tendrá en la información financiera del ente público, ya sea retrospectivos o prospectivos.

i) Reclasificaciones: Durante el periodo comprendido del mes de enero a septiembre de 2025, se realizaron reclasificaciones entre cuentas derivado que al momento del registro no se encontraba el proveedor dado de alta en el SEFIP.

j) Depuración y Cancelación de saldos:

Las depuraciones y cancelaciones de saldos se realizaron cada mes en diferentes cuentas contables durante el periodo comprendido.

Posición en Moneda Extranjera y Protección por Riesgo Cambiario

a) Activos en moneda extranjera:

No es aplicable debido a que la Coordinación Estatal de Protección Civil y Gestión de Riesgos, únicamente recibe ingresos por participaciones a entidades federativas, y dentro de sus funciones está: Organizar, coordinar y



operar las medidas y acciones de prevención, capacitación y adiestramiento, impulsando de esta manera la gestión integral del riesgo y en su caso mitigar los daños y afectaciones ante la ocurrencia de emergencias o desastres, disminuyendo las condiciones de vulnerabilidad en la sociedad.

b) Pasivos en moneda extranjera:

No se tienen Pasivos en moneda extranjera, debido a que dentro de sus funciones realiza la Coordinación: Organizar, coordinar y operar las medidas y acciones de prevención, capacitación y adiestramiento, impulsando de esta manera la gestión integral del riesgo y en su caso mitigar los daños y afectaciones ante la ocurrencia de emergencias o desastres, disminuyendo las condiciones de vulnerabilidad en la sociedad.

c) Posición en moneda extranjera:

No aplica, debido a que dentro de sus funciones realiza la Coordinación Estatal de Protección civil y Gestión de Riesgos organiza, coordina y opera las medidas y acciones de prevención, capacitación y adiestramiento, impulsando de esta manera la gestión integral del riesgo y en su caso mitigar los daños y afectaciones ante la ocurrencia de emergencias o desastres, disminuyendo las condiciones de vulnerabilidad en la sociedad.

d) Tipo de cambio:

No aplica ya que únicamente recibe recursos en moneda nacional y dentro de sus funciones está la de promover la cultura de prevención de riesgos de desastres y corresponsabilidad social en las tareas de protección civil, sensibilizar y dar seguimiento a los procesos de transversalización de la prevención en las inversiones, proyectos, programas, leyes y demás instrumentos privados, sociales y públicos de desarrollo dentro del Estado.

e) Equivalente en moneda nacional:

No aplica ya que al periodo no realiza acciones equivalentes en moneda nacional.

Reporte Analítico del Activo

a) Vida útil o porcentajes de depreciación, deterioro o amortización utilizados en los diferentes tipos de activos:

Se realizaran semestralmente, siendo la primera en el mes de junio de 2025 los registros de las Depreciaciones de Bienes Muebles e Inmuebles de acuerdo a los lineamientos y al reporte emitido por el SIIO (Sistema de Inventarios Integral de Oaxaca).

b) Cambios en el porcentaje de depreciación o valor residual de los activos:

Las depreciaciones contables serán de forma semestral para el presente Ejercicio y de los cuales no hubo cambios en los porcentajes.



GOBIERNO DEL ESTADO
DE OAXACA



PROTECCIÓN CIVIL
COORDINACIÓN ESTATAL DE PROTECCIÓN CIVIL
Y GESTIÓN DE RIESGOS

- c) Importe de los gastos conceptualizados en el ejercicio, tanto financieros como de investigación y desarrollo:

No aplica, durante el periodo no se realizaron erogaciones financieras de investigación ni de desarrollo.

- d) Riesgos por tipo de cambio o tipo de interés de las inversiones financieras:

No aplica, durante el periodo no se realizaron inversiones financieras, por lo cual no generaron intereses ni tipo de cambio.

- e) Valor activado en el ejercicio de los bienes construidos por la entidad:

Los bienes de la entidad se reconocen dentro de su Activo No Circulante de su costo histórico, de conformidad con el artículo 29 de la Ley General de Contabilidad Gubernamental.

- f) Otras circunstancias de carácter significativo que afecten el activo, tales como bienes en garantía, señalados en embargos, litigios, títulos de inversiones, entregados en garantías, baja significativa del valor de inversiones financieras, etc.:

No aplica, durante el periodo la Coordinación sus activos no están en garantía, ni embargados, ni en proceso de litigio, que se hayan dado de baja por inversiones financieras, etc.

- g) Desmantelamiento de Activos, procedimientos, implicaciones, efectos contables:

No aplica, en el periodo no existió desmantelamiento, procedimientos, implicaciones y efectos contables en los activos de la Coordinación Estatal de Protección Civil y Gestión de Riesgos.

- h) Administración de activos; planeación con el objetivo de que el ente los utilice de manera más efectiva:

Se utilizan los activos con la operación y mantenimiento óptimo.

Adicionalmente, se deben incluir las explicaciones de las principales variaciones en el activo, en cuadros comparativos como sigue:

- a) Inversiones en valores:

La Coordinación Estatal de Protección Civil y Gestión de Riesgos no cuenta con inversiones en valores.

- b) Patrimonio de Organismos descentralizados



GOBIERNO DEL ESTADO
DE OAXACA



PROTECCIÓN CIVIL
COORDINACIÓN ESTATAL DE PROTECCIÓN CIVIL
Y GESTIÓN DE RIESGOS

La Coordinación Estatal de Protección Civil y Gestión de Riesgos no cuenta con Presupuesto Indirecto.

c) Inversiones en empresas de participación mayoritaria:

La Coordinación Estatal de Protección Civil y Gestión de Riesgos no tiene inversiones en este tipo de empresas.

d) Inversiones en empresas de participación minoritaria:

La Coordinación Estatal de Protección Civil y Gestión de Riesgos no tiene inversiones en este tipo de empresas.

Fideicomisos, Mandatos y Análogos

a) Por ramo administrativo que los reporta:

No aplica, ya que no se cuenta con dichos instrumentos.

b) Enlistar los de mayor monto de disponibilidad, relacionando aquellos que conforman el 80% de las disponibilidades:

No aplica, ya que no se cuenta con dichos instrumentos.

Reporte de la Recaudación

a) Análisis del comportamiento de la recaudación correspondiente al ente público o cualquier tipo de ingreso, de forma separada los ingresos locales de los federales:

La Coordinación Estatal de Protección Civil y Gestión de Riesgos no realiza acciones de recaudación, las cuales son realizadas por la Secretaría de Finanzas del Gobierno del Estado de Oaxaca, de conformidad a la normatividad aplicable.

b) Proyección de la recaudación e ingresos en el mediano plazo:

La Coordinación Estatal de Protección Civil y Gestión de Riesgos no realiza acciones de recaudación de ingresos de conformidad con la normatividad vigente.

Información sobre la Deuda y el Reporte Analítico de la Deuda

a) Utilizar al menos los siguientes indicadores: Deuda respecto al PIB y deuda respecto a la recaudación tomando, como mínimo, un periodo igual o menor a 5 años.

No aplica, ya que la Coordinación Estatal de Protección Civil y Gestión de Riesgos no puede adquirir deuda pública y no realiza acciones de recaudación.



GOBIERNO DEL ESTADO
DE OAXACA



PROTECCIÓN CIVIL
COORDINACIÓN ESTATAL DE PROTECCIÓN CIVIL
Y GESTIÓN DE RIESGOS

- b) Información de manera agrupada por tipo de valor gubernamental o instrumento financiero en la que se considere interés, comisiones, tasa, perfil de vencimiento y otros gastos de la deuda.

No aplica, ya que no se cuentan con estos instrumentos

Calificaciones otorgadas

No se cuenta con calificaciones otorgadas o certificaciones.

Proceso de Mejora

- a) Principales Políticas de control interno:

Para el desarrollo de los programas deberá ser a mediano plazo y estarán basados en cuatro estrategias funcionales y cinco aspectos organizacionales, con objetivos, operaciones, actividades, participantes, costos y evaluación sin reducción del presupuesto para obtener una eficiente atención médica y realizar la capacitación y sensibilización de este programa.

- b) Medidas de desempeño financiero, metas y alcance:

Racionar el uso de los recursos, para alcanzar el cumplimiento de las funciones para el ejercicio completo.

Información por Segmentos

Toda la información del Ente, está procesada y se encuentra disponible por Unidad Responsable de realizar las funciones propias.

Eventos Posteriores al Cierre

El ente público no tiene hechos ocurridos en el periodo posterior al que informa, que proporcionen mayor evidencia sobre eventos que le afectan económicamente y que no se conocían a la fecha de cierre.

Partes Relacionadas

No existen partes relacionadas que pudieran ejercer influencia significativa sobre la toma de decisiones financieras y operativas.

Responsabilidad sobre la Presentación Razonable de la Información Contable

La información Financiera de esta Coordinación Estatal de Protección Civil del Estado de Oaxaca. Fue autorizada para su emisión el día 15 de octubre del presente año, por el Lic. Manuel Alberto Maza Sánchez en su carácter de Coordinador Estatal de Protección Civil y Gestión de Riesgos.



GOBIERNO DEL ESTADO
DE OAXACA



PROTECCIÓN CIVIL
COORDINACIÓN ESTATAL DE PROTECCIÓN CIVIL
Y GESTIÓN DE RIESGOS

NOTAS DE DESGLOSE

NOTAS AL ESTADO DE ACTIVIDADES

Muestra el resultado de las operaciones de la entidad correspondiente al periodo del 1 de enero al 30 de septiembre de 2025 integrado de la siguiente forma:

CUENTAS	Enero- septiembre 2025	Enero-diciembre 2024
INGRESOS Y OTROS BENEFICIOS		
PARTICIPACIONES, APORTACIONES, CONVENIOS, INCENTIVOS DERIVADOS DE LAS COLABORACIÓN FISCAL Y FONDOS DISTINTOS DE APORTACIONES	0	0
TRANSFERENCIAS, ASIGNACIONES, SUBSIDIOS Y SUBVENCIONES, PENSIONES Y JUBILACIONES	339,815,390	166,535,333
TOTAL DE INGRESOS Y OTROS BENEFICIOS	339,815,390	166,535,333
GASTOS Y OTRAS PERDIDAS		
TRANSFERENCIAS INTERNAS Y ASIGNACIONES AL SECTOR PUBLICO	291,428,586	161,558,968
AYUDAS SOCIALES	46,743,222	2,699,995
PENSIONES Y JUBILACIONES	1,643,582	2,243,870
DEPRECIACION CONTABLE	109,135	226,186
TOTAL DE GASTOS Y OTRAS PERDIDAS	339,924,526	166,729,019
AHORRO/DESAHORRO NETO DEL EJERCICIO	-109,135.00	-193,686

Ingresos y Otros Beneficios

Los ingresos corresponden a los recursos ministrados por parte de la Secretaría de Finanzas, el cual asciende a un importe de \$339,815,390 recursos que fueron comprometidos y devengados durante el periodo de enero a septiembre del ejercicio 2025 en el Sistema Estatal de Finanzas Públicas.

Gastos y Otras Pérdidas

El rubro de Gastos y Otras Pérdidas, corresponden a lo devengado por la Entidad durante el periodo de enero- septiembre del Ejercicio 2025 por la cantidad de: \$339,924,526 integrado de la siguiente manera:

Transferencias, Asignaciones, Subsidios y Otras Ayudas.

a) Transferencias Internas y Asignaciones al Sector Público, refleja un saldo de \$291,428,586 correspondiente a recursos que fueron comprometidos y devengados en los



rubros de: Servicios personales, Materiales y Suministros, Servicios Generales durante el periodo: enero- septiembre de 2025.

b) Ayudas Sociales refleja un saldo de \$46,743,222 ya que se realizaron tramites para solicitar este recurso derivado de los desastres naturales y otros siniestros suscitados por la temporada de lluvias, ciclones tropicales y huracanes en nuestro Estado.

Gasto generado por adquisicion de bienes (Viveres y diferentes suministros) para apoyar a personas damnificadas por daños ocasionados por el huracan Erick.

c) Pensiones y Jubilaciones, refleja un saldo de \$1,643,582 que corresponde al fondo de pensiones de trabajadores sindicalizados y nombramiento confianza que hasta el 15 de Septiembre pertenecian a la Coordinación Estatal de Protección Civil y Gestión de Riesgos, por lo cual se realizo una reduccion de \$706,375 derivado del decreto 764 en el cual indica que personal antes citado debera reincorporarse a la Secretaria de Gobierno.

d) Depreciación Contable. Se realizaron los registros de las depreciaciones de los bienes muebles de la Coordinación Estatal de Protección Civil y Gestión de Riesgos, correspondiente al primer semestre de acuerdo al reporte emitido por la secretaria de Administración y el SIO, por lo cual el Desahorro generado corresponde a dicho concepto.

NOTAS AL ESTADO DE SITUACIÓN FINANCIERA

Activo

El estado de Situación Financiera tiene como propósito mostrar información relativa a los recursos y obligaciones de la entidad.

ACTIVO

CUENTAS	ENERO- SEPTIEMBRE 2025	ENERO- DICIEMBRE 2024
ACTIVO CIRCULANTE		
Efectivo Equivalentes	297,535	453,386
Depósito en Garantía	0	0
Derechos a recibir efectivo y Esquemas	2,501,884	5,214,956
Total de Activo Circulante	2,799,419	5,668,342
Bienes Inmuebles	0	0
Bienes Muebles	7,735,814	7,525,440
Depreciación, Deterioro y amortización Acumulada de Bienes e Intangibles	-5,045,779	-4,936,644
Total de Activo no Circulante	2,690,036	2,588,796
TOTAL DE ACTIVOS	5,489,455	8,257,138

Efectivo y Equivalentes

El rubro de efectivo y equivalentes al 30 de septiembre del 2025 representa los recursos disponibles de la Entidad, saldo que se refleja en las siguientes cuentas bancarias:



GOBIERNO DEL ESTADO
DE OAXACA



PROTECCIÓN CIVIL
COORDINACIÓN ESTATAL DE PROTECCIÓN CIVIL
Y GESTIÓN DE RIESGOS

La cuenta 012610001198207794 Fondo Rotatorio 2023 refleja \$29 (Veintinueve pesos 00/100 M.N.), saldo pendiente del ejercicio anterior, ya se encuentra en proceso de solventación la cual quedara cancelada en el mes de octubre de 2025.

La cuenta 012610001222138344 Fondo Revolvente 2024 el saldo de \$4,122 (Cuatro mil ciento veintidos pesos 00/100 M.N.), ya se encuentra en proceso de solventación, la cual se ha ido trabajando en los saldos anteriores de tal manera que disminuyo el saldo de la cuenta, la cual quedara cancelada en el siguiente trimestre.

La cuenta 012610001222138506 Gastos de operación 2024 refleja un saldo de \$33,636 (Treinta y tres mil seiscientos treinta y seis pesos 00/100 M.N.), ya se encuentra en proceso de solventación y al final de este trimestre se empezo a reintegrar a Finanzas y a pagar saldos pendientes con proveedores y la cual quedara cancelada en el siguiente trimestre.

La cuenta 012610001243422592 Servicios personales 2025, el saldo reflejado de \$7,359 (Siete mil trescientos cincuenta y nueve pesos 00/100 M.n.), corresponde a la nómina de la segunda quincena de abril de 2025 del personal de base que falleció y está pendiente la resolución del juicio de designación de beneficiarios, para entregar dicha cantidad y pendiente de pago de la pension alimenticia de la 2ª. Quincena de Agosto y de la 1ª Quincena de septiembre de la nomina del personal de base.

La cuenta 012610001243425188 Gastos de operación 2025, tiene un saldo de \$50,162 (Cincuenta mil ciento sesenta y dos pesos 00/100 M.N.) que corresponde a los programas adicionales del mes de septiembre, los cuales no se han finiquitado en su totalidad.

La cuenta 012610001243423724 Fondo rotatorio 2025, refleja un saldo de \$202,228 (Doscientos dos mil doscientos veintiocho pesos 00/100 M.N.), que corresponde a la asignación del Fondo rotatorio del ejercicio 2025 asignado a la Coordinación Estatal de Protección Civil y Gestión de Riesgos.

Derechos a recibir Efectivo y Equivalentes y Bienes o Servicios

En el rubro de Derechos a recibir Efectivo y Equivalentes (Otros deudores diversos por cobrar a C.P) el saldo que se expresa en el Estado de Situación Financiera al 30 de septiembre de 2025, corresponde a lo siguiente:

En la cuenta de Gastos por comprobar se componen de los importes del presente ejercicio por comprobar y de ejercicios anteriores correspondientes a las cuentas de personal de la administración anterior, de las cuales no comprobaron o no alcanzo el presupuesto para cubrir dichos gasto del cual el importe mayormente corresponde a ese concepto.

En la cuenta de provisiones de terceros corresponde a los prestamos de paquete de materiales, crédito de linea blanca y prestamos directos pendientes de la generacion de la clc de pago a terceros de ejercicios anteriores, ya a solventarse en el siguiente trimestre.

Y en la cuenta de otros deudores es en relación a la provisión de secretaria de Finanzas y corresponde a las CLC´s pendientes de ministración (ADEFAS) del ejercicio 2016.



Inventarios

En el rubro de Inventarios no se reporta cifras debido a la naturaleza por la que fue creada esta Coordinación Estatal de Protección Civil y Gestión de Riesgos.

Almacenes

En el rubro de Almacenes no se reporta cifras debido a la naturaleza por la que fue creada esta Coordinación Estatal de Protección Civil y Gestión de Riesgos.

Inversiones Financieras

En el rubro de Inversiones Financieras no se reporta cifras debido a la naturaleza por la que fue creada esta Coordinación Estatal de Protección Civil y Gestión de Riesgos.

Bienes Muebles, Inmuebles e Intangibles

El rubro de Bienes Muebles de la Coordinación Estatal de Protección Civil y Gestión de Riesgos está integrado de la siguiente forma:

CUENTAS	ENERO- SEPTIEMBRE 2025	ENERO- DICIEMBRE 2024
Muebles de Oficina y Estantería	34,511	34,511
Muebles, Excepto de Oficina y Estantería	20,800	20,800
Equipo de Cómputo y Tecnologías de la Información	1,607,765	1,351,234
Equipos y Aparatos Audiovisuales	20,310	20,310
Cámaras Fotográficas y de Video	7,000	7,000
Equipo Médico y de Laboratorio	5,700	5,700
Vehículos y Equipo Terrestre	3,073,328	3,073,328
Embarcaciones	674,956	674,956
Maquinaria y Equipo de Construcción	170,821	175,716
Sistemas de Aire Acondicionado, Calefacción y de	38,700	38,700
Equipo de Comunicación y de Telecomunicación	81,603	81,603
Equipos de Generación Eléctrica, aparatos y accesorios eléctricos	5,120	46,382
Herramientas y Maquinas - herramientas	1,995,200	1,995,200
Otros activos	0	0
TOTAL	7,735,814	7,525,440

Al 30 de septiembre de 2025 el saldo en bienes muebles es de 7,735,814 (Siete millones setecientos treinta y cinco mil ochocientos catorce pesos 00/100M.N.). En el mes de



Septiembre se registro en el SEFIP la transferencia de equipos de computo e impresoras entregados por parte del Instituto de Planeación para el bienestar, según acta de entrega- recepción de bienes, los cuales fueron registrados a valor de factura dados como nuevos, mismos que fueron adquiridos por dicho instituto a traves del contrato de adquisición DG/Planeación/Contrato/Adquisición/02/2024.

Estimaciones y Deterioros

En el rubro de Estimaciones y Deterioros no se reporta cifras debido a la naturaleza por la que fue creada esta Coordinación Estatal de Protección Civil y Gestión de Riesgos.

Otros Activos

En el rubro de Otros Activos no se reporta cifras debido a la naturaleza por la que fue creada esta Coordinación Estatal de Protección Civil y Gestión de Riesgos.

Pasivo

El saldo de este rubro al 30 de septiembre de 2025 asciende a la cantidad de \$2,799,411 (Dos millones setecientos noventa y nueve mil cuatrocientos once pesos 00/100 M.N.) que corresponden a prestaciones sociales y económicas por pagar del personal de la Coordinación, compromisos de pagos adquiridos al término del mes de septiembre con varios proveedores y prestadores de servicios, por las adquisiciones de bienes y contratación de servicios por pagar a corto plazo, así como retenciones y contribuciones por pagar, detallándose de la siguiente forma:

Cuentas y Documentos por pagar

CUENTAS	ENERO- SEPTIEMBRE 2025	ENERO- DICIEMBRE 2024
Cuentas por Pagar a corto plazo		
Otras Prestaciones Sociales y Económicas por pagar a CP	755,856	495,013
Deudas por Adquisición de Bienes y Contratación de Servicios por Pagar a CP	900,000	900,000
Transferencias Internas y Asignaciones al Sector Público	728,381	3,788,308
Retenciones de Impuestos por Pagar	119,630	346,329



GOBIERNO DEL ESTADO
DE OAXACA



PROTECCIÓN CIVIL
COORDINACIÓN ESTATAL DE PROTECCIÓN CIVIL
Y GESTIÓN DE RIESGOS

Retenciones del Sistema de Seguridad Social	45,553	94,028
Otras Retenciones y Contribuciones por pagar	13,556	2,290
Fondos Rotatorios por pagar	200,000	98
Otras Cuentas por Pagar a corto plazo	36,434	42,273
TOTAL	2,799,410	5,668,339

Fondos y Bienes de Terceros en Garantía y/o Administración

En el rubro de Bienes de Terceros en Garantía y/o Administración no se reporta cifras debido a la naturaleza por la que fue creada esta Coordinación Estatal de Protección Civil y Gestión de Riesgos.

Provisiones

En el rubro de Provisiones no se reporta cifras debido a la naturaleza por la que fue creada esta Coordinación Estatal de Protección Civil y Gestión de Riesgos.

Otros Pasivos

En el rubro de Otros Pasivos se reporta \$8 por diferencias de redondeo en el pago de facturas, los cuales se reintegrarán a la secretaria de Finanzas.

NOTAS AL ESTADO DE VARIACIÓN EN LA HACIENDA PÚBLICA

El apartado de Hacienda Pública/Patrimonio Generado, en el periodo del 01 de enero al 30 de septiembre de 2025 asciende a la cantidad de \$2,010,024 integrándose de la siguiente manera:

RUBRO	VARIACIONES
Hacienda Pública/Patrimonio Neto Final del Ejercicio 2024	680,011
Resultados de Ejercicios Anteriores	2,028,789
Rectificaciones	90,371
Saldo Neto en la Hacienda Pública/Patrimonio 2025	2,690,036
Resultado del Ejercicio (Ahorro/Desahorro)	-109,135



NOTAS AL ESTADO DE FLUJOS DE EFECTIVO

1. Análisis de saldo en la cuenta de Efectivo y Equivalentes:

CONCEPTO	ENERO- SEPTIEMBRE 2025	ENERO-DICIEMBRE 2024
Efectivos en Bancos – Tesorería	297,535	453,386
Efectivos en Bancos - Dependencias		
Inversiones temporales (hasta 3 meses)		
Fondos con afectación específica		
Depósitos de fondos de terceros y otros		
Total de Efectivos y Equivalentes	297,535	453,386

1. Conciliación de los Flujos de Efectivo Netos de las Actividades de Operación y la cuenta de Ahorro/Desarrollo antes de Rubros Extraordinarios.

CONCEPTO	ENERO- SEPTIEMBRE 2025
Resultados del Ejercicio Ahorro/Desahorro	-109,135
Movimientos de partida (o rubros) que no afectan al efectivo	
Depreciación	109,135
Amortización	
Incrementos en las provisiones	
Incremento en inversiones producido por revaluación	
Ganancia/pérdida en venta de propiedad, planta y equipo	
Incremento en cuentas por cobrar	
Decremento en cuentas por cobrar	2,713,072
Decremento en cuentas por pagar	2,868,923
Flujos de Efectivo Netos de las Actividades de Operación	-155,851

Cuenta de la Hacienda Pública Estatal 2025
Gobierno del Estado de Oaxaca



PROTECCIÓN CIVIL
COORDINACIÓN ESTATAL DE PROTECCIÓN CIVIL
Y GESTIÓN DE RIESGOS

UR: 520 Coordinación Estatal de Protección Civil y Gestión de Riesgos

UE: 001 Coordinación Estatal de Protección Civil y Gestión de Riesgos

Conciliación entre los Egresos Presupuestarios y Contables

Del 1 de Enero al 30 de Septiembre de 2025

(Pesos)

1. Total de Egresos Presupuestarios	339,815,390
2. Menos egresos presupuestarios no contables	
Materias Primas y Materiales de Producción y Comercialización	
Materiales y Suministros	
Mobiliario y equipo de administración	
Mobiliario y equipo educacional y recreativo	
Equipo e instrumental médico y de laboratorio	
Vehículos y equipo de transporte	
Equipo de defensa y seguridad	
Maquinaria, otros equipos y herramientas	0
Activos biológicos	
Bienes inmuebles	
Activos intangibles	
Obra pública en Bienes de Dominio Público	
Obra pública en Bienes propios	
Acciones y participaciones de capital	
Compra de títulos y valores	
Concesión de Préstamos	
Inversiones en fideicomisos, mandatos y otros análogos	
Provisiones para contingencias y otras erogaciones especiales	
Amortización de la deuda publica	
Adeudos de ejercicios fiscales anteriores (ADEFAS)	
Otros Egresos Presupuestales No Contables	
3. Más gastos contables no presupuestarios	109,135
Estimaciones, depreciaciones, deterioros, obsolescencia y amortizaciones	109,135
Provisiones	
Disminución de inventarios	
Aumento por insuficiencia de estimaciones por pérdida o deterioro u obsolescencia	
Aumento por insuficiencia de provisiones	
Otros Gastos	
Otros Gastos Contables No Presupuestales	
4. Egresos contables (4=1-2+3)	339,924,526

Cuenta de la Hacienda Pública Estatal 2025



UR: 520 Coordinación Estatal de Protección Civil y Gestión de Riesgos

UE: 001 Coordinación Estatal de Protección Civil y Gestión de Riesgos

Conciliación entre los Ingresos Presupuestarios y Contables

Del 1 de Enero al 30 de Septiembre de 2025

(Pesos)

1. Total de Ingresos Presupuestarios	339,815,390
2. Más ingresos contables no presupuestarios	0
Ingresos financieros	
Incremento por variación de Inventarios	
Disminución del exceso de estimaciones por perdida o deterioro u obsolescencia	
Disminución del exceso por provisiones	
Otros Ingresos y beneficios varios	
Otros ingresos contables no presupuestarios	
3. Menos ingresos presupuestarios no contables	0
Aprovechamientos patrimoniales	
Ingresos derivados de financiamiento	
Otros ingresos presupuestarios no contables	0
4. Ingresos contables (4=1+2-3)	339,815,390



NOTAS DE MEMORIA (CUENTAS DE ORDEN)

Las Notas de Memoria contendrán la información sobre las Cuentas de Orden tanto contables como presupuestarias que se utilizan para registrar movimientos de valores que no afecten o modifiquen el Estado de Situación Financiera de la Coordinación Estatal de Protección Civil y Gestión de Riesgos; sin embargo, su incorporación es necesaria con fines de recordatorio, de control y en general sobre los aspectos administrativos, o bien, para consignar sus derechos o responsabilidades contingentes que puedan, o no presentarse en el futuro.

Para tal efecto, las cuentas que se manejan son las siguientes:

- a) Cuentas de Orden Contable
- b) Cuentas de Orden Presupuestarias

De estas últimas se desprenden las siguientes:

- a) Cuentas de ingresos
- b) Cuentas de egresos

CUENTAS DE ORDEN PRESUPUESTARIAS DE INGRESOS

Cuenta	Concepto	2025
8110	Ley de ingresos estimada	0
8120	Ley de ingresos por ejecutar	0
8130	Modificaciones a la ley de ingresos estimada	0
8140	Ley de ingresos devengada	0
8150	Ley de ingresos recaudada	0

Las cuentas de orden se utilizan para registrar movimientos de valores que no afecten o modifiquen el balance del ente contable, sin embargo, su incorporación en libros es necesaria con fines de recordatorio contable, de control y en general sobre los aspectos administrativos, o bien, para consignar sus derechos o responsabilidades contingentes que pueda o no, presentarse en el futuro; las cuentas que se manejan hacen referencias a las cuentas presupuestarias de egresos emitidas y autorizadas por el Consejo Nacional de Armonización Contable (CONAC), lo anterior para identificar los momentos contables.



GOBIERNO DEL ESTADO
DE OAXACA



PROTECCIÓN CIVIL
COORDINACIÓN ESTATAL DE PROTECCIÓN CIVIL
Y GESTIÓN DE RIESGOS

CUENTAS DE ORDEN PRESUPUESTARIAS DE EGRESOS

Cuenta	Concepto	ENERO - SEPTIEMBRE 2025
8210	Presupuesto de egresos aprobado	170,930,843
8220	Presupuesto de egresos por ejercer	43,142,751
8230	Modificaciones al presupuesto de egresos aprobado	212,027,299
8240	Presupuesto de egresos comprometido	339,815,390
8250	Presupuesto de egresos devengado	339,815,390
8260	Presupuesto de egresos ejercido	339,815,390
8270	Presupuesto de egresos pagado	339,413,225

Lugar, fecha y hora de emisión: Oaxaca de Juárez, Oax. a 15 de octubre del 2025
Bajo protesta de decir verdad declaro que los Estados Financieros y sus Notas, son razonablemente correctas y son responsabilidad del emisor.

C. JONATHAN ROJAS MAGNO C. MANUEL ALBERTO MAZA
SÁNCHEZ
DIRECTOR ADMINISTRATIVO COORDINADOR ESTATAL





GOBIERNO DEL ESTADO
DE OAXACA

Gobierno del Estado de Oaxaca
UR:520
Estado Analítico de Ingresos
Del 01 de Enero de 2025 al 30 de Septiembre 2025
(Cifras en Pesos)



PROTECCIÓN CIVIL
COORDINACIÓN ESTATAL DE PROTECCIÓN CIVIL
Y GESTIÓN DE RIESGOS

Rubro de Ingresos	Ingreso					Diferencia
	Estimado	Ampliaciones y Reducciones	Modificado	Devengado	Recaudado	
	(1)	(2)	(3= 1 + 2)	(4)	(5)	
Impuestos						0
Cuotas y Aportaciones de Seguridad Social						0
Contribuciones de Mejoras						0
Derechos						0
Productos						0
Aprovechamientos						0
Ingresos por Venta de Bienes, Prestación de Servicios y Otros Ingresos						0
Participaciones, Aportaciones, Convenios, Incentivos Derivados de la Colaboración Fiscal y Fondos Distintos de Aportaciones						0
Transferencias, Asignaciones, Subsidios y Subvenciones, y Pensiones y Jubilaciones	170,930,843	212,027,299	382,958,141	339,815,390	339,815,390	168,884,548
Ingresos Derivados de Financiamientos						0
Total	170,930,843	212,027,299	382,958,141	339,815,390	339,815,390	168,884,548
Ingresos excedentes						168,884,548

Estado Analítico de Ingresos Por Fuente de Financiamiento	Ingreso					Diferencia
	Estimado	Ampliaciones y Reducciones	Modificado	Devengado	Recaudado	
	(1)	(2)	(3= 1 + 2)	(4)	(5)	
Ingresos del Poder Ejecutivo Federal o Estatal y de los Municipios	0	0	0	0	0	0
Impuestos						
Cuotas y Aportaciones de Seguridad Social						
Contribuciones de Mejoras						
Derechos						
Productos						
Aprovechamientos						
Participaciones, Aportaciones, Convenios, Incentivos Derivados de la Colaboración Fiscal y Fondos Distintos de Aportaciones						
Transferencias, Asignaciones, Subsidios y Subvenciones, y Pensiones y Jubilaciones						
Ingresos de los Entes Públicos de los Poderes Legislativo y Judicial, de los Órganos Autónomos y del Sector Paraestatal o Paramunicipal, así como de las Empresas Productivas del Estado	170,930,843	212,027,299	382,958,141	339,815,390	339,815,390	168,884,548
Cuotas y Aportaciones de Seguridad Social						
Productos						
Ingresos por Venta de Bienes, Prestación de Servicios y Otros Ingresos						
Transferencias, Asignaciones, Subsidios y Subvenciones, y Pensiones y Jubilaciones	170,930,843	212,027,299	382,958,141	339,815,390	339,815,390	168,884,548
Ingresos Derivados de Financiamientos						
Ingresos Derivados de Financiamientos						
Total	170,930,843	212,027,299	382,958,141	339,815,390	339,815,390	168,884,548
Ingresos excedentes						168,884,548

"Tercer Informe de Avance de Gestión Financiera enero - septiembre 2025"

ESTADO ANALITICO DEL EJERCICIO DEL PRESUPUESTO DE EGRESOS
CLASIFICACION POR OBJETO DEL GASTO (CAPITULO-CONCEPTO)

Cve	Concepto	Aprobado 1	Ampliaciones / Reducciones 2= (3-1)	Modificado 3 = (1+2)	Devengado 4	Pagado 5	Subejercicio 6 = (3-4)
520	COORDINACIÓN ESTATAL DE PROTECCIÓN CIVIL Y GESTIÓN DE RIESGOS						
4	TRANSFERENCIAS, ASIGNACIONES, SUBSIDIOS Y OTRAS AYUDAS	170,930,842.78	212,027,298.62	382,958,141.40	339,815,390.45	217,397,435.52	43,142,750.95
1	TRANSFERENCIAS INTERNAS Y ASIGNACIONES AL SECTOR PÚBLICO	165,580,885.30	154,733,673.84	320,314,559.14	291,428,586.46	169,109,824.68	28,885,972.68
4	AYUDAS SOCIALES	3,000,000.00	58,000,000.00	61,000,000.00	46,743,221.73	46,743,221.73	14,256,778.27
5	PENSIONES Y JUBILACIONES	2,349,957.48	-706,375.22	1,643,582.26	1,643,582.26	1,544,389.11	0.00
	TOTAL DEPENDENCIA / ENTIDAD	170,930,842.78	212,027,298.62	382,958,141.40	339,815,390.45	217,397,435.52	43,142,750.95



ESTADO ANALITICO DEL EJERCICIO DEL PRESUPUESTO DE EGRESOS
CLASIFICACION ECONOMICA (POR TIPO DE GASTO)

Cve	C o n c e p t o	Aprobado 1	Ampliaciones / Reducciones 2= (3-1)	Modificado 3 = (1+2)	Devengado 4	Pagado 5	Subejercicio 6 = (3-4)
520	COORDINACIÓN ESTATAL DE PROTECCIÓN CIVIL Y GESTIÓN DE RIESGOS						
1	GASTO CORRIENTE	168,580,885.30	212,733,673.84	381,314,559.14	338,171,808.19	215,853,046.41	43,142,750.95
4	PENSIONES Y JUBILACIONES	2,349,957.48	-706,375.22	1,643,582.26	1,643,582.26	1,544,389.11	0.00
	TOTAL DEPENDENCIA / ENTIDAD:	170,930,842.78	212,027,298.62	382,958,141.40	339,815,390.45	217,397,435.52	43,142,750.95



ESTADO ANALITICO DEL EJERCICIO DEL PRESUPUESTO DE EGRESOS
CLASIFICACION ADMINISTRATIVA

Cve	C o n c e p t o	Aprobado 1	Ampliaciones / Reducciones 2= (3-1)	Modificado 3 = (1+2)	Devengado 4	Pagado Transferido 5	Subejercicio 6 = (3-4)
5	ORGANISMOS PÚBLICOS DESCENTRALIZADOS	170,930,842.78	212,027,298.62	382,958,141.40	339,815,390.45	217,397,435.52	43,142,750.95
20	COORDINACIÓN ESTATAL DE PROTECCIÓN CIVIL Y GESTIÓN DE RIESGOS	170,930,842.78	212,027,298.62	382,958,141.40	339,815,390.45	217,397,435.52	43,142,750.95
TOTAL DEL GASTO:		170,930,842.78	212,027,298.62	382,958,141.40	339,815,390.45	217,397,435.52	43,142,750.95



ESTADO ANALITICO DEL EJERCICIO DEL PRESUPUESTO DE EGRESOS
CLASIFICACION FUNCIONAL (FINALIDAD Y FUNCION)

Cve	C o n c e p t o	Aprobado 1	Ampliaciones / Reducciones 2= (3-1)	Modificado 3 = (1+2)	Devengado 4	Pagado 5	Subejercicio 6 = (3-4)
520	COORDINACIÓN ESTATAL DE PROTECCIÓN CIVIL Y GESTIÓN DE RIESGOS						
1	GOBIERNO	170,930,842.78	212,027,298.62	382,958,141.40	339,815,390.45	217,397,435.52	43,142,750.95
7	ASUNTOS DE ORDEN PÚBLICO Y DE SEGURIDAD INTERIOR	170,930,842.78	212,027,298.62	382,958,141.40	339,815,390.45	217,397,435.52	43,142,750.95
	TOTAL DEPENDENCIA / ENTIDAD	170,930,842.78	212,027,298.62	382,958,141.40	339,815,390.45	217,397,435.52	43,142,750.95



GOBIERNO DEL ESTADO
DE OAXACA



PROTECCIÓN CIVIL
COORDINACIÓN ESTATAL DE PROTECCIÓN CIVIL
Y GESTIÓN DE RIESGOS

ENDEUDAMIENTO NETO
DEL 01 DE ENERO AL 30 DE SEPTIEMBRE DE 2025
(Pesos)

Identificación de Crédito o Instrumento	Contratación/Colocación	Amortización	Endeudamiento Neto
	A	B	C = A - B
Créditos Bancarios			
Total Créditos Bancarios			0
Otros Instrumentos de Deuda			
Total Otros Instrumentos de Deuda			0
TOTAL			0

Derivado de la naturaleza por la que fue creada la Coordinación Estatal de Protección Civil y Gestión de Riesgos no cuenta con instrumentos financieros que generen endeudamiento para esta entidad paraestatal, por lo que a la fecha no cuenta con registro alguno en este rubro.



GOBIERNO DEL ESTADO
DE OAXACA



PROTECCIÓN CIVIL
COORDINACIÓN ESTATAL DE PROTECCIÓN CIVIL
Y GESTIÓN DE RIESGOS

INTERESES DE LA DEUDA
DEL 01 DE ENERO AL 30 DE SEPTIEMBRE DE 2025
(Pesos)

Identificación de Crédito o Instrumento	Devengado	Pagado
Créditos Bancarios		
Total de intereses de Créditos Bancarios	0	0
Otros Instrumentos de Deuda		
Total de intereses de Otros Instrumentos de Deuda		0
TOTAL		0

Derivado de la naturaleza por la que fue creada la Coordinación Estatal de Protección Civil y Gestión de Riesgos no cuenta con instrumentos financieros que generen endeudamiento para esta entidad paraestatal, por lo que a la fecha no se han generado intereses por endeudamiento.



GOBIERNO DEL ESTADO
DE OAXACA



PROTECCIÓN CIVIL
COORDINACIÓN ESTATAL DE PROTECCIÓN CIVIL
Y GESTIÓN DE RIESGOS

**INDICADORES DE POSTURA FISCAL
DEL 01 DE ENERO AL 30 DE SEPTIEMBRE DE 2025
(Pesos)**

Concepto	Estimado	Devengado	Pagado ³
I. Ingresos Presupuestarios (I=1+2)			0
1. Ingresos del Gobierno de la Entidad Federativa ¹			
2. Ingresos del Sector Paraestatal ¹			
II. Egresos Presupuestarios (II=3+4)			0
3. Egresos del Gobierno de la Entidad Federativa ²			
4. Egresos del Sector Paraestatal ²			
III. Balance Presupuestario (Superávit o Déficit) (III = I - II)			0

Concepto	Estimado	Devengado	Pagado ³
III. Balance presupuestario (Superávit o Déficit)			0
IV. Intereses, Comisiones y Gastos de la Deuda			0
V. Balance Primario (Superávit o Déficit) (V= III - IV)			0

Concepto	Estimado	Devengado	Pagado ³
A. Financiamiento			0
B. Amortización de la deuda			0
C. Endeudamiento ó desendeudamiento (C = A - B)			0

1. Los Ingresos que se presentan son los ingresos presupuestarios totales sin incluir los ingresos por financiamientos. Los Ingresos del Gobierno de la Entidad Federativa corresponden a los del Poder Ejecutivo, Legislativo Judicial y Autónomos
2. Los egresos que se presentan son los egresos presupuestarios totales sin incluir los egresos por amortización. Los egresos del Gobierno de la Entidad Federativa corresponden a los del Poder Ejecutivo, Legislativo, Judicial y Órganos Autónomos
3. Para Ingresos se reportan los ingresos recaudados; para egresos se reportan los egresos pagados



ESTADO ANALITICO DEL EJERCICIO DEL PRESUPUESTO DE EGRESOS
RESUMEN POR PROGRAMA PRESUPUESTARIO

Clave	C oncepto	Aprobado 1	Ampliaciones / Reducciones 2= (3-1)	Modificado 3 = (1+2)	Devengado 4	Pagado 5	Subejercicio 6 = (3-4)
5	ORGANISMOS PÚBLICOS DESCENTRALIZADOS	170,930,842.78	212,027,298.62	382,958,141.40	339,815,390.45	217,397,435.52	43,142,750.95
20	COORDINACIÓN ESTATAL DE PROTECCIÓN CIVIL Y GESTIÓN DE RIESGOS	170,930,842.78	212,027,298.62	382,958,141.40	339,815,390.45	217,397,435.52	43,142,750.95
1	PROGRAMAS	170,930,842.78	212,027,298.62	382,958,141.40	339,815,390.45	217,397,435.52	43,142,750.95
4	COMPROMISOS	170,930,842.78	212,027,298.62	382,958,141.40	339,815,390.45	217,397,435.52	43,142,750.95
TOTAL DEPENDENCIA / ENTIDAD		170,930,842.78	212,027,298.62	382,958,141.40	339,815,390.45	217,397,435.52	43,142,750.95

REPORTE DE AVANCE DE GESTIÓN
 UR 520 - COORDINACIÓN ESTATAL DE PROTECCIÓN CIVIL Y GESTIÓN DE RIESGOS
 TERCER TRIMESTRE 2025



OBJETIVO INSTITUCIONAL: SALVAGUARDAR A LAS PERSONAS, BIENES Y SU ENTORNO ANTE LA PRESENCIA DE FENÓMENOS PERTURBADORES DE ORIGEN NATURAL O HUMANO.		MATRÍZ DE INDICADORES PARA RESULTADOS:	
ALINEACIÓN PED:		FIN:	CONTRIBUIR A SALVAGUARDAR A LAS PERSONAS, BIENES Y SU ENTORNO ANTE LA PRESENCIA DE FENÓMENOS PERTURBADORES DE ORIGEN NATURAL O HUMANO
EJE:	03-SEGURIDAD Y JUSTICIA PARA VIVIR EN PAZ	PROPÓSITO:	LA POBLACIÓN OAXAQUEÑA FORTALECE LA CAPACIDAD DE RESILIENCIA ANTE EL IMPACTO DE EMERGENCIAS O DESASTRES DE ORIGEN NATURAL O HUMANO
TEMA:	04-GESTIÓN INTEGRAL DE DESASTRES Y PROTECCIÓN CIVIL	COMPONENTE:	115-ACCIÓN PARA LA GESTIÓN DEL RIESGO Y PREVENCIÓN DEL DESASTRE
OBJETIVO:	01-SALVAGUARDAR A LAS PERSONAS, BIENES Y SU ENTORNO ANTE LA PRESENCIA DE FENÓMENOS PERTURBADORES DE ORIGEN NATURAL O HUMANO	ACTIVIDAD:	422-SISTEMA DE ALERTAMIENTO SISMICO DE OAXACA MANTENIDO
ESTRATEGIA:	01-IMPULSAR POLITICAS DE INFORMACIÓN Y CULTURA DE PREVENCIÓN Y PROTECCIÓN CIVIL		
LÍNEAS DE ACCIÓN:	05-FORTALECER LOS SISTEMAS DE ALERTA PARA FENÓMENOS NATURALES		
UE:	001-COORDINACIÓN ESTATAL DE PROTECCIÓN CIVIL Y GESTIÓN DE RIESGOS		

ESTRUCTURA PROGRAMATICA									
PROGRAMA		SUBPROGRAMA		PROYECTO			OBRA/ACTIVIDAD		
124-GESTIÓN INTEGRAL DE RIESGOS Y PROTECCIÓN CIVIL		01-REALIZACIÓN DE ACCIONES PARA LA GESTIÓN INTEGRAL DE RIESGOS DE DESASTRES		000-- -			002-MANTENIMIENTO Y AMPLIACIÓN DE LA RED DEL SISTEMA DE ALERTAMIENTO SISMICO DE OAXACA		
POBLACIÓN O ÁREA DE ENFOQUE POTENCIAL	ATRIBUTO DE LA POBLACIÓN O ÁREA DE ENFOQUE:	POBLACIÓN GENERAL DEL ESTADO DE OAXACA		HOMBRES:	1974843	MUJERES:	2157305	TOTAL:	4132148
PRESUPUESTO ANUAL									
Aprobado	Ampliación	Reducción	Modificado	EJERCIDO T1		EJERCIDO T2		EJERCIDO T3	EJERCIDO T4
7,500,000.00	16,500,000.00	1,794,110.00	22,205,890.00	0.00		0.00		0.00	0.00
						TOTAL EJERCIDO AL TRIMESTRE VIGENTE		0.00	
PRESUPUESTO TRIMESTRAL DE LA ACTIVIDAD									
Aprobado		Modificado		Comprometido		Devengado		Ejercido	% de Ejercido Vs. Modificado
2,500,000.00		0.00		0.00		0.00		0.00	0.00
DATOS DEL INDICADOR									
Nombre :	PORCENTAJE DE GESTIONES DE MANTENIMIENTO LOS SISTEMAS DE ALERTAMIENTO SISMICO REALIZADOS				Número de indicador :	624			
Definición :	MIDE EL PORCENTAJE DE GESTIONES DE MANTENIMIENTO LOS SISTEMAS DE ALERTAMIENTO SISMICO REALIZADOS								
Método de Cálculo :	(GESTIONES DE MANTENIMIENTO LOS SISTEMAS DE ALERTAMIENTO SISMICO REALIZADOS /GESTIONES DE MANTENIMIENTO LOS SISTEMAS DE ALERTAMIENTO SISMICO PROGRAMADOS)*100								
Tipo	Dimensión		Frecuencia de Medición		Forma de cálculo del indicador		Tipo de Valor		Sentido Esperado
GESTIÓN	EFICACIA		TRIMESTRAL		PORCENTAJE		FLUJO		ASCENDENTE
MEDIOS DE VERIFICACIÓN / FUENTE INFORMACIÓN					SUPUESTO				
INFORMACION DISPONIBLE EN LA DIRECCIÓN DE INVESTIGACIÓN, DIAGNÓSTICO Y GESTIÓN DE RIESGOS Y DIRECCIÓN ADMINISTRATIVA					EXISTEN LOS RECURSOS FINANCIEROS SUFICIENTES PARA EL MANTENIMIENTO Y AMPLIACIÓN DE LOS DIVERSOS ELEMENTOS QUE CONTEMPLA LA RED				
DATOS DE LA META									
Definición de la variable Meta:		1 - MIDE EL MANTENIMIENTO DE ALTOPARLANTES Y SISTEMA DE ALERTAMIENTO SISMICO GESTIONADOS							
Unidad de medida:		25 - NÚMERO							
LÍNEA BASE					VALOR PROGRAMADO ANUAL				
AÑO	2025		VALOR	0.00		AÑO	2025		VALOR 2.00
AVANCE TRIMESTRAL OBRA/ACTIVIDAD									
METAS	1er.TRIMESTRE		2o.TRIMESTRE		3er.TRIMESTRE		4o.TRIMESTRE		CUMPLIMIENTO DE METAS
PROGRAMACIÓN INICIAL	0.00		1.00		0.00		1.00		T1+T2+T3+T4 2.00
PROGRAMACIÓN ACTUALIZADA	0.00		1.00		1.00		1.00		T1+T2+T3+T4 2.00
METAS ALCANZADAS	0.00		0.00		0.00		0.00		T1+T2+T3+T4 0.00
PORCENTAJE ALCANZADO TRIMESTRAL	0.00		0.00		0.00		0.00		PORCENTAJE ALCANZADO ANUAL 0.00

PORCENTAJE DE CUMPLIMIENTO ALCANZADO EN EL TRIMESTRE: 0.00 %

JEFE ADMINISTRATIVO
 JONATHAN ROJAS MAGNO
 DIRECTOR ADMINISTRATIVO

TITULAR DE LA DEPENDENCIA/ENTIDAD
 MANUEL ALBERTO MAZA SANCHEZ
 COORDINADOR ESTATAL

REPORTE DE AVANCE DE GESTIÓN
 UR 520 - COORDINACIÓN ESTATAL DE PROTECCIÓN CIVIL Y GESTIÓN DE RIESGOS
 TERCER TRIMESTRE 2025



ALINEACIÓN PED:

ESTRATEGIA:

01-IMPULSAR POLITICAS DE INFORMACIÓN Y CULTURA DE PREVENCIÓN Y PROTECCIÓN CIVIL

LÍNEAS DE ACCIÓN:

02-GENERAR PROTOCOLOS DE PREVENCIÓN, REACCIÓN, ATENCIÓN Y RECUPERACIÓN

UE:

001-COORDINACIÓN ESTATAL DE PROTECCIÓN CIVIL Y GESTIÓN DE RIESGOS

MATRÍZ DE INDICADORES PARA RESULTADOS:

COMPONENTE:

115-ACCIÓN PARA LA GESTIÓN DEL RIESGO Y PREVENCIÓN DEL DESASTRE

ACTIVIDAD:

417-OPERATIVO ANTE SITUACION DE EMERGENCIA Y/O DESASTRE POR FENOMENO NATURAL Y HUMANO COORDINADO

ESTRUCTURA PROGRAMATICA									
PROGRAMA		SUBPROGRAMA		PROYECTO			OBRA/ACTIVIDAD		
124-GESTIÓN INTEGRAL DE RIESGOS Y PROTECCIÓN CIVIL		01-REALIZACIÓN DE ACCIONES PARA LA GESTIÓN INTEGRAL DE RIESGOS DE DESASTRES		000--			003-COORDINACIÓN DE OPERATIVOS ANTE SITUACIONES DE EMERGENCIA Y/O DESASTRES POR FENOMENOS NATURALES Y HUMANOS		
POBLACIÓN O ÁREA DE ENFOQUE POTENCIAL	ATRIBUTO DE LA POBLACIÓN O ÁREA DE ENFOQUE:	POBLACIÓN GENERAL DEL ESTADO DE OAXACA		HOMBRES:	1974843	MUJERES:	2157305	TOTAL:	4132148

PRESUPUESTO ANUAL							
Aprobado	Ampliación	Reducción	Modificado	EJERCIDO T1	EJERCIDO T2	EJERCIDO T3	EJERCIDO T4
289,795.50	735,500.00	71,613.84	953,681.66	71,390.80	99,682.27	220,040.41	0.00
TOTAL EJERCIDO AL TRIMESTRE VIGENTE							391,113.48

PRESUPUESTO TRIMESTRAL DE LA ACTIVIDAD							
Aprobado	Modificado	Comprometido	Devengado	Ejercido	% de Ejercido Vs. Modificado		
98,803.09	220,040.41	220,040.41	220,040.41	220,040.41	100.00		

DATOS DEL INDICADOR

Nombre :

PORCENTAJE DE OPERATIVOS ANTE SITUACIONES DE EMERGENCIA O DESASTRES REALIZADOS

Definición :

MIDE EL PORCENTAJE DE OPERATIVOS ANTE SITUACIONES DE EMERGENCIA O DESASTRES REALIZADOS

Método de Cálculo :

(OPERATIVOS ANTE SITUACIONES DE EMERGENCIA O DESASTRES REALIZADOS /OPERATIVOS ANTE SITUACIONES DE EMERGENCIA O DESASTRES PROGRAMADOS)* 100

Tipo	Dimensión	Frecuencia de Medición	Forma de cálculo del indicador	Tipo de Valor	Sentido Esperado
GESTIÓN	EFICACIA	TRIMESTRAL	PORCENTAJE	FLUJO	ASCENDENTE

MEDIOS DE VERIFICACIÓN / FUENTE INFORMACIÓN

INFORMACIÓN DISPONIBLE EN LA LA DIRECCION DE INVESTIGACIÓN, DIAGNOSTICO Y GESTION DE RIESGOS Y UNIDAD DEL GRUPO DE RESPUESTA INMEDIATA

SUPUESTO

SE IDENTIFICA LA NECESIDAD DE REALIZAR OPERATIVOS DERIVADOS DE RIESGOS DE ORIGEN NATURAL Y HUMANO

DATOS DE LA META

Definición de la variable Meta:

1 - MIDE LOS OPERATIVOS ANTE SITUACIONES DE EMERGENCIA O DESASTRES Y SEGUIMIENTO A PROGRAMAS ESPECIALES REALIZADOS

Unidad de medida:

25 - NÚMERO

LÍNEA BASE				VALOR PROGRAMADO ANUAL			
AÑO	2025	VALOR	0.00	AÑO	2025	VALOR	4.00

AVANCE TRIMESTRAL OBRA/ACTIVIDAD							
METAS	1er.TRIMESTRE	2o.TRIMESTRE	3er.TRIMESTRE	4o.TRIMESTRE	CUMPLIMIENTO DE METAS		
PROGRAMACIÓN INICIAL	1.00	1.00	1.00	1.00	T1+T2+T3+T4	4.00	
PROGRAMACIÓN ACTUALIZADA	1.00	1.00	1.00	1.00	T1+T2+T3+T4	3.00	
METAS ALCANZADAS PORCENTAJE ALCANZADO TRIMESTRAL	1.00	1.00	1.00	0.00	T1+T2+T3+T4	3.00	
	100.00	100.00	100.00	0.00	PORCENTAJE ALCANZADO ANUAL	75.00	

PORCENTAJE DE CUMPLIMIENTO ALCANZADO EN EL TRIMESTRE:

100.00 %

REPORTE DE AVANCE DE GESTIÓN
 UR 520 - COORDINACIÓN ESTATAL DE PROTECCIÓN CIVIL Y GESTIÓN DE RIESGOS
 TERCER TRIMESTRE 2025



ALINEACIÓN PED:

ESTRATEGIA:

01-IMPULSAR POLITICAS DE INFORMACIÓN Y CULTURA DE PREVENCIÓN Y PROTECCIÓN CIVIL

LÍNEAS DE ACCIÓN:

02-GENERAR PROTOCOLOS DE PREVENCIÓN, REACCIÓN, ATENCIÓN Y RECUPERACIÓN

UE:

001-COORDINACIÓN ESTATAL DE PROTECCIÓN CIVIL Y GESTIÓN DE RIESGOS

MATRÍZ DE INDICADORES PARA RESULTADOS:

COMPONENTE:

115-ACCIÓN PARA LA GESTIÓN DEL RIESGO Y PREVENCIÓN DEL DESASTRE

ACTIVIDAD:

12399-OPERATIVO COORDINADO ANTE PROGRAMA ESPECIAL EN EL SECTOR PÚBLICO, PRIVADO Y SOCIAL

ESTRUCTURA PROGRAMATICA									
PROGRAMA		SUBPROGRAMA		PROYECTO			OBRA/ACTIVIDAD		
124-GESTIÓN INTEGRAL DE RIESGOS Y PROTECCIÓN CIVIL		01-REALIZACION DE ACCIONES PARA LA GESTION INTEGRAL DE RIESGOS DE DESASTRES		000--			004-COORDINACION DE OPERATIVOS ANTE PROGRAMAS ESPECIALES EN EL SECTOR PÚBLICO, PRIVADO Y SOCIALES		
POBLACIÓN O ÁREA DE ENFOQUE POTENCIAL	ATRIBUTO DE LA POBLACIÓN O ÁREA DE ENFOQUE:	POBLACIÓN GENERAL DEL ESTADO DE OAXACA		HOMBRES:	1974843	MUJERES:	2157305	TOTAL:	4132148

PRESUPUESTO ANUAL								
Aprobado	Ampliación	Reducción	Modificado	EJERCIDO T1	EJERCIDO T2	EJERCIDO T3	EJERCIDO T4	
135,000.00	0.00	32,900.00	102,100.00	29,100.00	37,500.00	34,600.00	0.00	
				TOTAL EJERCIDO AL TRIMESTRE VIGENTE				101,200.00

PRESUPUESTO TRIMESTRAL DE LA ACTIVIDAD						
Aprobado	Modificado	Comprometido	Devengado	Ejercido	% de Ejercido Vs. Modificado	
37,500.00	34,600.00	34,600.00	34,600.00	34,600.00	100.00	

DATOS DEL INDICADOR

Nombre :

PORCENTAJE DE OPERATIVOS ANTE PROGRAMAS ESPECIALES EN EL SECTOR PÚBLICO, PRIVADO Y SOCIALES REALIZADOS

Número de indicador :

2398

Definición :

SE REFIERE AL PORCENTAJE DE OPERATIVOS ANTE PROGRAMAS ESPECIALES EN LOS SECTORES PÚBLICO, PRIVADO Y SOCIALES REALIZADOS

Método de Cálculo :

(NÚMERO DE OPERATIVOS ANTE PROGRAMAS ESPECIALES REALIZADOS/NÚMERO DE OPERATIVOS ANTE PROGRAMAS ESPECIALES PROGRAMADOS)*100

Tipo	Dimensión	Frecuencia de Medición	Forma de cálculo del indicador	Tipo de Valor	Sentido Esperado
GESTIÓN	EFICACIA	TRIMESTRAL	PORCENTAJE	ACUMULADO	ASCENDENTE

MEDIOS DE VERIFICACIÓN / FUENTE INFORMACIÓN

INFORMACION DISPONIBLE EN LA LA DIRECCION DE INVESTIGACIÓN, DIAGNOSTICO Y GESTION DE RIESGOS Y UNIDAD DEL GRUPO DE RESPUESTA INMEDIATA

SUPUESTO

SE IDENTIFICA LA NECESIDAD DE REALIZAR OPERATIVOS ANTE CONGLOMERACIÓN DE MULTITUDES

DATOS DE LA META

Definición de la variable Meta:

1 - SE REFIERE A LOS OPERATIVOS ANTE PROGRAMAS ESPECIALES EN LOS SECTORES PÚBLICO, PRIVADO Y SOCIALES REALIZADOS

Unidad de medida:

49 - ACCION

LÍNEA BASE				VALOR PROGRAMADO ANUAL			
AÑO	2025	VALOR	0.00	AÑO	2025	VALOR	1.00

AVANCE TRIMESTRAL OBRA/ACTIVIDAD							
METAS	1er.TRIMESTRE	2o.TRIMESTRE	3er.TRIMESTRE	4o.TRIMESTRE	CUMPLIMIENTO DE METAS		
PROGRAMACIÓN INICIAL	1.00	1.00	1.00	1.00	T1+T2+T3+T4	1.00	
PROGRAMACIÓN ACTUALIZADA	1.00	1.00	1.00	1.00	T1+T2+T3+T4	3.00	
METAS ALCANZADAS PORCENTAJE	1.00	1.00	1.00	0.00	T1+T2+T3+T4	3.00	
ALCANZADO TRIMESTRAL	100.00	100.00	100.00	0.00	PORCENTAJE ALCANZADO ANUAL	300.00	

PORCENTAJE DE CUMPLIMIENTO ALCANZADO EN EL TRIMESTRE:

100.00 %

REPORTE DE AVANCE DE GESTIÓN
 UR 520 - COORDINACIÓN ESTATAL DE PROTECCIÓN CIVIL Y GESTIÓN DE RIESGOS
 TERCER TRIMESTRE 2025



ALINEACIÓN PED:

ESTRATEGIA:

01-IMPULSAR POLITICAS DE INFORMACIÓN Y CULTURA DE PREVENCIÓN Y PROTECCIÓN CIVIL

LÍNEAS DE ACCIÓN:

02-GENERAR PROTOCOLOS DE PREVENCIÓN, REACCIÓN, ATENCIÓN Y RECUPERACIÓN

UE:

001-COORDINACIÓN ESTATAL DE PROTECCIÓN CIVIL Y GESTIÓN DE RIESGOS

MATRÍZ DE INDICADORES PARA RESULTADOS:

COMPONENTE:

115-ACCIÓN PARA LA GESTIÓN DEL RIESGO Y PREVENCIÓN DEL DESASTRE

ACTIVIDAD:

420-OPINIÓN TÉCNICA DE RIESGOS EN EL SECTOR PÚBLICO Y PRIVADO REALIZADA

ESTRUCTURA PROGRAMATICA									
PROGRAMA		SUBPROGRAMA		PROYECTO			OBRA/ACTIVIDAD		
124-GESTIÓN INTEGRAL DE RIESGOS Y PROTECCIÓN CIVIL		01-REALIZACION DE ACCIONES PARA LA GESTION INTEGRAL DE RIESGOS DE DESASTRES		000--			005-REALIZAR OPINIONES TECNICAS DE RIESGOS EN LOS SECTORES PÚBLICOS Y PRIVADOS		
POBLACIÓN O ÁREA DE ENFOQUE POTENCIAL	ATRIBUTO DE LA POBLACIÓN O ÁREA DE ENFOQUE:	POBLACIÓN GENERAL DEL ESTADO DE OAXACA		HOMBRES:	1974843	MUJERES:	2157305	TOTAL:	4132148

PRESUPUESTO ANUAL								
Aprobado	Ampliación	Reducción	Modificado	EJERCIDO T1	EJERCIDO T2	EJERCIDO T3	EJERCIDO T4	
387,429.00	45,733.60	9,510.12	423,652.48	105,125.88	152,540.40	121,069.91	0.00	
				TOTAL EJERCIDO AL TRIMESTRE VIGENTE				378,736.19

PRESUPUESTO TRIMESTRAL DE LA ACTIVIDAD						
Aprobado	Modificado	Comprometido	Devengado	Ejercido	% de Ejercido Vs. Modificado	
118,886.10	121,149.70	121,069.91	121,069.91	121,069.91	99.93	

DATOS DEL INDICADOR

Nombre :

PORCENTAJE DE OPINIONES TECNICAS DE RIESGOS EN LOS SECTORES PUBLICOS Y PRIVADOS REALIZADAS

Número de indicador :

619

Definición :

MIDE EL PORCENTAJE DE OPINIONES TECNICAS DE RIESGOS EN LOS SECTORES PUBLICOS Y PRIVADOS REALIZADAS

Método de Cálculo :

(OPINIONES TECNICAS DE RIESGOS EN LOS SECTORES PUBLICOS Y PRIVADOS REALIZADAS / OPINIONES TECNICAS DE RIESGOS EN LOS SECTORES PUBLICOS Y PRIVADOS SOLICITADAS)*100

Tipo	Dimensión	Frecuencia de Medición	Forma de cálculo del indicador	Tipo de Valor	Sentido Esperado
GESTIÓN	EFICACIA	TRIMESTRAL	PORCENTAJE	ACUMULADO	ASCENDENTE

MEDIOS DE VERIFICACIÓN / FUENTE INFORMACIÓN

INFORMACIÓN DISPONIBLE EN LA DIRECCIÓN DE INVESTIGACIÓN, DIAGNÓSTICO Y GESTIÓN DE RIESGOS

SUPUESTO

EXISTEN SOLICITUDES PARA LA EMISIÓN DE OPINIONES TÉCNICAS SOBRE LOS RIESGOS EXISTENTES

DATOS DE LA META

Definición de la variable Meta:

1 - MIDE LAS OPINIONES TECNICAS DE RIESGOS EN LOS SECTORES PUBLICOS Y PRIVADOS REALIZADAS

Unidad de medida:

25 - NÚMERO

LÍNEA BASE				VALOR PROGRAMADO ANUAL			
AÑO	2025	VALOR	0.00	AÑO	2025	VALOR	60.00

AVANCE TRIMESTRAL OBRA/ACTIVIDAD							
METAS	1er.TRIMESTRE	2o.TRIMESTRE	3er.TRIMESTRE	4o.TRIMESTRE	CUMPLIMIENTO DE METAS		
PROGRAMACIÓN INICIAL	60.00	60.00	70.00	60.00	T1+T2+T3+T4	60.00	
PROGRAMACIÓN ACTUALIZADA	60.00	60.00	70.00	60.00	T1+T2+T3+T4	190.00	
METAS ALCANZADAS	59.00	60.00	70.00	0.00	T1+T2+T3+T4	189.00	
PORCENTAJE ALCANZADO TRIMESTRAL	98.33	100.00	100.00	0.00	PORCENTAJE ALCANZADO ANUAL	315.00	

PORCENTAJE DE CUMPLIMIENTO ALCANZADO EN EL TRIMESTRE:

100.00 %

REPORTE DE AVANCE DE GESTIÓN
 UR 520 - COORDINACIÓN ESTATAL DE PROTECCIÓN CIVIL Y GESTIÓN DE RIESGOS
 TERCER TRIMESTRE 2025



ALINEACIÓN PED:

ESTRATEGIA:

01-IMPULSAR POLITICAS DE INFORMACIÓN Y CULTURA DE PREVENCIÓN Y PROTECCIÓN CIVIL

LÍNEAS DE ACCIÓN:

01-FORTALECER EL MARCO LEGAL Y OPERACIÓN INSTITUCIONAL RELACIONADA CON LA GESTIÓN INTEGRAL DE RIESGOS Y PROTECCIÓN CIVIL

UE:

001-COORDINACIÓN ESTATAL DE PROTECCIÓN CIVIL Y GESTIÓN DE RIESGOS

MATRÍZ DE INDICADORES PARA RESULTADOS:

COMPONENTE:

115-ACCIÓN PARA LA GESTIÓN DEL RIESGO Y PREVENCIÓN DEL DESASTRE

ACTIVIDAD:

12400-ACCIÓN DE SOPORTE EN MATERIA DE PROTECCIÓN CIVIL Y GESTIÓN DE RIESGO REALIZADO

ESTRUCTURA PROGRAMATICA									
PROGRAMA		SUBPROGRAMA		PROYECTO			OBRA/ACTIVIDAD		
124-GESTIÓN INTEGRAL DE RIESGOS Y PROTECCIÓN CIVIL		01-REALIZACION DE ACCIONES PARA LA GESTION INTEGRAL DE RIESGOS DE DESASTRES		000--			006-ACCIONES DE SOPORTE EN MATERIA DE PROTECCION CIVIL Y GESTION DE RIESGOS REALIZADAS		
POBLACIÓN O ÁREA DE ENFOQUE POTENCIAL	ATRIBUTO DE LA POBLACIÓN O ÁREA DE ENFOQUE:	POBLACIÓN GENERAL DEL ESTADO DE OAXACA		HOMBRES:	1974843	MUJERES:	2157305	TOTAL:	4132148

PRESUPUESTO ANUAL								
Aprobado	Ampliación	Reducción	Modificado	EJERCIDO T1	EJERCIDO T2	EJERCIDO T3	EJERCIDO T4	
162,181,774.28	346,496,842.42	149,835,547.13	358,843,069.57	9,222,995.77	152,851,210.33	176,484,608.69	0.00	
				TOTAL EJERCIDO AL TRIMESTRE VIGENTE				338,558,814.79

PRESUPUESTO TRIMESTRAL DE LA ACTIVIDAD							
Aprobado	Modificado	Comprometido	Devengado	Ejercido	% de Ejercido Vs. Modificado		
9,792,425.55	176,519,795.53	176,484,608.29	176,484,608.69	176,484,608.69	99.98		

DATOS DEL INDICADOR

Nombre :

PORCENTAJE DE ACCIONES DE SOPORTE EN MATERIA DE PROTECCIÓN CIVIL Y GESTIÓN DE RIESGOS REALIZADAS

Número de indicador :

2399

Definición :

SE REFIERE AL PORCENTAJE DE ACCIONES DE SOPORTE EN MATERIA DE PROTECCIÓN CIVIL Y GESTIÓN DE RIESGOS REALIZADAS

Método de Cálculo :

(NUMERO DE ACCIONES DE SOPORTE EN MATERIA DE PROTECCIÓN CIVIL Y GESTIÓN DE RIESGOS REALIZADAS / NUMERO DE ACCIONES DE SOPORTE EN MATERIA DE PROTECCIÓN CIVIL Y GESTIÓN DE RIESGOS PROGRAMADAS)*100

Tipo	Dimensión	Frecuencia de Medición	Forma de cálculo del indicador	Tipo de Valor	Sentido Esperado
GESTIÓN	EFICACIA	TRIMESTRAL	PORCENTAJE	FLUJO	ASCENDENTE

MEDIOS DE VERIFICACIÓN / FUENTE INFORMACIÓN

INFORMACIÓN DISPONIBLE EN LA DIRECCIÓN ADMINISTRATIVA

SUPUESTO

EXISTEN ACTIVIDADES DE SOPORTE QUE FORTALEZCAN LAS ACCIONES PREVENTIVAS Y CORRECTIVAS DE LA COORDINACIÓN

DATOS DE LA META

Definición de la variable Meta:

1 - SE REFIERE A LAS ACCIONES DE SOPORTE EN MATERIA DE PROTECCIÓN CIVIL Y GESTIÓN DE RIESGOS REALIZADAS

Unidad de medida:

49 - ACCION

LÍNEA BASE				VALOR PROGRAMADO ANUAL			
AÑO	2025	VALOR	0.00	AÑO	2025	VALOR	601.00

AVANCE TRIMESTRAL OBRA/ACTIVIDAD										
METAS	1er.TRIMESTRE		2o.TRIMESTRE		3er.TRIMESTRE		4o.TRIMESTRE		CUMPLIMIENTO DE METAS	
PROGRAMACIÓN INICIAL	150.00		151.00		150.00		150.00		T1+T2+T3+T4	601.00
PROGRAMACIÓN ACTUALIZADA	150.00		205.00		152.00		150.00		T1+T2+T3+T4	507.00
METAS ALCANZADAS	154.00		205.00		152.00		0.00		T1+T2+T3+T4	511.00
PORCENTAJE ALCANZADO TRIMESTRAL	102.67		100.00		100.00		0.00		PORCENTAJE ALCANZADO ANUAL	77.78

PORCENTAJE DE CUMPLIMIENTO ALCANZADO EN EL TRIMESTRE:

100.00 %

REPORTE DE AVANCE DE GESTIÓN
 UR 520 - COORDINACIÓN ESTATAL DE PROTECCIÓN CIVIL Y GESTIÓN DE RIESGOS
 TERCER TRIMESTRE 2025



ALINEACIÓN PED:				MATRÍZ DE INDICADORES PARA RESULTADOS:			
ESTRATEGIA: 01-IMPULSAR POLITICAS DE INFORMACIÓN Y CULTURA DE PREVENCIÓN Y PROTECCIÓN CIVIL				COMPONENTE: 116-FOMENTO, PROMOCIÓN Y DIFUSIÓN DE EDUCACIÓN EN MATERIA DE REDUCCIÓN DE RIESGO DE DESASTRE REALIZADO			
LÍNEAS DE ACCIÓN: 01-FORTALECER EL MARCO LEGAL Y OPERACIÓN INSTITUCIONAL RELACIONADA CON LA GESTIÓN INTEGRAL DE RIESGOS Y PROTECCIÓN CIVIL				ACTIVIDAD: 423-SECTOR PUBLICO, PRIVADO Y SOCIAL CAPACITADO Y ADIESTRADO EN MATERIA DE GESTION INTEGRAL DE RIESGO DE DESASTRE			
UE: 001-COORDINACIÓN ESTATAL DE PROTECCIÓN CIVIL Y GESTIÓN DE RIESGOS							
ESTRUCTURA PROGRAMATICA							
PROGRAMA		SUBPROGRAMA		PROYECTO		OBRA/ACTIVIDAD	
124-GESTIÓN INTEGRAL DE RIESGOS Y PROTECCIÓN CIVIL		02-FOMENTO, PROMOCION Y DIFUSION DE EDUCACIÓN EN MATERIA DE REDUCCIÓN DE RIESGOS DE DESASTRES		000--		001-CAPACITACIÓN Y ADIESTRAMIENTO EN MATERIA DE GESTIÓN INTEGRAL DE RIESGO DE DESASTRES AL SECTOR PUBLICO, PRIVADO Y SOCIAL	
POBLACIÓN O ÁREA DE ENFOQUE POTENCIAL	ATRIBUTO DE LA POBLACIÓN O ÁREA DE ENFOQUE:	POBLACIÓN GENERAL DEL ESTADO DE OAXACA		HOMBRES:	1974843	MUJERES:	2157305
						TOTAL:	4132148
PRESUPUESTO ANUAL							
Aprobado	Ampliación	Reducción	Modificado	EJERCIDO T1		EJERCIDO T2	
				73,675.23		99,092.82	
253,844.00	7,522.40	9,370.37	251,996.03			60,009.67	
						TOTAL EJERCIDO AL TRIMESTRE VIGENTE	
						232,777.72	
PRESUPUESTO TRIMESTRAL DE LA ACTIVIDAD							
Aprobado		Modificado		Comprometido		Devengado	
76,864.65		60,113.75		60,009.67		60,009.67	
						% de Ejercido Vs. Modificado	
						99.83	
DATOS DEL INDICADOR							
Nombre :	PORCENTAJE DE CAPACITACIONES EN MATERIA DE GESTIÓN INTEGRAL DE RIESGOS DE DESASTRE AL SECTOR PÚBLICO, PRIVADO Y SOCIAL REALIZADAS			Número de indicador :	628		
Definición :	MIDE EL PORCENTAJE DE CAPACITACIONES EN MATERIA DE GESTIÓN INTEGRAL DE RIESGOS DE DESASTRE AL SECTOR PÚBLICO, PRIVADO Y SOCIAL REALIZADAS						
Método de Cálculo :	(CAPACITACIONES REALIZADAS / CAPACITACIONES PROGRAMADAS)*100						
Tipo	Dimensión		Frecuencia de Medición		Forma de cálculo del indicador		Tipo de Valor
GESTIÓN	EFICACIA		TRIMESTRAL		PORCENTAJE		FLUJO
MEDIOS DE VERIFICACIÓN / FUENTE INFORMACIÓN				SUPUESTO			
INFORMACIÓN DISPONIBLE EN LA DIRECCIÓN DE VINCULACIÓN SOCIAL Y DIRECCIÓN DE INVESTIGACION, DIAGNÓSTICO Y GESTIÓN DE RIESGOS				EXISTEN SOLICITUDES DE CAPACITACIÓN Y ADIESTRAMIENTO EN LA POBLACIÓN POR SER RESILIENTES ANTE CUALQUIER CONTINGENCIA DE ORIGEN NATURAL Y HUMANO			
DATOS DE LA META							
Definición de la variable Meta:	1 - MIDE LA CANTIDAD O NUMERO DE CAPACITACIONES EN MATERIA DE GESTIÓN INTEGRAL DE RIESGOS DE DESASTRE AL SECTOR PÚBLICO, PRIVADO Y SOCIAL REALIZADAS						
Unidad de medida:	25 - NÚMERO						
LÍNEA BASE				VALOR PROGRAMADO ANUAL			
AÑO	2025		VALOR	0.00		AÑO	2025
						VALOR	130.00
AVANCE TRIMESTRAL OBRA/ACTIVIDAD							
METAS	1er.TRIMESTRE		2o.TRIMESTRE		3er.TRIMESTRE		4o.TRIMESTRE
PROGRAMACIÓN INICIAL	30.00		40.00		35.00		25.00
PROGRAMACIÓN ACTUALIZADA	30.00		40.00		35.00		25.00
METAS ALCANZADAS	56.00		40.00		35.00		0.00
PORCENTAJE ALCANZADO TRIMESTRAL	186.67		100.00		100.00		0.00
							T1+T2+T3+T4
							T1+T2+T3+T4
							T1+T2+T3+T4
							PORCENTAJE ALCANZADO ANUAL
							130.00
							105.00
							131.00
							100.77

PORCENTAJE DE CUMPLIMIENTO ALCANZADO EN EL TRIMESTRE: 100.00 %

JEFE ADMINISTRATIVO
 JONATHAN ROJAS MAGNO
 DIRECTOR ADMINISTRATIVO

TITULAR DE LA DEPENDENCIA/ENTIDAD
 MANUEL ALBERTO MAZA SANCHEZ
 COORDINADOR ESTATAL

REPORTE DE AVANCE DE GESTIÓN
 UR 520 - COORDINACIÓN ESTATAL DE PROTECCIÓN CIVIL Y GESTIÓN DE RIESGOS
 TERCER TRIMESTRE 2025



ALINEACIÓN PED:

ESTRATEGIA:

01-IMPULSAR POLITICAS DE INFORMACIÓN Y CULTURA DE PREVENCIÓN Y PROTECCIÓN CIVIL

LÍNEAS DE ACCIÓN:

01-FORTALECER EL MARCO LEGAL Y OPERACIÓN INSTITUCIONAL RELACIONADA CON LA GESTIÓN INTEGRAL DE RIESGOS Y PROTECCIÓN CIVIL

UE:

001-COORDINACIÓN ESTATAL DE PROTECCIÓN CIVIL Y GESTIÓN DE RIESGOS

MATRÍZ DE INDICADORES PARA RESULTADOS:

COMPONENTE:

116-FOMENTO, PROMOCIÓN Y DIFUSIÓN DE EDUCACIÓN EN MATERIA DE REDUCCIÓN DE RIESGO DE DESASTRE REALIZADO

ACTIVIDAD:

424-POBLACIÓN ANTE SITUACIÓN DE EMERGENCIA Y/O DESASTRE POR FENOMENO NATURAL Y HUMANO DIFUNDIDA Y COMUNICADA

ESTRUCTURA PROGRAMATICA									
PROGRAMA		SUBPROGRAMA		PROYECTO			OBRA/ACTIVIDAD		
124-GESTIÓN INTEGRAL DE RIESGOS Y PROTECCIÓN CIVIL		02-FOMENTO, PROMOCIÓN Y DIFUSIÓN DE EDUCACIÓN EN MATERIA DE REDUCCIÓN DE RIESGOS DE DESASTRES		000--			002-DIFUSION Y COMUNICACION A LA POBLACION ANTE SITUACIONES DE EMERGENCIA Y/O DESASTRES POR FENOMENOS NATURALES Y HUMANOS		
POBLACIÓN O ÁREA DE ENFOQUE POTENCIAL	ATRIBUTO DE LA POBLACIÓN O ÁREA DE ENFOQUE:	POBLACIÓN GENERAL DEL ESTADO DE OAXACA		HOMBRES:	1974843	MUJERES:	2157305	TOTAL:	4132148

PRESUPUESTO ANUAL							
Aprobado	Ampliación	Reducción	Modificado	EJERCIDO T1	EJERCIDO T2	EJERCIDO T3	EJERCIDO T4
				24,984.66	24,998.00	24,996.61	0.00
100,000.00	0.00	17.34	99,982.66	TOTAL EJERCIDO AL TRIMESTRE VIGENTE 74,979.27			

PRESUPUESTO TRIMESTRAL DE LA ACTIVIDAD					
Aprobado	Modificado	Comprometido	Devengado	Ejercido	% de Ejercido Vs. Modificado
25,000.00	24,996.61	24,996.61	24,996.61	24,996.61	100.00

DATOS DEL INDICADOR			
Nombre :	PORCENTAJE DE LAS CAMPAÑAS DE DIFUSIÓN EN MATERIA DE REDUCCIÓN DE RIESGOS DE DESASTRE REALIZADAS		Número de indicador : 630
Definición :	MIDE EL PORCENTAJE DE DE CAMPAÑAS DE DIFUSIÓN EN MATERIA DE REDUCCIÓN DE RIESGOS DE DESASTRE REALIZADAS		
Método de Cálculo :	(CAMPAÑAS DE DIFUSION REALIZADAS /CAMPAÑAS PLANEADAS)*100		
Tipo	Dimensión	Frecuencia de Medición	Forma de cálculo del indicador
GESTIÓN	EFICACIA	TRIMESTRAL	PORCENTAJE
MEDIOS DE VERIFICACIÓN / FUENTE INFORMACIÓN		SUPUESTO	
INFORMACIÓN DISPONIBLE EN EL DEPARTAMENTO DE COMUNICACIÓN SOCIAL, PORTALES INSTITUCIONALES Y REDES SOCIALES		LA INFORMACION GENERADA COADYUVA PARA QUE LA POBLACION OAXAQUENA PUEDA ACTUAR EN EL ANTES, DURANTE Y DESPUES DE UNA SITUACION DE EMERGENCIA O DESASTRE. ESTA ES GENERADA POR LOS MEDIOS DE COMUNICACIÓN OFICIALES Y DIFUNDIDA POR TODOS LOS MEDIOS DE COMUNICACION EXITENTES	

DATOS DE LA META			
Definición de la variable Meta:	1 - MIDE EL PORCENTAJE DE CAMPAÑAS DE DIFUSIÓN EN MATERIA DE REDUCCIÓN DE RIESGOS DE DESASTRE REALIZADAS		
Unidad de medida:	25 - NÚMERO		
LÍNEA BASE		VALOR PROGRAMADO ANUAL	
AÑO	2025	VALOR	0.00
AÑO	2025	VALOR	4.00

AVANCE TRIMESTRAL OBRA/ACTIVIDAD							
METAS	1er.TRIMESTRE	2o.TRIMESTRE	3er.TRIMESTRE	4o.TRIMESTRE	CUMPLIMIENTO DE METAS		
PROGRAMACIÓN INICIAL	1.00	1.00	1.00	1.00	T1+T2+T3+T4	4.00	
PROGRAMACIÓN ACTUALIZADA	1.00	1.00	1.00	1.00	T1+T2+T3+T4	3.00	
METAS ALCANZADAS	1.00	1.00	1.00	0.00	T1+T2+T3+T4	3.00	
PORCENTAJE ALCANZADO TRIMESTRAL	100.00	100.00	100.00	0.00	PORCENTAJE ALCANZADO ANUAL	75.00	

PORCENTAJE DE CUMPLIMIENTO ALCANZADO EN EL TRIMESTRE: 100.00 %

JEFE ADMINISTRATIVO
 JONATHAN ROJAS MAGNO
 DIRECTOR ADMINISTRATIVO

TITULAR DE LA DEPENDENCIA/ENTIDAD
 MANUEL ALBERTO MAZA SANCHEZ
 COORDINADOR ESTATAL

REPORTE DE AVANCE DE GESTIÓN
 UR 520 - COORDINACIÓN ESTATAL DE PROTECCIÓN CIVIL Y GESTIÓN DE RIESGOS
 TERCER TRIMESTRE 2025



ALINEACIÓN PED:

ESTRATEGIA:

01-IMPULSAR POLITICAS DE INFORMACIÓN Y CULTURA DE PREVENCIÓN Y PROTECCIÓN CIVIL

LÍNEAS DE ACCIÓN:

03-CAPACITAR A LOS MUNICIPIOS EN MATERIA DE PROTECCIÓN CIVIL Y GESTIÓN INTEGRAL DE RIESGOS

UE:

001-COORDINACIÓN ESTATAL DE PROTECCIÓN CIVIL Y GESTIÓN DE RIESGOS

MATRÍZ DE INDICADORES PARA RESULTADOS:

COMPONENTE:

418-CONSEJO MUNICIPAL Y COMITÉ COMUNITARIO DE PROTECCIÓN CIVIL INSTALADO

ACTIVIDAD:

12402-CONSEJO MUNICIPAL/COMITE COMUNITARIO DE PROTECCIÓN CIVIL CAPACITADO Y ASESORADO

ESTRUCTURA PROGRAMATICA									
PROGRAMA		SUBPROGRAMA		PROYECTO			OBRA/ACTIVIDAD		
124-GESTIÓN INTEGRAL DE RIESGOS Y PROTECCIÓN CIVIL		03-CREACIÓN Y FORTALECIMIENTO DE CONSEJOS MUNICIPALES Y COMITES COMUNITARIOS DE PROTECCIÓN CIVIL		000--			001-CAPACITACIÓN Y ASESORAMIENTO A LOS CONSEJOS MUNICIPALES / COMITES COMUNITARIOS DE PROTECCION CIVIL		
POBLACIÓN O ÁREA DE ENFOQUE POTENCIAL	ATRIBUTO DE LA POBLACIÓN O ÁREA DE ENFOQUE:	POBLACIÓN GENERAL DEL ESTADO DE OAXACA		HOMBRES:	1974843	MUJERES:	2157305	TOTAL:	4132148

PRESUPUESTO ANUAL							
Aprobado	Ampliación	Reducción	Modificado	EJERCIDO T1	EJERCIDO T2	EJERCIDO T3	EJERCIDO T4
83,000.00	0.00	5,231.00	77,769.00	26,219.00	41,150.00	10,400.00	0.00
TOTAL EJERCIDO AL TRIMESTRE VIGENTE							77,769.00

PRESUPUESTO TRIMESTRAL DE LA ACTIVIDAD					
Aprobado	Modificado	Comprometido	Devengado	Ejercido	% de Ejercido Vs. Modificado
24,000.00	10,400.00	10,400.00	10,400.00	10,400.00	100.00

DATOS DEL INDICADOR			
Nombre :	PORCENTAJE DE CAPACITACIONES Y ASESORIAS MUNICIPALES REALIZADAS		Número de indicador :
Definición :	SE REFIERE AL PORCENTAJE DE CAPACITACIONES Y ASESORIAS MUNICIPALES REALIZADAS		
Método de Cálculo :	(NUMERO DE ACCIONES DE CAPACITACIONES Y ASESORIAS MUNICIPALES REALIZADAS / NUMERO DE ACCIONES DE CAPACITACIONES Y ASESORIAS MUNICIPALES PROGRAMADAS)*100		
Tipo	Dimensión	Frecuencia de Medición	Forma de cálculo del indicador
GESTIÓN	EFICACIA	TRIMESTRAL	PORCENTAJE
MEDIOS DE VERIFICACIÓN / FUENTE INFORMACIÓN		SUPUESTO	
INFORMACIÓN DISPONIBLE EN LA DIRECCIÓN DE VINCULACIÓN SOCIAL Y DIRECCIÓN DE INVESTIGACION, DIAGNOSTICO Y GESTION DE RIESGOS		EXISTE LA NECESIDAD DE QUE LOS MUNICIPIOS Y LOCALIDADES SE CAPACITEN Y ADIESTREN COMO PRIMEROS RESPONDIENTES ANTE POSIBLES CONTINGENCIAS	

DATOS DE LA META			
Definición de la variable Meta:	1 - SE REFIERE AL PORCENTAJE DE CAPACITACIONES Y ASESORIAS MUNICIPALES REALIZADAS		
Unidad de medida:	49 - ACCION		

LÍNEA BASE				VALOR PROGRAMADO ANUAL			
AÑO	VALOR	0.00	AÑO	2025	VALOR	8.00	

AVANCE TRIMESTRAL OBRA/ACTIVIDAD							
METAS	1er.TRIMESTRE	2o.TRIMESTRE	3er.TRIMESTRE	4o.TRIMESTRE	CUMPLIMIENTO DE METAS		
PROGRAMACIÓN INICIAL	2.00	2.00	2.00	2.00	T1+T2+T3+T4	8.00	
PROGRAMACIÓN ACTUALIZADA	2.00	2.00	2.00	2.00	T1+T2+T3+T4	6.00	
METAS ALCANZADAS PORCENTAJE ALCANZADO TRIMESTRAL	2.00	2.00	2.00	0.00	T1+T2+T3+T4	6.00	
	100.00	100.00	100.00	0.00	PORCENTAJE ALCANZADO ANUAL	75.00	

PORCENTAJE DE CUMPLIMIENTO ALCANZADO EN EL TRIMESTRE:

100.00 %



GOBIERNO DEL ESTADO
DE OAXACA



PROTECCIÓN CIVIL
COORDINACIÓN ESTATAL DE PROTECCIÓN CIVIL
Y GESTIÓN DE RIESGOS

PROGRAMAS Y PROYECTOS DE INVERSION

A la fecha del presente informe de avance financiero correspondiente al tercer trimestre comprendido del 1 de enero al 30 de septiembre del 2025, esta Coordinación Estatal de Protección Civil y Gestión de Riesgos no cuenta con programas y/o proyectos de inversión pública.



GOBIERNO DEL ESTADO
DE OAXACA



PROTECCIÓN CIVIL
COORDINACIÓN ESTATAL DE PROTECCIÓN CIVIL
Y GESTIÓN DE RIESGOS

UR 520 - COORDINACIÓN ESTATAL DE PROTECCIÓN CIVIL Y GESTIÓN DE RIESGOS
RELACION DE BIENES INMUEBLES QUE COMPONEN EL PATRIMONIO
DEL 01 DE ENERO AL 30 DE SEPTIEMBRE DE 2025
(PESOS)

Código	Descripción del Bien	Valor en libros
1.2.3.1.0	TERRENOS	0.00
1.2.3.3.0	EDIFICIOS NO RESIDENCIALES	0.00
1.2.3.4.1	INFRAESTRUCTURA DE CARRETERAS	0.00
1.2.3.4.2	INFRAESTRUCTURA FERROVIARIA Y MULTIMODAL	0.00
1.2.3.4.3	INFRAESTRUCTURA PORTUARIA	0.00
1.2.3.4.4	INFRAESTRUCTURA AEROPORTUARIA	0.00
1.2.3.4.5	INFRAESTRUCTURA DE TELECOMUNICACIONES	0.00
1.2.3.4.6	INFRAESTRUCTURA DE AGUA POTABLE, SANEAMIENTO, HIDROAGRÍCOLA Y CONTROL DE INUNDACIONES	0.00
1.2.3.4.7	INFRAESTRUCTURA ELÉCTRICA	0.00
1.2.3.4.8	INFRAESTRUCTURA DE PRODUCCIÓN DE HIDROCARBUROS	0.00
1.2.3.4.9	INFRAESTRUCTURA DE REFINACIÓN, GAS Y PETROQUIMICA	0.00
1.2.3.5.1	EDIFICACIÓN HABITACIONAL EN PROCESO	0.00
1.2.3.5.2	CONSTRUCCIÓN DE OBRAS PARA EL ABASTECIMIENTO DE AGUA, PETEÓLEO, GAS, ELECTRICIDAD Y TELECOMUNICACIÓN	0.00
1.2.3.5.4	DIVISIÓN DE TERRENOS Y CONSTRUCCIÓN DE OBRAS DE URBANIZACIÓN EN PROCESO	0.00
1.2.3.5.5	CONSTRUCCIÓN DE VIAS DE COMUNICACIÓN EN PROCESO	0.00
1.2.3.5.6	OTRAS CONSTRUCCIONES DE INGENIERÍA CIVIL U OBRA PESADA EN PROCESO	0.00
1.2.3.5.7	INSTALACIONES Y EQUIPAMIENTO EN CONSTRUCCIONES EN PROCESO	0.00
1.2.3.5.9	TRABAJOS DE ACABADOS EN EDIFICACIONES Y OTROS TRABAJOS ESPECIALIZADOS EN PROCESO	0.00
1.2.3.6.1	EDIFICACIÓN HABITACIONAL EN PROCESO	0.00
1.2.3.6.2	EDIFICACIÓN NO HABITACIONES EN PROCESO	0.00
1.2.3.6.3	CONSTRUCCIÓN DE OBRAS PARA EL ABASTECIMIENTO DE AGUA, PETEÓLEO, GAS, ELECTRICIDAD Y TELECOMUNICACIÓN	0.00
1.2.3.6.4	DIVISIÓN DE TERRENOS Y CONSTRUCCIÓN DE OBRAS DE URBANIZACIÓN EN PROCESO	0.00
1.2.3.6.5	CONSTRUCCIÓN DE VIAS DE COMUNICACIÓN EN PROCESO	0.00
1.2.3.6.6	OTRAS CONSTRUCCIONES DE INGENIERÍA CIVIL U OBRA PESADA EN PROCESO	0.00
1.2.3.6.7	INSTALACIONES Y EQUIPAMIENTO EN CONSTRUCCIONES EN PROCESO	0.00
1.2.3.6.9	TRABAJOS DE ACABADOS EN EDIFICACIONES Y OTROS TRABAJOS ESPECIALIZADOS EN PROCESO	0.00
1.2.3.9.0	OTROS BIENES INMUEBLES	0.00
	SUMA TOTAL:	0.00



GOBIERNO DEL ESTADO
DE OAXACA



PROTECCIÓN CIVIL
COORDINACIÓN ESTATAL DE PROTECCIÓN CIVIL
Y GESTIÓN DE RIESGOS

UR 520 - COORDINACIÓN ESTATAL DE PROTECCIÓN CIVIL Y GESTIÓN DE RIESGOS
RELACION DE BIENES MUEBLES QUE COMPONEN EL PATRIMONIO
DEL 01 DE ENERO AL 30 DE SEPTIEMBRE DE 2025
(PESOS)

Código	Descripción del Bien	Valor en libros
1.2.4.1.1	MUEBLES DE OFICINA Y ESTANTERÍA	34,511.00
1.2.4.1.2	MUEBLES , EXCEPTO DE OFICINA Y ESTANTERÍA	20,800.00
1.2.4.1.3	EQUIPO DE CÓMPUTO Y DE TECNOLOGÍAS DE LA INFORMACIÓN	1,607,765.00
1.2.4.1.9	OTROS MOBILIARIOS Y EQUIPOS DE ADMINISTRACIÓN	0.00
1.2.4.2.1	EQUIPOS Y APARATOS AUDIOVISUALES	20,310.00
1.2.4.2.2.	APARATOS DEPORTIVOS	0.00
1.2.4.2.3	CÁMARAS FOTOGRÁFICAS Y DE VIDEO	7,000.00
1.2.4.2.9	OTRO MOBILIARIO Y EQUIPO EDUCACIONAL Y RECREATIVO	0.00
1.2.4.3.1	EQUIPO MÉDICO Y DE LABORATORIO	5,700.00
1.2.4.3.2	INSTRUMENTAL MÉDICO Y DE LABORATORIO	0.00
1.2.4.4.1	VEHÍCULOS Y EQUIPO TERRESTRE	3,073,328.00
1.2.4.4.3	EQUIPO AEROESPACIAL	0.00
1.2.4.4.5	EMBARCACIONES	674,956.00
1.2.4.4.9	OTROS EQUIPOS DE TRANSPORTE	0.00
1.2.4.5.0	EQUIPO DE DEFENSA Y SEGURIDAD	0.00
1.2.4.6.1	MAQUINARIA Y EQUIPO AGROPECUARIO	0.00
1.2.4.6.2	MAQUINARIA Y EQUIPO INDUSTRIAL	0.00
1.2.4.6.3	MAQUINARIA Y EQUIPO DE CONSTRUCCIÓN	170,821.00
1.2.4.6.4	SISTEMAS DE AIRE ACONDICIONADO, CALEFACCIÓN Y DE REFRIGERACIÓN	38,700.00
1.2.4.6.5	EQUIPO DE COMUNICACIÓN Y TELECOMUNICACIÓN	81,603.00
1.2.4.6.6	EQUIPOS DE GENERACIÓN ELECTRICA, APARATOS Y ACCESORIOS ELÉCTRONICOS	5,120.00
1.2.4.6.7	HERRAMIENTAS Y MAQUINAS- HERRAMIENTA	1,995,200.00
1.2.4.6.9	OTROS EQUIPOS	0.00
1.2.4.7.1	BIENES ARTÍSTICOS, CULTURALES Y CIENTIFICOS	0.00
1.2.4.8.3	AVES	0.00
1.2.4.8.4	OVINOS Y CAPRINOS	0.00
1.2.4.8.6	EQUINOS	0.00
1.2.4.8.7	ESPECIES MENORES Y DE ZOOLOGICO	0.00
1.2.4.8.8	ÁRBOLES Y PLANTAS	0.00
1.2.4.8.9	OTROS ACTIVOS BIOLÓGICOS	0.00
	SUMA TOTAL:	7,735,814.00

"Tercer Informe de Avance de Gestión Financiera enero -septiembre 2025"



GOBIERNO DEL ESTADO
DE OAXACA



PROTECCIÓN CIVIL
COORDINACIÓN ESTATAL DE PROTECCIÓN CIVIL
Y GESTIÓN DE RIESGOS

**RELACION DE CUENTAS BANCARIAS PRODUCTIVAS ESPECIFICAS
DEL 01 DE ENERO AL 30 DE SEPTIEMBRE DE 2025**

FONDO, PROGRAMA O CONVENIO	DATOS DE LA CUENTA BANCARIA		
	INSTITUCION BANCARIA	NUMERO DE CUENTA	FECHA DE APERTURA
			0
			0
			0
			0
			0

De conformidad a la naturaleza por la que fue creada esta Coordinación Estatal de Protección Civil y Gestión de Riesgos no cuenta con los instrumentos financieros mencionados en la presente relación, por lo que no se cuenta con registro alguno.



GOBIERNO DEL ESTADO
DE OAXACA



PROTECCIÓN CIVIL
COORDINACIÓN ESTATAL DE PROTECCIÓN CIVIL
Y GESTIÓN DE RIESGOS

RELACION DE ESQUEMAS BURSATILES Y COBERTURAS FINANCIERAS

A la fecha del presente informe de avance financiero correspondiente al tercer trimestre comprendido del 1 de enero al 30 de septiembre del 2025 esta Coordinación Estatal de Protección Civil y Gestión de Riesgos no se cuenta con esquemas bursátiles y coberturas financieras.



GOBIERNO DEL ESTADO
DE OAXACA



PROTECCIÓN CIVIL
COORDINACIÓN ESTATAL DE PROTECCIÓN CIVIL
Y GESTIÓN DE RIESGOS

Montos pagados por ayudas y subsidios
Del 01 de Enero al 30 de Septiembre de 2025

Concepto	Ayuda	Subsidio	Sector (económico o social)	Beneficiario	CURP	RFC	Monto Pagado
							0
							0
							0
							0
							0

COORDINACIÓN ESTATAL DE PROTECCIÓN CIVIL Y GESTIÓN DE RIESGOS
Estado de Situación Financiera Detallado - LDF
Al 31 de diciembre de 2024 y al 30 de Septiembre de 2025
(PESOS)

Concepto	30 de septiembre de 2025	31 de diciembre de 2024	Concepto	30 de septiembre de 2025	31 de diciembre de 2024
ACTIVO			PASIVO		
Activo Circulante			Pasivo Circulante		
Efectivo y Equivalentes	297,535	453,386	Cuentas por Pagar a Corto Plazo	2,799,411	5,668,339
Efectivo			Servicios Personales por Pagar a Corto Plazo	755,856	495,013
Bancos/Tesorería			Proveedores por Pagar a Corto Plazo	900,000	900,000
Bancos/Dependencias y Otros	297,535	453,386	Contratistas por Obras Públicas por Pagar a Corto Plazo	0	0
Inversiones Temporales (Hasta 3 meses)			Participaciones y Aportaciones por Pagar a Corto Plazo	0	0
Fondos con Afectación Específica			Transferencias Otorgadas por Pagar a Corto Plazo	728,381	3,788,308
Depósitos de Fondos de Terceros en Garantía y/o Administración			Intereses, Comisiones y Otros Gastos de la Deuda Pública por Pagar a Corto Plazo	0	0
Otros Efectivos y Equivalentes			Retenciones y Contribuciones por Pagar a Corto Plazo	178,740	442,647
Derechos a Recibir Efectivo o Equivalentes	2,501,884	5,214,956	Devoluciones de la Ley de Ingresos por Pagar a Corto Plazo	0	0
Inversiones Financieras de Corto Plazo			Otras Cuentas por Pagar a Corto Plazo	236,434	42,371
Cuentas por Cobrar a Corto Plazo			Documentos por Pagar a Corto Plazo	0	0
Deudores Diversos por Cobrar a Corto Plazo	2,501,884	5,214,956	Documentos Comerciales por Pagar a Corto Plazo		
Ingresos por Recuperar a Corto Plazo			Documentos con Contratistas por Obras Públicas por Pagar a Corto Plazo		
Deudores por Anticipos de la Tesorería a Corto Plazo			Otros Documentos por Pagar a Corto Plazo		
Préstamos Otorgados a Corto Plazo			Porción a Corto Plazo de la Deuda Pública a Largo Plazo	0	0
Otros Derechos a Recibir Efectivo o Equivalentes a Corto Plazo			Porción a Corto Plazo de la Deuda Pública		
Derechos a Recibir Bienes o Servicios	0	0	Porción a Corto Plazo de Arrendamiento Financiero		
Anticipo a Proveedores por Adquisición de Bienes y Prestación de Servicios a Corto Plazo			Títulos y Valores a Corto Plazo		
Anticipo a Proveedores por Adquisición de Bienes Inmuebles y Muebles a Corto Plazo			Pasivos Diferidos a Corto Plazo	0	0
Anticipo a Proveedores por Adquisición de Bienes Intangibles a Corto Plazo			Ingresos Cobrados por Adelantado a Corto Plazo		
Anticipo a Contratistas por Obras Públicas a Corto Plazo			Intereses Cobrados por Adelantado a Corto Plazo		
Otros Derechos a Recibir Bienes o Servicios a Corto Plazo			Otros Pasivos Diferidos a Corto Plazo		
Inventarios	0	0	Fondos y Bienes de Terceros en Garantía y/o Administración a Corto Plazo	0	0
Inventario de Mercancías para Venta			Fondos en Garantía a Corto Plazo		
Inventario de Mercancías Terminadas			Fondos en Administración a Corto Plazo		
Inventario de Mercancías en Proceso de Elaboración			Fondos Contingentes a Corto Plazo		
Inventario de Materias Primas, Materiales y Suministros para Producción			Fondos de Fideicomisos, Mandatos y Contratos Análogos a Corto Plazo		
Bienes en Tránsito			Otros Fondos de Terceros en Garantía y/o Administración a Corto Plazo		
Almacenes			Valores y Bienes en Garantía a Corto Plazo		
Estimación por Pérdida o Deterioro de Activos Circulantes	0	0	Provisiones a Corto Plazo	0	0
Estimaciones para Cuentas Incobrables por Derechos a Recibir Efectivo o Equivalentes			Provisión para Demandas y Juicios a Corto Plazo		
Estimación por Deterioro de Inventarios			Provisión para Contingencias a Corto Plazo		
Otros Activos Circulantes	0	0	Otras Provisiones a Corto Plazo		
Valores en Garantía			Otros Pasivos a Corto Plazo	0	0
Bienes en Garantía (excluye depósitos de fondos)			Ingresos por Clasificar		
Bienes Derivados de Embargos, Decomisos, Aseguramientos y Dación en Pago			Recaudación por Participar		
Adquisición con Fondos de Terceros			Otros Pasivos Circulantes		
Total de Activos Circulantes	2,799,419	5,668,342	Total de Pasivos Circulantes	2,799,411	5,668,339
Activo No Circulante			Pasivo No Circulante		
Inversiones Financieras a Largo Plazo			Cuentas por Pagar a Largo Plazo		
Derechos a Recibir Efectivo o Equivalentes a Largo Plazo			Documentos por Pagar a Largo Plazo		
Bienes Inmuebles, Infraestructura y Construcciones en Proceso			0 Deuda Pública a Largo Plazo		
Bienes Muebles	7,735,814	7,525,440	Pasivos Diferidos a Largo Plazo	8	3
Activos Intangibles			Fondos y Bienes de Terceros en Garantía y/o en Administración a Largo Plazo		
Depreciación, Deterioro y Amortización Acumulada de Bienes	-5,045,779	-4,936,644	Provisiones a Largo Plazo		
Activos Diferidos			Total de Pasivos No Circulantes	8	3
Estimación por Pérdida o Deterioro de Activos no Circulantes			Total del Pasivo	2,799,419	5,668,342
Otros Activos no Circulantes					
Total de Activos No Circulantes	2,690,035	2,588,796	HACIENDA PÚBLICA/PATRIMONIO		

COORDINACIÓN ESTATAL DE PROTECCIÓN CIVIL Y GESTIÓN DE RIESGOS
Estado de Situación Financiera Detallado - LDF
Al 31 de diciembre de 2024 y al 30 de Septiembre de 2025
(PESOS)

Concepto	30 de septiembre de 2025	31 de diciembre de 2024	Concepto	30 de septiembre de 2025	31 de diciembre de 2024
Total del Activo	5,489,455	8,257,138			
			Hacienda Pública/Patrimonio Contribuido	680,011	423,479
			Aportaciones		
			Donaciones de Capital		
			Actualización de la Hacienda Pública/Patrimonio	680,011	423,479
			Hacienda Pública/Patrimonio Generado	2,010,025	2,165,316
			Resultados del Ejercicio (Ahorro/ Desahorro)	-109,135	-193,686
			Resultados de Ejercicios Anteriores	2,028,789	2,268,632
			Revalúos		
			Reservas		
			Rectificaciones de Resultados de Ejercicios Anteriores	90,371	90,371
			Exceso o Insuficiencia en la Actualización de la Hacienda Pública/Patrimonio	0	0
			Resultado por Posición Monetaria		
			Resultado por Tenencia de Activos no Monetarios		
			Total Hacienda Pública/Patrimonio	2,690,036	2,588,795
			Total del Pasivo y Hacienda Pública/Patrimonio	5,489,455	8,257,138

COORDINACIÓN ESTATAL DE PROTECCIÓN CIVIL Y GESTIÓN DE RIESGOS			
Balance Presupuestario - LDF			
Del 1 de enero al 30 de septiembre de 2025			
(PESOS)			
Concepto	Estimado/ Aprobado	Devengado	Recaudado/ Pagado
A. Ingresos Totales (A = A1+A2+A3)	170,930,843	339,815,390	339,815,390
A1. Ingresos de Libre Disposición	170,930,843	339,815,390	339,815,390
A2. Transferencias Federales Etiquetadas	0	0	0
A3. Financiamiento Neto			
B. Egresos Presupuestarios¹ (B = B1+B2)	170,930,843	339,815,390	217,397,436
B1. Gasto No Etiquetado (sin incluir Amortización de la Deuda Pública)	170,930,843	339,815,390	217,397,436
B2. Gasto Etiquetado (sin incluir Amortización de la Deuda Pública)	0	0	0
C. Remanentes del Ejercicio Anterior (C = C1 + C2)			
C1. Remanentes de Ingresos de Libre Disposición aplicados en el periodo			
C2. Remanentes de Transferencias Federales Etiquetadas aplicados en el periodo			
I. Balance Presupuestario (I = A - B + C)	0	0	122,417,955
II. Balance Presupuestario sin Financiamiento Neto (II = I - A3)	0	0	122,417,955
III. Balance Presupuestario sin Financiamiento Neto y sin Remanentes del Ejercicio Anterior (III= II - C)	0	0	122,417,955

Concepto	Aprobado	Devengado	Pagado
E. Intereses, Comisiones y Gastos de la Deuda (E = E1+E2)	0	0	0
E1. Intereses, Comisiones y Gastos de la Deuda con Gasto No Etiquetado			
E2. Intereses, Comisiones y Gastos de la Deuda con Gasto Etiquetado			
IV. Balance Primario (IV = III + E)	0	0	122,417,955

Concepto	Estimado/ Aprobado	Devengado	Recaudado/ Pagado
F. Financiamiento (F = F1 + F2)	0	0	0
F1. Financiamiento con Fuente de Pago de Ingresos de Libre Disposición			
F2. Financiamiento con Fuente de Pago de Transferencias Federales Etiquetadas			
G. Amortización de la Deuda (G = G1 + G2)	0	0	0
G1. Amortización de la Deuda Pública con Gasto No Etiquetado			
G2. Amortización de la Deuda Pública con Gasto Etiquetado			
A3. Financiamiento Neto (A3 = F - G)	0	0	0

Concepto	Estimado/ Aprobado	Devengado	Recaudado/ Pagado
A1. Ingresos de Libre Disposición	170,930,843	339,815,390	339,815,390
A3.1 Financiamiento Neto con Fuente de Pago de Ingresos de Libre Disposición (A3.1 = F1 - G1)	0	0	0
F1. Financiamiento con Fuente de Pago de Ingresos de Libre Disposición	0	0	0
G1. Amortización de la Deuda Pública con Gasto No Etiquetado	0	0	0
B1. Gasto No Etiquetado (sin incluir Amortización de la Deuda Pública)	170,930,843	339,815,390	217,397,436
C1. Remanentes de Ingresos de Libre Disposición aplicados en el periodo			
V. Balance Presupuestario de Recursos Disponibles (V = A1 + A3.1 - B1 + C1)	0	0	122,417,955
VI. Balance Presupuestario de Recursos Disponibles sin Financiamiento Neto (VI = V - A3.1)	0	0	122,417,955

Concepto	Estimado/ Aprobado	Devengado	Recaudado/ Pagado
A2. Transferencias Federales Etiquetadas	0	0	0
A3.2 Financiamiento Neto con Fuente de Pago de Transferencias Federales Etiquetadas (A3.2 = F2 - G2)	0	0	0
F2. Financiamiento con Fuente de Pago de Transferencias Federales Etiquetadas			
G2. Amortización de la Deuda Pública con Gasto Etiquetado			
B2. Gasto Etiquetado (sin incluir Amortización de la Deuda Pública)	0	0	0
C2. Remanentes de Transferencias Federales Etiquetadas aplicados en el periodo			
VII. Balance Presupuestario de Recursos Etiquetados (VII = A2 + A3.2 - B2 + C2)	0	0	0
VIII. Balance Presupuestario de Recursos Etiquetados sin Financiamiento Neto (VIII = VII - A3.2)	0	0	0

COORDINACIÓN ESTATAL DE PROTECCIÓN CIVIL Y GESTIÓN DE RIESGOS
Estado Analítico de Ingreso Detallado - LDF
Del 1 de enero al 30 de septiembre de 2025
(PESOS)

Concepto	Ingreso					Diferencia
	Estimado	Ampliaciones/ (Reducciones)	Modificado	Devengado	Recaudado	
Ingresos de Libre Disposición						
A. Impuestos						
B. Cuotas y Aportaciones de Seguridad Social						
C. Contribuciones de Mejoras						
D. Derechos						
E. Productos						
F. Aprovechamientos						
G. Ingresos por Ventas de Bienes y Servicios						
H. Participaciones (H=h1+h2+h3+h4+h5+h6+h7+h8+h9+h10+h11)						
h1) Fondo General de Participaciones						
h2) Fondo de Fomento Municipal						
h3) Fondo de Fiscalización y Recaudación						
h4) Fondo de Compensación						
h5) Fondo de Extracción de Hidrocarburos						
h6) Impuesto Especial Sobre Producción y Servicios						
h7) 0.136% de la Recaudación Federal Participable						
h8) 3.17% Sobre Extracción de Petróleo						
h9) Gasolinas y Diésel						
h10) Fondo del Impuesto Sobre la Renta						
h11) Fondo de Estabilización de los Ingresos de las Entidades Federativas						
I. Incentivos Derivados de la Colaboración Fiscal (I=i1+i2+i3+i4+i5)						
i1) Tenencia o Uso de Vehículos						
i2) Fondo de Compensación ISAN						
i3) Impuesto Sobre Automóviles Nuevos						
i4) Fondo de Compensación de Repecos-Intermedios						
i5) Otros Incentivos Económicos						
J. Transferencias	170,930,843	212,027,299	382,958,141	339,815,390	339,815,390	168,884,548
K. Convenios						
k1) Otros Convenios y Subsidios						
L. Otros Ingresos de Libre Disposición (L=l1+l2)						
l1) Participaciones en Ingresos Locales						
l2) Otros Ingresos de Libre Disposición						
I. Total de Ingresos de Libre Disposición (I=A+B+C+D+E+F+G+H+I+J+K+L)	170,930,843	212,027,299	382,958,141	339,815,390	339,815,390	168,884,548
Ingresos Excedentes de Ingresos de Libre Disposición						
Transferencias Federales Etiquetadas						
A. Aportaciones (A=a1+a2+a3+a4+a5+a6+a7+a8)						
a1) Fondo de Aportaciones para la Nómina Educativa y Gasto Operativo						
a2) Fondo de Aportaciones para los Servicios de Salud						
a3) Fondo de Aportaciones para la Infraestructura Social						
a4) Fondo de Aportaciones para el Fortalecimiento de los Municipios y de las Demarcaciones Territoriales del Distrito Federal						
a5) Fondo de Aportaciones Múltiples						
a6) Fondo de Aportaciones para la Educación Tecnológica y de Adultos						
a7) Fondo de Aportaciones para la Seguridad Pública de los Estados y del Distrito Federal						
a8) Fondo de Aportaciones para el Fortalecimiento de las Entidades Federativas						
B. Convenios (B=b1+b2+b3+b4)						
b1) Convenios de Protección Social en Salud						
b2) Convenios de Descentralización						
b3) Convenios de Reasignación						
b4) Otros Convenios y Subsidios						
C. Fondos Distintos de Aportaciones (C=c1+c2)						
c1) Fondo para Entidades Federativas y Municipios Productores de Hidrocarburos						
c2) Fondo Minero						
D. Transferencias, Subsidios y Subvenciones, y Pensiones y Jubilaciones						
E. Otras Transferencias Federales Etiquetadas						
II. Total de Transferencias Federales Etiquetadas (II = A + B + C + D + E)	0	0	0	0	0	0
III. Ingresos Derivados de Financiamientos (III = A)						
A. Ingresos Derivados de Financiamientos						
IV. Total de Ingresos (IV = I + II + III)	170,930,843	212,027,299	382,958,141	339,815,390	339,815,390	168,884,548
Datos Informativos						
I. Ingresos Derivados de Financiamientos con Fuente de Pago de Ingresos de Libre Disposición						

2. Ingresos Derivados de Financiamientos con Fuente de Pago de Transferencias Federales Etiquetadas						
3. Ingresos Derivados de Financiamientos (3 = 1 + 2)						

COORDINACIÓN ESTATAL DE PROTECCIÓN CIVIL Y GESTIÓN DE RIESGOS Informe Analítico de la Deuda Pública y Otros Pasivos - LDF Del 1 de enero al 30 de septiembre de 2025 (PESOS)							
Denominación de la Deuda Pública y Otros Pasivos	Saldo al 31 de diciembre de 2024 (d)	Disposiciones del Periodo (e)	Amortizaciones del Periodo (f)	Revaluaciones, Reclasificaciones y Otros Ajustes (g)	Saldo Final del Periodo (h) h=d+e-f+g	Pago de Intereses del Periodo (i)	Pago de Comisiones y demás costos asociados durante el Periodo (j)
1. Deuda Pública (I=A+B) A. Corto Plazo (A=a1+a2+a3) a1) Instituciones de Crédito a2) Títulos y Valores a3) Arrendamientos Financieros B. Largo Plazo (B=b1+b2+b3) b1) Instituciones de Crédito b2) Títulos y Valores b3) Arrendamientos Financieros							
2. Otros Pasivos	5,668,342	359,866,080	362,735,004		2,799,419		
3. Total de la Deuda Pública y Otros Pasivos (3=1+2)	5,668,342	359,866,080	362,735,004		2,799,419		
4. Deuda Contingente ¹ (Informativo) A. Deuda Contingente 1 B. Deuda Contingente 2 C. Deuda Contingente XX							
5. Valor de Instrumentos Bono Cupón Cero ² (Informativo) A. Instrumento Bono Cupón Cero 1 B. Instrumento Bono Cupón Cero 2 C. Instrumento Bono Cupón Cero XX							

¹ Se refiere a cualquier Financiamiento sin fuente o garantía de pago definida, que sea asumida de manera solidaria o subsidiaria por las Entidades Federativas con sus Municipios, organismos descentralizados y empresas de participación estatal mayoritaria y fideicomisos, locales o municipales, y por los Municipios con sus respectivos organismos descentralizados y empresas de participación municipal mayoritaria.

² Se refiere al valor del Bono Cupón Cero que respalda el pago de los créditos asociados al mismo (Activo).

Obligaciones a Corto Plazo (k)	Monto Contratado (l)	Plazo Pactado (m)	Tasa de Interés (n)	Comisiones y Costos Relacionados (o)	Tasa Efectiva (p)
6. Obligaciones a Corto Plazo (Informativo) A. Crédito 1 B. Crédito 2 C. Crédito XX					

COORDINACIÓN ESTATAL DE PROTECCIÓN CIVIL Y GESTIÓN DE RIESGOS Informe Analítico de Obligaciones Diferentes de Financiamientos -LDF Del 1 de enero al 30 de septiembre de 2025 (PESOS)										
Denominación de las Obligaciones Diferentes de Financiamiento (c)	Fecha del Contrato (d)	Fecha de Inicio de operación del proyecto (e)	Fecha de vencimiento (f)	Monto de la Inversión pactado (g)	Plazo pactado (h)	Monto promedio mensual del pago de la contraprestación (i)	Monto promedio mensual del pago de la contraprestación correspondiente al pago de Inversión (j)	Monto pagado de la Inversión al 31 de diciembre de 20XX (k)	Monto pagado de la Inversión actualizado al XX de XXXX de 20XX (l)	Saldo pendiente por pagar de la Inversión al XX de XXXX de 20XX (m = g - l)
A. Asociaciones Público Privadas (APP's): (A=a+b+c+d)										0
a) APP 1										
b) APP 2										
c) APP 3										
d) APP XX										
B. Otros Instrumentos (B=a+b+c+d)										0
a) Otro Instrumento 1										
b) Otro Instrumento 2										
c) Otro Instrumento 3										
d) Otro Instrumento XX										
C. Total de Obligaciones Diferentes de Financiamiento (C=A+B)										0

COORDINACIÓN ESTATAL DE PROTECCIÓN CIVIL Y GESTIÓN DE RIESGOS
Estado Analítico del Ejercicio del Presupuesto de Egresos Detallado - LDF
Clasificación por Objeto del Gasto (Capítulo y Concepto)
Del 1 de enero al 30 de septiembre de 2025
(PESOS)

Concepto	Egresos					Subejercicio
	Aprobado	Ampliaciones/ (Reducciones)	Modificado	Devengado	Pagado	
I. Gasto No Etiquetado (I=A+B+C+D+E+F+G+H+I)	170,930,843	212,027,299	382,958,141	339,815,390	217,397,436	43,142,751
A. Servicios Personales (A=a1+a2+a3+a4+a5+a6+a7)	0	0	0	0	0	0
a1) Remuneraciones al Personal de Carácter Permanente	0	0	0	0	0	0
a2) Remuneraciones al Personal de Carácter Transitorio	0	0	0	0	0	0
a3) Remuneraciones Adicionales y Especiales	0	0	0	0	0	0
a4) Seguridad Social	0	0	0	0	0	0
a5) Otras Prestaciones Sociales y Económicas	0	0	0	0	0	0
a6) Previsiones	0	0	0	0	0	0
a7) Pago de Estímulos a Servidores Públicos	0	0	0	0	0	0
B. Materiales y Suministros (B=b1+b2+b3+b4+b5+b6+b7+b8+b9)	0	0	0	0	0	0
b1) Materiales de Administración, Emisión de Documentos y Artículos Oficiales	0	0	0	0	0	0
b2) Alimentos y Utensilios	0	0	0	0	0	0
b3) Materias Primas y Materiales de Producción y Comercialización	0	0	0	0	0	0
b4) Materiales y Artículos de Construcción y de Reparación	0	0	0	0	0	0
b5) Productos Químicos, Farmacéuticos y de Laboratorio	0	0	0	0	0	0
b6) Combustibles, Lubricantes y Aditivos	0	0	0	0	0	0
b7) Vestuario, Blancos, Prendas de Protección y Artículos Deportivos	0	0	0	0	0	0
b8) Materiales y Suministros Para Seguridad	0	0	0	0	0	0
b9) Herramientas, Refacciones y Accesorios Menores	0	0	0	0	0	0
C. Servicios Generales (C=c1+c2+c3+c4+c5+c6+c7+c8+c9)	0	0	0	0	0	0
c1) Servicios Básicos	0	0	0	0	0	0
c2) Servicios de Arrendamiento	0	0	0	0	0	0
c3) Servicios Profesionales, Científicos, Técnicos y Otros Servicios	0	0	0	0	0	0
c4) Servicios Financieros, Bancarios y Comerciales	0	0	0	0	0	0
c5) Servicios de Instalación, Reparación, Mantenimiento y Conservación	0	0	0	0	0	0
c6) Servicios de Comunicación Social y Publicidad	0	0	0	0	0	0
c7) Servicios de Traslado y Viáticos	0	0	0	0	0	0
c8) Servicios Oficiales	0	0	0	0	0	0
c9) Otros Servicios Generales	0	0	0	0	0	0
D. Transferencias, Asignaciones, Subsidios y Otras Ayudas (D=d1+d2+d3+d4+d5+d6+c)	170,930,843	212,027,299	382,958,141	339,815,390	217,397,436	43,142,751
d1) Transferencias Internas y Asignaciones al Sector Público	165,580,885	154,733,674	320,314,559	291,428,586	169,109,825	28,885,973
d2) Transferencias al Resto del Sector Público	0	0	0	0	0	0
d3) Subsidios y Subvenciones	0	0	0	0	0	0
d4) Ayudas Sociales	3,000,000	58,000,000	61,000,000	46,743,222	46,743,222	14,256,778
d5) Pensiones y Jubilaciones	2,349,957	-706,375	1,643,582	1,643,582	1,544,389	0
d6) Transferencias a Fideicomisos, Mandatos y Otros Análogos	0	0	0	0	0	0
d7) Transferencias a la Seguridad Social	0	0	0	0	0	0
d8) Donativos	0	0	0	0	0	0
d9) Transferencias al Exterior	0	0	0	0	0	0
E. Bienes Muebles, Inmuebles e Intangibles (E=e1+e2+e3+e4+e5+e6+e7+e8+e9)	0	0	0	0	0	0
e1) Mobiliario y Equipo de Administración	0	0	0	0	0	0
e2) Mobiliario y Equipo Educativo y Recreativo	0	0	0	0	0	0
e3) Equipo e Instrumental Médico y de Laboratorio	0	0	0	0	0	0
e4) Vehículos y Equipo de Transporte	0	0	0	0	0	0
e5) Equipo de Defensa y Seguridad	0	0	0	0	0	0
e6) Maquinaria, Otros Equipos y Herramientas	0	0	0	0	0	0
e7) Activos Biológicos	0	0	0	0	0	0
e8) Bienes Inmuebles	0	0	0	0	0	0
e9) Activos Intangibles	0	0	0	0	0	0
F. Inversión Pública (F=f1+f2+f3)	0	0	0	0	0	0
f1) Obra Pública en Bienes de Dominio Público	0	0	0	0	0	0
f2) Obra Pública en Bienes Propios	0	0	0	0	0	0
f3) Proyectos Productivos y Acciones de Fomento	0	0	0	0	0	0
G. Inversiones Financieras y Otras Provisiones (G=g1+g2+g3+g4+g5+g6+g7)	0	0	0	0	0	0
g1) Inversiones Para el Fomento de Actividades Productivas	0	0	0	0	0	0
g2) Acciones y Participaciones de Capital	0	0	0	0	0	0
g3) Compra de Títulos y Valores	0	0	0	0	0	0
g4) Concesión de Préstamos	0	0	0	0	0	0
g5) Inversiones en Fideicomisos, Mandatos y Otros Análogos	0	0	0	0	0	0
Fideicomiso de Desastres Naturales (Informativo)	0	0	0	0	0	0
g6) Otras Inversiones Financieras	0	0	0	0	0	0
g7) Provisiones para Contingencias y Otras Erogaciones Especiales	0	0	0	0	0	0
H. Participaciones y Aportaciones (H=h1+h2+h3)	0	0	0	0	0	0
h1) Participaciones	0	0	0	0	0	0
h2) Aportaciones	0	0	0	0	0	0
h3) Convenios	0	0	0	0	0	0
I. Deuda Pública (I=i1+i2+i3+i4+i5+i6+i7)	0	0	0	0	0	0
i1) Amortización de la Deuda Pública	0	0	0	0	0	0
i2) Intereses de la Deuda Pública	0	0	0	0	0	0
i3) Comisiones de la Deuda Pública	0	0	0	0	0	0
i4) Gastos de la Deuda Pública	0	0	0	0	0	0
i5) Costo por Coberturas	0	0	0	0	0	0
i6) Apoyos Financieros	0	0	0	0	0	0
i7) Adeudos de Ejercicios Fiscales Anteriores (ADEFAS)	0	0	0	0	0	0

Concepto	Egresos					Subejercicio
	Aprobado	Ampliaciones/ (Reducciones)	Modificado	Devengado	Pagado	
II. Gasto Etiquetado (II=A+B+C+D+E+F+G+H+I)	0	0	0	0	0	0
A. Servicios Personales (A=a1+a2+a3+a4+a5+a6+a7)	0	0	0	0	0	0
a1) Remuneraciones al Personal de Carácter Permanente	0	0	0	0	0	0
a2) Remuneraciones al Personal de Carácter Transitorio	0	0	0	0	0	0
a3) Remuneraciones Adicionales y Especiales	0	0	0	0	0	0
a4) Seguridad Social	0	0	0	0	0	0
a5) Otras Prestaciones Sociales y Económicas	0	0	0	0	0	0
a6) Previsiones	0	0	0	0	0	0
a7) Pago de Estímulos a Servidores Públicos	0	0	0	0	0	0
B. Materiales y Suministros (B=b1+b2+b3+b4+b5+b6+b7+b8+b9)	0	0	0	0	0	0
b1) Materiales de Administración, Emisión de Documentos y Artículos Oficiales	0	0	0	0	0	0
b2) Alimentos y Utensilios	0	0	0	0	0	0
b3) Materias Primas y Materiales de Producción y Comercialización	0	0	0	0	0	0
b4) Materiales y Artículos de Construcción y de Reparación	0	0	0	0	0	0
b5) Productos Químicos, Farmacéuticos y de Laboratorio	0	0	0	0	0	0
b6) Combustibles, Lubricantes y Aditivos	0	0	0	0	0	0
b7) Vestuario, Blancos, Prendas de Protección y Artículos Deportivos	0	0	0	0	0	0
b8) Materiales y Suministros Para Seguridad	0	0	0	0	0	0
b9) Herramientas, Refacciones y Accesorios Menores	0	0	0	0	0	0
C. Servicios Generales (C=c1+c2+c3+c4+c5+c6+c7+c8+c9)	0	0	0	0	0	0
c1) Servicios Básicos	0	0	0	0	0	0
c2) Servicios de Arrendamiento	0	0	0	0	0	0
c3) Servicios Profesionales, Científicos, Técnicos y Otros Servicios	0	0	0	0	0	0
c4) Servicios Financieros, Bancarios y Comerciales	0	0	0	0	0	0
c5) Servicios de Instalación, Reparación, Mantenimiento y Conservación	0	0	0	0	0	0
c6) Servicios de Comunicación Social y Publicidad	0	0	0	0	0	0
c7) Servicios de Traslado y Viáticos	0	0	0	0	0	0
c8) Servicios Oficiales	0	0	0	0	0	0
c9) Otros Servicios Generales	0	0	0	0	0	0
D. Transferencias, Asignaciones, Subsidios y Otras Ayudas (D=d1+d2+d3+d4+d5+d6+c)	0	0	0	0	0	0
d1) Transferencias Internas y Asignaciones al Sector Público	0	0	0	0	0	0
d2) Transferencias al Resto del Sector Público	0	0	0	0	0	0
d3) Subsidios y Subvenciones	0	0	0	0	0	0
d4) Ayudas Sociales	0	0	0	0	0	0
d5) Pensiones y Jubilaciones	0	0	0	0	0	0
d6) Transferencias a Fideicomisos, Mandatos y Otros Análogos	0	0	0	0	0	0
d7) Transferencias a la Seguridad Social	0	0	0	0	0	0
d8) Donativos	0	0	0	0	0	0
d9) Transferencias al Exterior	0	0	0	0	0	0
E. Bienes Muebles, Inmuebles e Intangibles (E=e1+e2+e3+e4+e5+e6+e7+e8+e9)	0	0	0	0	0	0
e1) Mobiliario y Equipo de Administración	0	0	0	0	0	0
e2) Mobiliario y Equipo Educativo y Recreativo	0	0	0	0	0	0
e3) Equipo e Instrumental Médico y de Laboratorio	0	0	0	0	0	0
e4) Vehículos y Equipo de Transporte	0	0	0	0	0	0
e5) Equipo de Defensa y Seguridad	0	0	0	0	0	0
e6) Maquinaria, Otros Equipos y Herramientas	0	0	0	0	0	0
e7) Activos Biológicos	0	0	0	0	0	0
e8) Bienes Inmuebles	0	0	0	0	0	0
e9) Activos Intangibles	0	0	0	0	0	0
F. Inversión Pública (F=f1+f2+f3)	0	0	0	0	0	0
f1) Obra Pública en Bienes de Dominio Público	0	0	0	0	0	0
f2) Obra Pública en Bienes Propios	0	0	0	0	0	0
f3) Proyectos Productivos y Acciones de Fomento	0	0	0	0	0	0
G. Inversiones Financieras y Otras Provisiones (G=g1+g2+g3+g4+g5+g6+g7)	0	0	0	0	0	0
g1) Inversiones Para el Fomento de Actividades Productivas	0	0	0	0	0	0
g2) Acciones y Participaciones de Capital	0	0	0	0	0	0
g3) Compra de Títulos y Valores	0	0	0	0	0	0
g4) Concesión de Préstamos	0	0	0	0	0	0
g5) Inversiones en Fideicomisos, Mandatos y Otros Análogos	0	0	0	0	0	0
Fideicomiso de Desastres Naturales (Informativo)	0	0	0	0	0	0
g6) Otras Inversiones Financieras	0	0	0	0	0	0
g7) Provisiones para Contingencias y Otras Erogaciones Especiales	0	0	0	0	0	0
H. Participaciones y Aportaciones (H=h1+h2+h3)	0	0	0	0	0	0
h1) Participaciones	0	0	0	0	0	0
h2) Aportaciones	0	0	0	0	0	0
h3) Convenios	0	0	0	0	0	0
I. Deuda Pública (I=i1+i2+i3+i4+i5+i6+i7)	0	0	0	0	0	0
i1) Amortización de la Deuda Pública	0	0	0	0	0	0
i2) Intereses de la Deuda Pública	0	0	0	0	0	0
i3) Comisiones de la Deuda Pública	0	0	0	0	0	0
i4) Gastos de la Deuda Pública	0	0	0	0	0	0
i5) Costo por Coberturas	0	0	0	0	0	0
i6) Apoyos Financieros	0	0	0	0	0	0
i7) Adeudos de Ejercicios Fiscales Anteriores (ADEFAS)	0	0	0	0	0	0
III. Total de Egresos (III = I + II)	170,930,843	212,027,299	382,958,141	339,815,390	217,397,436	43,142,751

COORDINACIÓN ESTATAL DE PROTECCIÓN CIVIL Y GESTIÓN DE RIESGOS
Estado Analítico del Ejercicio del Presupuesto de Egresos Detallado - LDF
Clasificación Administrativa
Del 1 de enero al 30 de septiembre de 2025
(PESOS)

Concepto	Egresos					Subejercicio
	Aprobado	Ampliaciones/ (Reducciones)	Modificado	Devengado	Pagado	
I. Gasto No Etiquetado	170,930,843	212,027,299	382,958,141	339,815,390	217,397,436	43,142,751
COORDINACIÓN ESTATAL DE PROTECCIÓN CIVIL Y GESTIÓN DE RIESGOS	170,930,843	212,027,299	382,958,141	339,815,390	217,397,436	43,142,751
II. Gasto Etiquetado	0	0	0	0	0	0
III. Total de Egresos (III = I + II)	170,930,843	212,027,299	382,958,141	339,815,390	217,397,436	43,142,751

COORDINACIÓN ESTATAL DE PROTECCIÓN CIVIL Y GESTIÓN DE RIESGOS
Estado Analítico del Ejercicio del Presupuesto de Egresos Detallado - LDF
Clasificación Funcional (Finalidad y Función)
Del 1 de enero al 30 de septiembre de 2025
(PESOS)

Concepto	Egresos					Subejercicio
	Aprobado	Ampliaciones/ (Reducciones)	Modificado	Devengado	Pagado	
I. Gasto No Etiquetado (I=A+B+C+D)	170,930,843	212,027,299	382,958,141	339,815,390	217,397,436	43,142,751
A. Gobierno (A=a1+a2+a3+a4+a5+a6+a7+a8)	170,930,843	212,027,299	382,958,141	339,815,390	217,397,436	43,142,751
a1) Legislación	0	0	0	0	0	0
a2) Justicia	0	0	0	0	0	0
a3) Coordinación de la Política de Gobierno	0	0	0	0	0	0
a4) Relaciones Exteriores	0	0	0	0	0	0
a5) Asuntos Financieros y Hacendarios	0	0	0	0	0	0
a6) Seguridad Nacional	0	0	0	0	0	0
a7) Asuntos de Orden Público y de Seguridad Interior	170,930,843	212,027,299	382,958,141	339,815,390	217,397,436	43,142,751
a8) Otros Servicios Generales	0	0	0	0	0	0
B. Desarrollo Social (B=b1+b2+b3+b4+b5+b6+b7)	0	0	0	0	0	0
b1) Protección Ambiental	0	0	0	0	0	0
b2) Vivienda y Servicios a la Comunidad	0	0	0	0	0	0
b3) Salud	0	0	0	0	0	0
b4) Recreación, Cultura y Otras Manifestaciones Sociales	0	0	0	0	0	0
b5) Educación	0	0	0	0	0	0
b6) Protección Social	0	0	0	0	0	0
b7) Otros Asuntos Sociales	0	0	0	0	0	0
C. Desarrollo Económico (C=c1+c2+c3+c4+c5+c6+c7+c8+c9)	0	0	0	0	0	0
c1) Asuntos Económicos, Comerciales y Laborales en General	0	0	0	0	0	0
c2) Agropecuaria, Silvicultura, Pesca y Caza	0	0	0	0	0	0
c3) Combustibles y Energía	0	0	0	0	0	0
c4) Minería, Manufacturas y Construcción	0	0	0	0	0	0
c5) Transporte	0	0	0	0	0	0
c6) Comunicaciones	0	0	0	0	0	0
c7) Turismo	0	0	0	0	0	0
c8) Ciencia, Tecnología e Innovación	0	0	0	0	0	0
c9) Otras Industrias y Otros Asuntos Económicos	0	0	0	0	0	0
D. Otras No Clasificadas en Funciones Anteriores (D=d1+d2+d3+d4)	0	0	0	0	0	0
d1) Transacciones de la Deuda Pública / Costo Financiero de la Deuda	0	0	0	0	0	0
d2) Transferencias, Participaciones y Aportaciones Entre Diferentes Niveles y Órdenes de Gobierno	0	0	0	0	0	0
d3) Saneamiento del Sistema Financiero	0	0	0	0	0	0
d4) Adeudos de Ejercicios Fiscales Anteriores	0	0	0	0	0	0
II: Gasto Etiquetado (II=A+B+C+D)	0	0	0	0	0	0
A. Gobierno (A=a1+a2+a3+a4+a5+a6+a7+a8)	0	0	0	0	0	0
a1) Legislación	0	0	0	0	0	0
a2) Justicia	0	0	0	0	0	0
a3) Coordinación de la Política de Gobierno	0	0	0	0	0	0
a4) Relaciones Exteriores	0	0	0	0	0	0
a5) Asuntos Financieros y Hacendarios	0	0	0	0	0	0
a6) Seguridad Nacional	0	0	0	0	0	0
a7) Asuntos de Orden Público y de Seguridad Interior	0	0	0	0	0	0
a8) Otros Servicios Generales	0	0	0	0	0	0
B. Desarrollo Social (B=b1+b2+b3+b4+b5+b6+b7)	0	0	0	0	0	0
b1) Protección Ambiental	0	0	0	0	0	0
b2) Vivienda y Servicios a la Comunidad	0	0	0	0	0	0
b3) Salud	0	0	0	0	0	0
b4) Recreación, Cultura y Otras Manifestaciones Sociales	0	0	0	0	0	0
b5) Educación	0	0	0	0	0	0
b6) Protección Social	0	0	0	0	0	0
b7) Otros Asuntos Sociales	0	0	0	0	0	0
C. Desarrollo Económico (C=c1+c2+c3+c4+c5+c6+c7+c8+c9)	0	0	0	0	0	0
c1) Asuntos Económicos, Comerciales y Laborales en General	0	0	0	0	0	0
c2) Agropecuaria, Silvicultura, Pesca y Caza	0	0	0	0	0	0
c3) Combustibles y Energía	0	0	0	0	0	0
c4) Minería, Manufacturas y Construcción	0	0	0	0	0	0
c5) Transporte	0	0	0	0	0	0
c6) Comunicaciones	0	0	0	0	0	0
c7) Turismo	0	0	0	0	0	0
c8) Ciencia, Tecnología e Innovación	0	0	0	0	0	0
c9) Otras Industrias y Otros Asuntos Económicos	0	0	0	0	0	0
D. Otras No Clasificadas en Funciones Anteriores (D=d1+d2+d3+d4)	0	0	0	0	0	0
d1) Transacciones de la Deuda Pública / Costo Financiero de la Deuda	0	0	0	0	0	0
d2) Transferencias, Participaciones y Aportaciones Entre Diferentes Niveles y Órdenes de Gobierno	0	0	0	0	0	0
d3) Saneamiento del Sistema Financiero	0	0	0	0	0	0

d4) Adeudos de Ejercicios Fiscales Anteriores	0	0	0	0	0	0
	0	0	0	0	0	0
III. Total de Egresos (III = I + II)	170,930,843	212,027,299	382,958,141	339,815,390	217,397,436	43,142,751

COORDINACIÓN ESTATAL DE PROTECCIÓN CIVIL Y GESTIÓN DE RIESGOS
Estado Analítico del Ejercicio del Presupuesto de Egresos Detallado - LDF
Clasificación de Servicios Personales por Categoría
Del 1 de enero al 30 de septiembre de 2025
(PESOS)

Concepto	Egresos					Subejercicio
	Aprobado	Ampliaciones/ (Reducciones)	Modificado	Devengado	Pagado	
I. Gasto No Etiquetado (I=A+B+C+D+E+F)	37,392,108	-7,496,191	29,895,918	27,274,821	25,452,124	2,621,096
A. Personal Administrativo	37,392,108	-7,496,191	29,895,918	27,274,821	25,452,124	2,621,096
B. Magisterio						0
C. Servicios de Salud (C=c1+c2)	0	0	0	0	0	0
c1) Personal Administrativo						0
c2) Personal Médico, paramédico y afín						0
D. Seguridad Pública						0
E. Gastos asociados a la implementación de nuevas leyes federales o reformas a las mismas (E=e1+e2)	0	0	0	0	0	0
e1) Nombre del Programa o Ley 1						0
e2) Nombre del Programa o Ley 2						0
F. Sentencias laborales definitivas						0
II. Gasto Etiquetado (I=A+B+C+D+E+F)	0	0	0	0	0	0
A. Personal Administrativo	0	0	0	0	0	0
B. Magisterio						0
C. Servicios de Salud (C=c1+c2)	0	0	0	0	0	0
c1) Personal Administrativo						0
c2) Personal Médico, paramédico y afín						0
D. Seguridad Pública						0
E. Gastos asociados a la implementación de nuevas leyes federales o reformas a las mismas (E=e1+e2)	0	0	0	0	0	0
e1) Nombre del Programa o Ley 1						0
e2) Nombre del Programa o Ley 2						0
F. Sentencias laborales definitivas						0
III. Total de Gasto en Servicios Personales (III = I + II)	37,392,108	-7,496,191	29,895,918	27,274,821	25,452,124	2,621,096



COORDINACIÓN ESTATAL DE PROTECCIÓN CIVIL Y GESTIÓN DE RIESGOS Informe sobre Estudios Actuariales - LDF					
	Pensiones y jubilaciones	Salud	Riesgos de trabajo	Invalidez y vida	Otras prestaciones sociales
Tipo de Sistema Prestación laboral o Fondo general para trabajadores del estado o municipio Beneficio definido, Contribución definida o Mixto					0
Población afiliada Activos Edad máxima Edad mínima Edad promedio Pensionados y Jubilados Edad máxima Edad mínima Edad promedio Beneficiarios Promedio de años de servicio (trabajadores activos) Aportación individual al plan de pensión como % del salario Aportación del ente público al plan de pensión como % del salario Crecimiento esperado de los pensionados y jubilados (como %) Crecimiento esperado de los activos (como %) Edad de Jubilación o Pensión Esperanza de vida					0
Ingresos del Fondo Ingresos Anuales al Fondo de Pensiones					0
Nómina anual Activos Pensionados y Jubilados Beneficiarios de Pensionados y Jubilados					
Monto mensual por pensión Máximo Mínimo Promedio					
Monto de la reserva					
Valor presente de las obligaciones Pensiones y Jubilaciones en curso de pago Generación actual Generaciones futuras					0
Valor presente de las contribuciones asociadas a los sueldos futuros de cotización X% Generación actual Generaciones futuras					
Valor presente de aportaciones futuras Generación actual Generaciones futuras Otros Ingresos					0
Déficit/superávit actuarial Generación actual Generaciones futuras					
Periodo de suficiencia Año de descapitalización Tasa de rendimiento					
Estudio actuarial Año de elaboración del estudio actuarial Empresa que elaboró el estudio actuarial					



GOBIERNO DEL ESTADO
DE OAXACA

CORPORACIÓN OAXAQUEÑA DE RADIO Y TELEVISIÓN

(Entidades Paraestatales y Fideicomisos No Empresariales y No Financieros)



GOBIERNO DEL ESTADO
DE OAXACA



RESULTADOS GENERALES

PRODUCCIÓN Y TRANSMISIÓN DE PROGRAMAS DE TELEVISIÓN.-

Como parte de las actividades de la Dirección de Televisión del trimestre de Julio-Septiembre de 2025, mismas que se enlistan a continuación:

JULIO

+ Preproducción, producción, realización y transmisión de los programas periódicos con los que cuenta la CORTV:

- CONFERENCIAS DEL GABINETE DE SEGURIDAD
- SECCIÓN DE DEPORTES DE CORTV NOTICIAS PARA RADIO Y TELEVISIÓN.
- GOZONA PODCAST
- ENTRETIMIENTO
- EN PERSPECTIVA
- IMPERDIBLES DE LA SEMANA TERCERA TEMPORADA
- ALEATORIO VOL. 2
- EN LA CAJA DE BATEO
- BIM BOM BA
- SEMILLAS DE APOYO

+ Logística, organización, preproducción, producción, realización y transmisión de las actividades del programa:

- LIGA MEXICANA DE BEISBOL
- COBERTURA EVENTOS OFICIALES DE GOBIERNO
- INAUGURACIÓN DE JULIO, MES DE LA GUELAGUETZA
- EXPRESIONES ARTÍSTICAS Y CULTURALES
- DESFILE DE DELEGACIONES
- BANI STUI GULAL
- DONAJÍ LA LEYENDA
- LUNES DEL CERRO
- FESTIVAL DE LOS MOLES
- INAUGURACIÓN DE LA FERIA DEL MEZCAL
- ESPECIAL DE LA FERIA DEL MEZCAL
- CONCIERTOS
- TIANGUIS GASTRONÓMICO



GOBIERNO DEL ESTADO
DE OAXACA



- CHILE DE TODOS LOS MOLES
- EL ELEMENTO SAGRADO
- ENAMÓRATE DE OAXACA
- GUELAGUETZA... LA FIESTA QUE NOS UNE
- IMAGEN GUELAGUETZA

✚ Logística, organización, preproducción:

- JUEVES DE GOZONA
- GUELAGUETZA DE LA SIERRA SUR

AGOSTO

✚ Preproducción, producción, realización y transmisión de los programas periódicos con los que cuenta la CORTV:

- JUEVES DE GOZONA
- SECCIÓN DE DEPORTES DE CORTV NOTICIAS PARA RADIO Y TELEVISIÓN.
- GOZONA PODCAST
- EN PERSPECTIVA
- ALEATORIO VOL. 2
- EN LA CAJA DE BATEO
- SEMILLAS DE APOYO

✚ Logística, organización, preproducción, producción, realización y transmisión de las actividades del programa:

- LIGA MEXICANA DE BEISBOL
- COBERTURA EVENTOS OFICIALES DE GOBIERNO

✚ Logística, organización, preproducción:

- GUELAGUETZA DE LA SIERRA SUR
- CONMEMORACIÓN DEL INICIO DE LA INDEPENDENCIA
- DESFILE CÍVICO MILITAR
- VERBENA POPULAR
- NOCHE MEXICANA CON EL MARIACHI ALCALÁ
- IMPERDIBLES DE LA SEMANA CUARTA TEMPORADA



GOBIERNO DEL ESTADO
DE OAXACA



SEPTIEMBRE

✚ Preproducción, producción, realización y transmisión de los programas periódicos con los que cuenta la CORTV:

- JUEVES DE GOZONA
- SECCIÓN DE DEPORTES DE CORTV NOTICIAS PARA RADIO Y TELEVISIÓN.
- GOZONA PODCAST
- ENTRETIMIENTO
- EN PERSPECTIVA
- ALEATORIO VOL. 2
- EN LA CAJA DE BATEO
- IMPERDIBLES DE LA SEMANA CUARTA TEMPORADA
- SEMILLAS DE APOYO

✚ Logística, organización, preproducción, producción, realización y transmisión de las actividades del programa:

- LIGA MEXICANA DE BEISBOL
- COBERTURA EVENTOS OFICIALES DE GOBIERNO
- GUELAGUETZA DE LA SIERRA SUR
- CONMEMORACIÓN DEL INICIO DE LA INDEPENDENCIA
- DESFILE CÍVICO MILITAR
- VERBENA POPULAR
- NOCHE MEXICANA CON EL MARIACHI ALCALÁ

✚ Logística, organización, preproducción:

- DE LA IMAGINACIÓN A LA IMAGEN
- CON GLORIA Y SIN PENA
- EL CAMPO FLORECE
- PRODUCTORES INDEPENDIENTES
- GUELGUETZA ÑUU SAVI
- LEYENTES
- YO SIEMPRE VIVO

DIRECCIÓN DE NOTICIAS

CONTROL DE VIÁTICOS

3° TRIMESTRE

N o	OFICIO No.	REPORT ER A/O	OTRAS PERSON AS ADSCRIT AS A LA DIRECCI ÓN DE NOTICIA S	CAM ARÓ- GRAF O	OFICI AL DE TRAN S- PORT E	ACTIVI DAD	FEC HA (S)	DÍAS DE VIÁTICOS SOLICITA DOS	LUGAR
01	CORT V/DN/ 430/2 025		- Francisco Lázaro Córdova Ruiz -Samuel Reyes Ramírez -Jesús Apolinar Martínez Sandoval -Edwin Martínez Cruz -Rafael Cabrera López			Enlace de la Mañan era desde Tuxtep ec y Confer encia del Gobern ador SJC	03 y 04 ago sto	1 día ½	Tuxtep ec



GOBIERNO DEL ESTADO
DE OAXACA



02	CORT V/DN/ 434/2 025	Edgar Abraham Galán López				Enlace de la Mañana desde Tuxtepec y Conferencia del Gobernador SJC	03 y 04 ago sto	1 día ½	Tuxtepec
03	CORT V/DN/ 443/2 025	Liliana Eugenia Velasco Gómez		Roberto Velázquez Núñez	Luis Adrián Gómez Salinas	Séptima Edición del Festival Atempa 2025	07 y 08 ago sto	1 día ½	San Blas Atempa
04	CORT V/DN/ 445/2 025	Sacnicté Guiedan hi López Niño		Luis Enrique Delgado Santiago		Recorrido del Gobernador Salomón Jara	07 ago sto	½ día	Villa Hidalgo Yalálag
05	CORT V/DN/ 460/2 025	Samuel Hernández Estrada		José Oswaldo Mijangos López	Eduardo de Jesús Santiago Rojas	Gira del Gobernador Salomón Jara	20 y 21 ago sto	1 día ½	Salina Cruz
							22 y 23 ago sto	1 día ½	Puerto Escondido



GOBIERNO DEL ESTADO
DE OAXACA



06	CORT VDN/4 85/202 5	Liliana Eugenia Velasco Gómez		Roberto Velázquez Núñez	Luis Adrián Gómez Salinas	Inauguración del ciclo escolar del Bachillerato Musical Comunitario	28 Agosto	½ día	San Melchor Betaza
07	CORT VDN/4 90/20 25	Edgar Abraham Galán López		Luis Enrique Delgado Santiago		Gira del Gobernador Salomón Jara	31 Agosto y 01 septiembre	1 y ½ día	Cd. México
08	CORT V/DN/ 492/2 025		- Francisco Lázaro Córdova Ruiz -Manuel Abishay Torres Hernández -Rafael Cabrera López -Samuel Reyes Ramírez -Edwin Martínez Cruz -José			Gira del Gobernador Salomón Jara	31 Agosto y 01 septiembre	2 días	Cd. México



GOBIERNO DEL ESTADO
DE OAXACA



			Gerardo Hernández Jaime						
09	CORT V/DN/514/2025	Samuel Hernández Estrada		Raúl Heriberto Velasco Chávez	Luis Adrián Gómez Salinas	Primera Feria Cultural de la Ruta del Río Grande	06 Septiembre	1/2 día	San Juan Bautista Cuicatlán
10	CORT V/DN/520/2025		- Francisco Lázaro Córdova Ruiz - Jesús Apolinar Martínez Sandoval - Rafael Cabrera López - Edwin Martínez Cruz - José Gerardo Hernández Jaime			Conferencia "Avances y Resultados" del Gobernador del estado de Oaxaca	08 y 09 Septiembre	1 día y 1/2	Puerto Escondido



GOBIERNO DEL ESTADO
DE OAXACA



11	CORT V/DN/ 531/20 25			Luis Enriq ue Delg ado Santi ago		Peregr nación al Santua rio Yucuit a	14 sep tie mb re	½ día	San Juan Yucuit a
12	CORT V/DN/ 538/20 25			Luis Enriq ue Delg ado Santi ago		Mega Tequio Bienes tar de Refores tación	21 sep tie mb re	½ día	San Juan Bautist a Coixtla huaca

PRODUCCIÓN Y TRANSMISIÓN DE PROGRAMAS DE RADIO

Como parte de las actividades del tercer trimestre (Julio-Septiembre) se realizaron las siguientes actividades de la Dirección de Radio:

PROGRAMAS DE RADIO PRODUCIDOS Y TRANSMITIDOS			
COMPONENTES			
NIVEL	DEFINICION	META CUMPLIDA	UNIDAD
ACTIVIDAD 1	ASIGNAR ESPACIOS PARA LA TRANSMISION DE PROGRAMAS DE COPRODUCCION Y CONTENIDO EXTERNOS.	08	SERIES RADIOFONICAS
ACTIVIDAD 2	TRANSMITIR CONTENIDOS PROPIOS	30	SERIES RADIOFONICAS
ACTIVIDAD 3	TRANSMITIR EVENTOS ESPECIALES	6	PROGRAMA RADIO



GOBIERNO DEL ESTADO
DE OAXACA



ACTIVIDAD 4	PREPRODUCCIÓN GUELAGUETZA	1	GRABACIÓN DE MATERIAL SONORO PARA DOCUMENTAL
-------------	------------------------------	---	--

ANEXO LA LISTA DE PRODUCCIONES REALIZADAS:

Actividad	Meta	Nombre proyecto
<ul style="list-style-type: none">Asignar espacios para la transmisión de programas de coproducción y contenido externo	08	<ol style="list-style-type: none">De mañanitaIntemperieColorín coloradoCon todas sus letrasLas invisiblesBim bom ba radioNuestras culturas vivenGozona el podcast
<ul style="list-style-type: none">Transmitir contenido propio	30	<ol style="list-style-type: none">Así suena mi tierraCon sentido humanoRaíces caminos ancestralesCampaña “El Alcohol y el Volante”Campaña Día Naranja julioCampaña Día Naranja Agosto



GOBIERNO DEL ESTADO
DE OAXACA



		<p>7. Campaña Día Naranja Septiembre</p> <p>8. Cápsulas del Día del Trabajador y la Trabajadora de la Radio y la Televisión</p> <p>9. Producciones Independientes</p> <p>10. Cápsulas Prevención Ante Sismos 2025</p> <p>11. Fandango gruperio (5ta. Temporada)</p> <p>12. La Brújula Interior</p> <p>13. Lotería Mexicana 2025</p> <p>14. Palabras Mayores (2da.Temporada)</p> <p>15. Barcos de Papel "Navegantes de la Lectura"</p> <p>16. Oaxacampeones "Territorio Deportivo"</p> <p>17. A Fuego Lento (2da. Temporada) "Los platillos de Oaxaca para el mundo"</p> <p>18. Oaxábitat "Nuestro planeta y nuestro hogar"</p> <p>19. A Su Salud "El secreto de una larga vida"</p> <p>20.Oaxaca Tierra de</p>
--	--	--



GOBIERNO DEL ESTADO
DE OAXACA



		<p>Palabras</p> <ol style="list-style-type: none"> 21. Discrockgrafías 22. Cineteca Sonora 23. Pecas y peques 24. Planeta azul 25. De la A a la Z 26. Libros con café 27. Voces que inspiran, manos que crean 28. Galería cultural 29. Concierto Dominical 30. Cancionistas
<ul style="list-style-type: none"> • Eventos especiales 	04	<ol style="list-style-type: none"> 1. Guelaguetza Zautla, Etlá Oax. 2. Guelaguetza Miahutlán de Porfirio Díaz. 3. Guelaguetza San José del Pacífico 4. Especial programa septiembre
<ul style="list-style-type: none"> • Guelaguetza. 	03	<ol style="list-style-type: none"> 1. Guelaguetza oficial cerro del fortín (4 emisiones) 2. Guelaguetzeando (11 transmisiones) 3. Con cierto gusto (13 emisiones)

UNIDAD DE OPERACIONES. –

Con la finalidad de mantener en correcto funcionamiento las estaciones repetidoras de Radio en frecuencia Modulada (FM) y las de Televisión Digital Terrestre (TDT), de acuerdo a los parámetros establecidos por el órgano regulador Instituto Federal de Telecomunicaciones (IFT) para cada una de las estaciones repetidoras, es necesario realizar los mantenimientos preventivos y correctivos a los equipos de transmisión, así como también realizar la limpieza de las casetas y del espacio en el cual se encuentran instaladas, esto para continuar brindando el servicio de radio y televisión pública a la población del estado de Oaxaca, garantizando el derecho de las audiencias y la libre expresión, para el trimestre de Julio - Septiembre 2025 de acuerdo a las metas planteadas, se consideró visitar 16 estaciones de radio FM, 8 estaciones de TDT y realizar un mantenimiento preventivo a los equipos de energía eléctrica de la estación central CORTV, por los diferentes fenómenos naturales, se recibieron reportes de fallas en las estaciones, por lo que se realizaron los recorridos de trabajo correspondientes, en el cuadro 1, se describe el tipo de mantenimiento y las acciones realizadas en las estaciones repetidoras.

CUADRO 1.-

ESTACIONES DE RADIO EN FRECUENCIA MODULADA (FM).				
No.	ESTACIÓN	FECHA	OBJETO DE LA COMISIÓN	ACCIONES REALIZADAS
01	Mariscala de Juárez	10/julio//2025	Realizar trabajos de mantenimiento correctivo. (XHMAJ-FM).	Restablecer la señal de FM con su transmisor, además de colocar un aire acondicionado de ventana para regular la temperatura.
02	San Juan Bautista Tuxtepec	14/julio/2025	Realizar trabajos de mantenimiento preventivo. (XHJBT-FM).	Se realizan trabajos de mantenimiento preventivo, por falla en el suministro eléctrico de los equipos de transmisión, se carga combustible a la planta de emergencia.
03	Palma Sola	14/julio/2025	Realizar trabajos de	Restablecer la señal de FM y mantenimiento a los



GOBIERNO DEL ESTADO
DE OAXACA



			mantenimiento correctivo. (XHLAB-FM).	equipos de transmisión, por falla en el suministro eléctrico.
04	San Juan Bautista Valle Nacional	15/julio/2025	Realizar trabajos de mantenimiento correctivo. (XHSJB-FM).	Se realizaron trabajos para la colocación de un aire acondicionado.
05	Corral de Piedra	16/Julio/2025	Realizar trabajos de mantenimiento correctivo (XHCRR-FM).	Se realizan trabajos de mantenimiento correctivo, carga de combustible a la planta de emergencia debido a falla en el suministro eléctrico.
06	Puerto Escondido	14/Agosto/2025	Realizar trabajos de mantenimiento correctivo (XHPES-FM)	Se realizaron trabajos de ajuste de la antena parabólica por fallas debido a las afectaciones de las lluvias en la región.
07	Corral de Piedra	26/agosto/2025	Realizar trabajos de mantenimiento correctivo. (XHCRR-FM).	Se realizó ajuste en la cadena de transmisión, carga de diésel a la planta de emergencia por falla en el suministro eléctrico.
08	Santiago Pinotepa Nacional	03/septiembre/2025	Realizar trabajos de mantenimiento preventivo (XHSPN-FM).	Se realizaron trabajos de manteniendo preventivo en la caseta de transmisión, ajuste de niveles de audio y revisión de parámetros.
09	Rio Grande	04/septiembre/2025	Realizar trabajos de mantenimiento correctivo (XHRIG-FM).	Se realizan trabajos de mantenimiento preventivo, para la revisión de la nueva frecuencia asignada.
10	San Pedro Tapanatepec	05/septiembre/2025	Realizar trabajos de mantenimiento preventivo (XHPED-FM).	Se realizó trabajos de mantenimiento, revisión a los equipos de transmisión y restablecer la señal de la estación repetidora FM y



GOBIERNO DEL ESTADO
DE OAXACA



				verificación de la nueva frecuencia.
11	Pluma Hidalgo	09/septiembre/2025	Realizar trabajos de mantenimiento preventivo (XHPLH-FM).	Se realizaron trabajos de carga de combustible, verificación de los parámetros.
12	Concepción Pápalo	12/septiembre/2025	Realizar trabajos de mantenimiento correctivo. (XHJBT-FM).	Se realizar el inicio del mantenimiento correctivo en las instalaciones eléctricas, reestableciendo al señal de FM.
13	San Pedro Huamelula	12/septiembre/2025	Realizar trabajos de mantenimiento correctivo. (XHUAU-FM).	Se realizan trabajos de mantenimiento en el equipo e recepción satelital, debido al calentamiento en el equipo de recepción satelital.
14	Santiago Choápam	12/septiembre/2025	Realizar trabajos de mantenimiento correctivo (XHSMT-FM)	Se realizó trabajos de corrección en el suministro eléctrico, además de verificar los parámetros en la nueva frecuencia.
15	San Melchor Betaza	13/septiembre/2025	Realizar trabajo para restablecer la estación (XHPED-FM)	Se realizar la supervisión del mantenimiento preventivo de la caseta y los equipos de transmisión
16	Chalcatongo de Hidalgo	18/septiembre/2025	Realizar trabajos de mantenimiento correctivo. (XHCPGQ-FM).	Se realiza mantenimiento correctivo debido a una falla en el sistema radiador de FM.
17	Pluma Hidalgo	19/septiembre/2025	Realizar trabajos de mantenimiento correctivo. (XHPLH-FM).	Se realiza colocación de nueva antena parabólica para recepción de señal de satélite.



GOBIERNO DEL ESTADO
DE OAXACA



ESTACIONES DE TELEVISIÓN DIGITAL TERRESTRE (TDT).

No.	ESTACIÓN	FECHA	OBJETO DE LA COMISIÓN	ACCIONES REALIZADAS
01	San Juan Bautista Tuxtepec	15/julio/2025	Realizar el mantenimiento preventivo de la estación (XHCPBR-TDT)	Se realiza la limpieza general de los equipos de transmisión, verificación de los parámetros del transmisor auxiliar.
02	Corral de Piedra	16/julio/2025	Realizar el mantenimiento correctivo de la estación (XHCPBR-TDT)	Se realiza la verificación de los parámetros de transmisión.
03	Santa María Ixcatlán	03/septiembre/2025	Realizar el mantenimiento correctivo. (XHCPBR-TDT)	Se realizan trabajos para retirar un mástil que afecto a la antena parabólica de recepción de satélite.
04	Santiago Pinotepa Nacional	03/septiembre/2025	Realizar trabajos de mantenimiento preventivo. (XHCPBR-TDT).	Mantenimiento preventivo de los equipos de transmisión. Y verificación de los parámetros de transmisión.
05	San Pedro Tapanatepec	05/septiembre/2025	Realizar trabajos de mantenimiento correctivo (XHCPBR-TDT).	Se realizaron trabajos de mantenimiento correctivo y llevar a laboratorio el Tx de video para su reparación.
06	Pluma Hidalgo	09/septiembre/2025	Realizar trabajos de mantenimiento correctivo (XHCPBR-TDT).	Se realizó trabajos de instalación de un a antena parabólica para la recepción de la señal de video vía satélite.
07	Concepción Pápalo	12/septiembre/2025	Realizar trabajos de mantenimiento correctivo (XHCPBR-TDT).	Se realizaron trabajos de mantenimiento correctivo en la instalación eléctrica y dejar operando el Tx de Televisión.



GOBIERNO DEL ESTADO
DE OAXACA



08	San Melchor Betaza	13/septiembre /2025	Realizar trabajos de manteamiento correctivo (XHCPBR-TDT).	Se realizó el mantenimiento correctivo, para solicitar a fábrica la revisión del excitador del transmisor de TDT.
ESTACION CENTRAL DE CORTV (CERRO DEL FORTÍN).				
01	Reporte de Servicio UPS	12/agosto/2025	Revisión de los UPS	Se realiza servicio de mantenimiento preventivo a los equipos UPS, con capacidad de 20 Kva..

Gobierno del Estado de Oaxaca
UR: 521 - CORPORACIÓN OAXAQUEÑA DE RADIO Y TELEVISIÓN
Estado de Actividades
Del 01 de Enero al 30 de Septiembre de 2025
(Cifras en Pesos)



CONCEPTO	SEPTIEMBRE 2025	DICIEMBRE 2024
INGRESOS Y OTROS BENEFICIOS		
INGRESOS DE GESTIÓN	0	0
IMPUESTOS	0	0
CUOTAS Y APORTACIONES DE SEGURIDAD SOCIAL	0	0
CONTRIBUCIONES DE MEJORAS	0	0
DERECHOS	0	0
PRODUCTOS	0	0
APROVECHAMIENTOS	0	0
INGRESOS POR VENTA DE BIENES Y PRESTACIÓN DE SERVICIOS	0	0
PARTICIPACIONES, APORTACIONES, CONVENIOS, INCENTIVOS DERIVADOS DE LA COLABORACIÓN FISCAL, FONDOS DISTINTOS DE APORTACIONES, TRANSFERENCIAS, ASIGNACIONES, SUBSIDIOS Y SUBVENCIONES, APORTACIONES, CONVENIOS, INCENTIVOS DERIVADOS DE LA COLABORACIÓN FISCAL Y FONDOS DISTINTOS DE APORTACIONES	54,907,740	133,606,034
TRANSFERENCIAS, ASIGNACIONES, SUBSIDIOS Y SUBVENCIONES, Y PENSIONES Y JUBILACIONES	0	0
OTROS INGRESOS Y BENEFICIOS	54,907,740	133,606,034
INGRESOS FINANCIEROS	0	0
INCREMENTO POR VARIACIÓN DE INVENTARIOS	0	0
DISMINUCIÓN DEL EXCESO DE ESTIMACIONES POR PÉRDIDA O DETERIORO U OBSOLESCENCIA	0	0
DISMINUCIÓN DEL EXCESO DE PROVISIONES	0	0
OTROS INGRESOS Y BENEFICIOS VARIOS	0	0
TOTAL DE INGRESOS Y OTROS BENEFICIOS	54,907,740	133,606,034
GASTOS Y OTRAS PÉRDIDAS		
GASTOS DE FUNCIONAMIENTO	0	0
SERVICIOS PERSONALES	0	0
MATERIALES Y SUMINISTROS	0	0
SERVICIOS GENERALES	0	0
TRANSFERENCIAS, ASIGNACIONES, SUBSIDIOS Y OTRAS AYUDAS	54,700,710	76,233,947
TRANSFERENCIAS INTERNAS Y ASIGNACIONES AL SECTOR PÚBLICO	21,716,000	30,591,476
TRANSFERENCIAS AL RESTO DEL SECTOR PÚBLICO	0	0
SUBSIDIOS Y SUBVENCIONES	0	0
AYUDAS SOCIALES	0	0
PENSIONES Y JUBILACIONES	0	0
TRANSFERENCIAS A FIDEICOMISOS, MANDATOS Y CONTRATO ANÁLOGOS	0	0
TRANSFERENCIAS A LA SEGURIDAD SOCIAL	0	0
DONATIVOS	32,984,711	45,642,470
TRANSFERENCIAS AL EXTERIOR	0	0
PARTICIPACIONES Y APORTACIONES	0	0
PARTICIPACIONES	0	0
APORTACIONES	0	0
CONVENIOS	0	0
INTERESES, COMISIONES Y OTROS GASTOS DE LA DEUDA PÚBLICA	0	0
INTERESES DE LA DEUDA PÚBLICA	0	0
COMISIONES DE LA DEUDA PÚBLICA	0	0
GASTOS DE LA DEUDA PÚBLICA	0	0
COSTO POR COBERTURAS	0	0
APOYOS FINANCIEROS	0	0
OTROS GASTOS Y PÉRDIDAS EXTRAORDINARIAS	14,243,660	13,550,416
ESTIMACIONES, DEPRECIACIONES, DETERIOROS, OBSOLESCENCIA Y AMORTIZACIONES	14,243,660	13,550,416
PROVISIONES	0	0
DISMINUCIÓN DE INVENTARIOS	0	0
OTROS GASTOS	0	0
INVERSIÓN PÚBLICA	0	0
INVERSIÓN PÚBLICA NO CAPITALIZABLE	0	0
TOTAL DE GASTOS Y OTRAS PERDIDAS	68,944,370	89,784,363
RESULTADOS DEL EJERCICIO (AHORRO/DESAHORRO)	-14,036,630	43,821,671

Bajo protesta de decir verdad declaramos que los Estados Financieros y sus notas, son razonablemente correctos y son responsabilidad del emisor.

 **CORTV**
CORPORACIÓN OAXAQUEÑA
DE RADIO Y TELEVISIÓN

**DIRECCIÓN
ADMINISTRATIVA**

Administración
2022 - 2028

DIRECTORA DE ADMINISTRACIÓN Y FINANZAS

M. A. DULCE ANTONIA ORDAZ CLIMACO

 **CORTV**
CORPORACIÓN OAXAQUEÑA
DE RADIO Y TELEVISIÓN

**DIRECCIÓN
GENERAL**

Administración
DIRECTOR GENERAL
2022 - 2028

LIC. EULOGIO DANIEL HERNÁNDEZ JUÁREZ

Gobierno del Estado de Oaxaca
UR: 521 - CORPORACIÓN OAXAQUEÑA DE RADIO Y TELEVISIÓN
Estado de Situación Financiera
Al 30 de septiembre de 2025
(Cifras en Pesos)



CONCEPTO	SEPTIEMBRE 2025	DICIEMBRE 2024	CONCEPTO	SEPTIEMBRE 2025	DICIEMBRE 2024
ACTIVO			PASIVO		
Activo Circulante			Activo Circulante		
Efectivo y Equivalentes	674,391	36,317,836	Cuentas por Pagar a Corto Plazo	950,865	36,425,352
Derechos a Recibir Efectivo o Equivalentes	386,181	217,224	Documentos por Pagar a Corto Plazo	0	0
Derechos a Recibir Bienes o Servicios	0	0	Porción a Corto Plazo de la Deuda Pública a Largo Plazo	0	0
Inventarios	0	0	Títulos y Valores a Corto Plazo	0	0
Almacenes	0	0	Pasivos Diferidos a Corto Plazo	0	0
Estimación por Pérdida o Deterioro de Activos Circulantes	0	0	Fondos y Bienes de Terceros en Garantía y/o Administración a Corto Plazo	0	0
Otros Activos Circulantes	0	0	Provisiones a Corto Plazo	0	0
Total de Activos Circulantes	1,060,572	36,535,060	Otros Pasivos a Corto Plazo	0	0
Activo No Circulante			Total de Pasivos Circulantes	950,865	36,425,352
Inversiones Financieras a Largo Plazo	0	0	Pasivo No Circulante		
Derechos a Recibir Efectivo o Equivalentes a Largo Plazo	0	0	Cuentas por Pagar a Largo Plazo	0	0
Bienes Inmuebles, Infraestructura y Construcciones en Proceso	86,152,936	86,152,936	Documentos por Pagar a Largo Plazo	0	0
Bienes Muebles	266,291,792	266,942,502	Deuda Pública a Largo Plazo	0	0
Activos Intangibles	2,058,576	3,162,761	Pasivos Diferidos a Largo Plazo	0	0
Depreciación, Deterioro y Amortización Acumulada de Bienes	-154,348,863	-141,949,053	Fondos y Bienes de Terceros en Garantía y/o Administración a Largo Plazo	0	0
Activos Diferidos	0	0	Provisiones a Largo Plazo	0	0
Estimación por Pérdida o Deterioro de Activos No Circulantes	0	0	Total de Pasivos No Circulantes	0	0
Otros Activos No Circulantes	0	0	Total del Pasivo	950,865	36,425,352
Total de Activos No Circulantes	200,154,442	214,309,147	HACIENDA PÚBLICA/PATRIMONIO		
Total del Activo	201,215,014	250,844,207	Hacienda Pública/Patrimonio Contribuido	193,153	193,153
			Aportaciones	0	0
			Donaciones de Capital	193,153	193,153
			Actualización de la Hacienda Pública/Patrimonio	0	0
			Hacienda Pública/Patrimonio Generado	200,070,996	214,225,701
			Resultados del Ejercicio (ahorro/desahorro)	-14,036,630	43,821,671
			Resultados de Ejercicios Anteriores	213,959,531	170,255,936
			Revalúos	0	0
			Reservas	0	0
			Rectificaciones de Resultados de Ejercicios Anteriores	148,095	148,095
			Exceso o Insuficiencia en la Actualización de la Hacienda Pública/Patrimonio	0	0
			Resultado por Posición Monetaria	0	0
			Resultado por Tenencia de Activos No Monetarios	0	0
			Total Hacienda Pública/Patrimonio	200,264,149	214,418,855
			Total del Pasivo y Hacienda Pública/Patrimonio	201,215,014	250,844,207

Bajo protesta de decir verdad declaramos que los Estados Financieros y sus notas, son razonablemente correctos y son responsabilidad del emisor.

 **CORTV**
CORPORACIÓN OAXAQUEÑA
DE RADIO Y TELEVISIÓN

**DIRECCIÓN
ADMINISTRATIVA**

Administración
2022 - 2028

DIRECTORA DE ADMINISTRACIÓN Y FINANZAS

M. A. DULCE ANTONIA ORDAZ CLIMACO

 **CORTV**
CORPORACIÓN OAXAQUEÑA
DE RADIO Y TELEVISIÓN

**DIRECCIÓN
GENERAL**

Administración
2022 - 2028

DIRECTOR GENERAL

LIC. EULOGIO DANIEL HERNÁNDEZ JUÁREZ

Gobierno del Estado de Oaxaca
UR: 521 - CORPORACIÓN OAXAQUEÑA DE RADIO Y TELEVISIÓN
Estado de Variación en la Hacienda Pública
Del 01 de Enero al 30 de Septiembre de 2025
(Cifras en Pesos)



Concepto	Hacienda Pública/ Patrimonio Contribuido	Hacienda Pública/ Patrimonio Generado de Ejercicios Anteriores	Hacienda Pública/ Patrimonio Generado del Ejercicio	Exceso o Insuficiencia en la Actualización de la Hacienda Pública/Patrimonio	Total
Hacienda Pública/Patrimonio Contribuido Neto de 2024	193,153				193,153
Aportaciones	0				0
Donaciones de Capital	193,153				193,153
Actualización de la Hacienda Pública/Patrimonio	0				0
Hacienda Pública/Patrimonio Generado Neto de 2024		170,404,031	43,821,671		214,225,701
Resultados del Ejercicio (Ahorro/Desahorro)			43,821,671		43,821,671
Resultados de Ejercicios Anteriores		170,255,936			170,255,936
Revalúos		0			0
Reservas		0			0
Rectificaciones de Resultados de Ejercicios Anteriores		148,095			148,095
Exceso o Insuficiencia en la Actualización de la Hacienda Pública/Patrimonio Neto de 2024				0	0
Resultado por Posición Monetaria				0	0
Resultado por Tenencia de Activos no Monetarios				0	0
Hacienda Pública/Patrimonio Neto Final de 2024	193,153	170,404,031	43,821,671	0	214,418,855
Cambios en la Hacienda Pública/Patrimonio Contribuido Neto de 2025	0				0
Aportaciones	0				0
Donaciones de Capital	0				0
Actualización de la Hacienda Pública/Patrimonio	0				0
Variaciones de la Hacienda Pública/Patrimonio Generado Neto de 2025		43,703,595	-57,858,301		-14,154,706
Resultados del Ejercicio (Ahorro/Desahorro)			-14,036,630		-14,036,630
Resultados de Ejercicios Anteriores		43,703,595	-43,821,671		-118,076
Revalúos			0		0
Reservas			0		0
Rectificaciones de Resultados de Ejercicios Anteriores			0		0
Cambios en el Exceso o Insuficiencia en la Actualización de la Hacienda Pública/Patrimonio Neto de 2025				0	0
Resultado por Posición Monetaria				0	0
Resultado por Tenencia de Activos no Monetarios				0	0
Hacienda Pública/Patrimonio Neto Final de 2025	193,153	214,107,626	-14,036,630	0	200,264,149

Bajo protesta de decir verdad declaramos que los Estados Financieros y sus notas, son razonablemente correctos y son responsabilidad de emisión.

DIRECTORA DE ADMINISTRACIÓN Y FINANZAS

M. A. DULCE ANTONIA ORDAZ CLIMACO

DIRECCIÓN ADMINISTRATIVA
Administración
2022 - 2028

DIRECTOR GENERAL

LIC. EULOGIO DANIEL HERNÁNDEZ JUÁREZ

DIRECCIÓN GENERAL
Administración
2022 - 2028

Gobierno del Estado de Oaxaca
UR: 521 - CORPORACIÓN OAXAQUEÑA DE RADIO Y TELEVISIÓN
Estado de Cambios en la Situación Financiera
Del 1° de enero al 30 de septiembre de 2025
(Cifras en Pesos)



CONCEPTO	ORIGEN	APLICACIÓN
ACTIVO	49,798,150	168,957
ACTIVO CIRCULANTE	35,643,445	168,957
EFFECTIVO Y EQUIVALENTES	35,643,445	0
DERECHOS A RECIBIR EFECTIVO O EQUIVALENTES	0	168,957
DERECHOS A RECIBIR BIENES O SERVICIOS	0	0
INVENTARIOS	0	0
ALMACENES	0	0
ESTIMACIÓN POR PÉRDIDA O DETERIORO DE ACTIVOS CIRCULANTES	0	0
OTROS ACTIVOS CIRCULANTES	0	0
ACTIVO NO CIRCULANTE	14,154,706	0
INVERSIONES FINANCIERAS A LARGO PLAZO	0	0
DERECHOS A RECIBIR EFECTIVO O EQUIVALENTES A LARGO PLAZO	0	0
BIENES INMUEBLES, INFRAESTRUCTURA Y CONSTRUCCIONES EN PROCESO	0	0
BIENES MUEBLES	650,710	0
ACTIVOS INTANGIBLES	1,104,185	0
DEPRECIACIÓN, DETERIORO Y AMORTIZACIÓN ACUMULADA DE BIENES	12,399,810	0
ACTIVOS DIFERIDOS	0	0
ESTIMACIÓN POR PÉRDIDA O DETERIORO DE ACTIVOS NO CIRCULANTES	0	0
OTROS ACTIVOS NO CIRCULANTES	0	0
PASIVO	0	35,474,488
PASIVO CIRCULANTE	0	35,474,488
CUENTAS POR PAGAR A CORTO PLAZO	0	35,474,488
DOCUMENTOS POR PAGAR A CORTO PLAZO	0	0
PORCIÓN A CORTO PLAZO DE LA DEUDA PÚBLICA A LARGO PLAZO	0	0
TÍTULOS Y VALORES A CORTO PLAZO	0	0
PASIVOS DIFERIDOS A CORTO PLAZO	0	0
FONDOS Y BIENES DE TERCEROS EN GARANTÍA Y/O ADMINISTRACIÓN A CORTO PLAZO	0	0
PROVISIONES A CORTO PLAZO	0	0
OTROS PASIVOS A CORTO PLAZO	0	0
PASIVO NO CIRCULANTE	0	0
CUENTAS POR PAGAR A LARGO PLAZO	0	0
DOCUMENTOS POR PAGAR A LARGO PLAZO	0	0
DEUDA PÚBLICA A LARGO PLAZO	0	0
PASIVOS DIFERIDOS A LARGO PLAZO	0	0
FONDOS Y BIENES DE TERCEROS EN GARANTÍA Y/O ADMINISTRACIÓN A LARGO PLAZO	0	0
PROVISIONES A LARGO PLAZO	0	0
HACIENDA PÚBLICA/PATRIMONIO	43,703,595	43,821,671
HACIENDA PÚBLICA/PATRIMONIO CONTRIBUIDO	0	0
APORTACIONES	0	0
DONACIONES DE CAPITAL	0	0
ACTUALIZACIÓN DE LA HACIENDA PÚBLICA/PATRIMONIO	0	0
HACIENDA PÚBLICA/PATRIMONIO GENERADO	43,703,595	-57,858,300
Resultados del Ejercicio (Ahorro/Desahorro)	0	-57,858,300
RESULTADOS DE EJERCICIOS ANTERIORES	43,703,595	0
REVALÚOS	0	0
RESERVAS	0	0
RECTIFICACIONES DE RESULTADOS DE EJERCICIOS ANTERIORES	0	0
EXCESO O INSUFICIENCIA EN LA ACTUALIZACIÓN DE LA HACIENDA PÚBLICA/PATRIMONIO	0	0
RESULTADO POR POSICIÓN MONETARIA	0	0
RESULTADO POR TENENCIA DE ACTIVOS NO MONETARIOS	0	0

Bajo protesta de decir verdad declaramos que los Estados Financieros y sus notas, son razonablemente correctos y son responsabilidad del emisor.

DIRECTORA DE ADMINISTRACIÓN Y FINANZAS

DIRECCIÓN ADMINISTRATIVA
Administración
2022 - 2028
M. A. DULCE ANTONIA ORDAZ CHIMAGO

DIRECCIÓN GENERAL
Administración
2022 - 2028
LIC. EULOGIO DANIEL HERNÁNDEZ JUÁREZ



GOBIERNO DEL ESTADO
DE OAXACA



ESTADO DE FLUJOS DE EFECTIVO

CORPORACION OAXAQUENA DE RADIO Y TELEVISION

Estado de Flujos de Efectivo

DEL 01 DE ENERO AL 30 DE SEPTIEMBRE DE 2025 Y DICIEMBRE 2024

(Cifras en Pesos)

Concepto	Septiembre 2025	Diciembre 2024
Flujos de Efectivo de las Actividades de Operación		
Origen	54'907,740	162'700,046
Impuestos	0	0
Cuotas y Aportaciones de Seguridad Social	0	0
Contribuciones de Mejoras	0	0
Derechos	0	0
Productos	0	0
Aprovechamientos	0	0
Ingresos por Venta de Bienes y Prestación de Servicios	0	0
Participaciones, Aportaciones, Convenios, Incentivos Derivados de la Colaboración Fiscal y Fondos Distintos de Aportaciones	0	0
Transferencias, Asignaciones, Subsidios y Subvenciones, y Pensiones y Jubilaciones	54'907,740	133'606,033
Otros Orígenes de Operación	0	29'094,013
Aplicación	90'344,155	76'300,469
Servicios Personales	0	0
Materiales y Suministros	0	0
Servicios Generales	0	0
Transferencias Internas y Asignaciones al Sector Público	21'716,000	76'233,946
Transferencias al Resto del Sector Público	0	0
Subsidios y Subvenciones	0	0
Ayudas Sociales	0	0
Pensiones y Jubilaciones	0	0
Transferencias a Fideicomisos, Mandatos y Contratos Análogos	0	0
Transferencias a la Seguridad Social	0	0
Donativos	32'984,711	0
Transferencias al Exterior	0	0
Participaciones	0	0
Aportaciones	0	0
Convenios	0	0
Otras Aplicaciones de Operación	35'643,444	66,523
Flujos Netos de Efectivo por Actividades de Operación	-35'436,415	86'399,577
Flujos de Efectivo de las Actividades de Inversión		
Origen	0	0
Bienes Inmuebles, Infraestructura y Construcciones en Proceso	0	0
Bienes Muebles	0	0
Otros Orígenes de Inversión	0	0
Aplicación	207,030	57'372,087
Bienes Inmuebles, Infraestructura y Construcciones en Proceso	0	0
Bienes Muebles	0	57'372,087
Otras Aplicaciones de Inversión	207,030	0
Flujos Netos de Efectivo por Actividades de Inversión	-207,030	-57'372,087
Flujos de Efectivo de las Actividades de Financiamiento		
Origen	0	0
Endeudamiento Neto	0	0
Interno	0	0
Externo	0	0
Otros Orígenes de Financiamiento	0	0
Aplicación	0	0
Servicios de la Deuda	0	0
Interno	0	0
Externo	0	0
Otras Aplicaciones de Financiamiento	0	0
Flujos Netos de Efectivo por Actividades de Financiamiento	0	0



GOBIERNO DEL ESTADO
DE OAXACA



CORPORACIÓN OAXAQUEÑA DE RADIO Y TELEVISIÓN

Estado de Flujos de Efectivo

DEL 01 DE ENERO AL 30 DE SEPTIEMBRE DE 2025 Y DICIEMBRE 2024

(Cifras en Pesos)

Concepto	Septiembre 2025	Diciembre 2024
Incremento/Disminución Neta en el Efectivo y Equivalentes al Efectivo	-35'643,445	29'027,49
Efectivo y Equivalentes al Efectivo al Inicio del Ejercicio	36'317,836	7'290,346
Efectivo y Equivalentes al Efectivo al Final del Ejercicio	\$ 674,391	\$ 36'317,836

"Bajo protesta de decir verdad declaramos que los Estados Financieros y sus Notas son razonablemente correctos y responsabilidad del emisor".

DIRECTORA DE ADMINISTRACIÓN
Y FINANZAS

M.A. DULCE ANTONIA ORDAZ CLIMACO



DIRECCIÓN
ADMINISTRATIVA

Administración
2022 - 2028



DIRECTOR GENERAL

LIC. EULOGIO DANIEL HERNÁNDEZ JUÁREZ



DIRECCIÓN
GENERAL

Administración
2022 - 2028



Gobierno del Estado de Oaxaca
UR: 521 - CORPORACIÓN OAXAQUEÑA DE RADIO Y TELEVISIÓN
Estado Analítico del Activo
Del 1° de enero al 30 de septiembre de 2025
(Cifras en Pesos)



DESCRIPCIÓN	SALDO INICIAL	CARGOS DEL PERIODO	ABONOS DEL PERIODO	SALDO FINAL	VARIACIÓN DEL PERIODO
ACTIVO	250,844,207	23,820,473	73,449,667	201,215,014	-49,629,193
ACTIVO CIRCULANTE	36,535,060	21,898,325	57,372,813	1,060,572	-35,474,488
EFFECTIVO Y EQUIVALENTES	36,317,836	18,382,005	54,025,450	674,391	-35,643,445
DERECHOS A RECIBIR EFECTIVO O EQUIVALENTES	217,224	3,516,320	3,347,363	386,181	168,957
DERECHOS A RECIBIR BIENES O SERVICIOS	0	0	0	0	0
INVENTARIOS	0	0	0	0	0
ALMACENES	0	0	0	0	0
ESTIMACIÓN POR PÉRDIDA O DETERIORO DE ACTIVOS CIRCULANTES	0	0	0	0	0
OTROS ACTIVOS CIRCULANTES	0	0	0	0	0
ACTIVO NO CIRCULANTE	214,309,147	1,922,148	16,076,853	200,154,442	-14,154,706
INVERSIONES FINANCIERAS A LARGO PLAZO	0	0	0	0	0
DERECHOS A RECIBIR EFECTIVO O EQUIVALENTES A LARGO PLAZO	0	0	0	0	0
BIENES INMUEBLES, INFRAESTRUCTURA Y CONSTRUCCIONES EN PROCESO	86,152,936	0	0	86,152,936	0
BIENES MUEBLES	266,942,502	1,338	652,048	266,291,792	-650,710
ACTIVOS INTANGIBLES	3,162,761	207,030	1,311,215	2,058,576	-1,104,185
DEPRECIACIÓN, DETERIORO Y AMORTIZACIÓN ACUMULADA DE BIENES	-141,949,053	1,713,780	14,113,590	-154,348,863	-12,399,810
ACTIVOS DIFERIDOS	0	0	0	0	0
ESTIMACIÓN POR PÉRDIDA O DETERIORO DE ACTIVOS NO CIRCULANTES	0	0	0	0	0
OTROS ACTIVOS NO CIRCULANTES	0	0	0	0	0

Bajo protesta de decir verdad declaramos que los Estados Financieros y sus notas, son razonablemente correctos y son responsabilidad del emisor.



**DIRECCIÓN
ADMINISTRATIVA**

Administración
2022 - 2028



DIRECTORA DE ADMINISTRACIÓN Y FINANZAS

M. A. DULCE ANTONIA ORDAZ CLIMACO



**DIRECCIÓN
GENERAL**

Administración
2022 - 2028
DIRECTOR GENERAL



LIC. EULOGIO DANIEL HERNÁNDEZ JUÁREZ

Gobierno del Estado de Oaxaca
UR: 521 - CORPORACIÓN OAXAQUEÑA DE RADIO Y TELEVISIÓN
Estado Analítico de la Deuda y Otros Pasivos
Del 1° de enero al 30 de septiembre de 2025
(Cifras en Pesos)



Denominación de las Deudas	Moneda de Contratación	Institución o País Acreedor	Saldo Inicial del Periodo	Saldo Final del Periodo
DEUDA PÚBLICA				
Corto Plazo				
Deuda Interna				
Instituciones de Crédito	PESOS	MEXICO	0.00	0.00
Títulos y Valores	PESOS	MEXICO	0.00	0.00
Arrendamientos Financieros	PESOS	MEXICO	0.00	0.00
Deuda Externa				
Organismos Financieros Internacionales	PESOS	MEXICO	0.00	0.00
Deuda Bilateral	PESOS	MEXICO	0.00	0.00
Títulos y Valores	PESOS	MEXICO	0.00	0.00
Arrendamientos Financieros	PESOS	MEXICO	0.00	0.00
Subtotal de Deuda Pública a Corto Plazo	PESOS	MEXICO	0.00	0.00
Largo Plazo				
Deuda Interna				
Instituciones de Crédito	PESOS	MEXICO	0.00	0.00
Títulos y Valores	PESOS	MEXICO	0.00	0.00
Arrendamientos Financieros	PESOS	MEXICO	0.00	0.00
Deuda Externa				
Organismos Financieros Internacionales	PESOS	MEXICO	0.00	0.00
Deuda Bilateral	PESOS	MEXICO	0.00	0.00
Títulos y Valores	PESOS	MEXICO	0.00	0.00
Arrendamientos Financieros	PESOS	MEXICO	0.00	0.00
Subtotal de Deuda Pública a Largo Plazo	PESOS	MEXICO	0.00	0.00
Total de Otros Pasivos			36,425,352.46	950,864.53
Total de Deuda Pública y Otros Pasivos			36,425,352.46	950,864.53

Bajo protesta de decir verdad declaramos que los Estados Financieros y sus notas, son razonablemente correctos y son responsabilidad del emisor.

 **COCRTV**
CORPORACIÓN OAXAQUEÑA
DE RADIO Y TELEVISIÓN
**DIRECCIÓN
ADMINISTRATIVA**
Administración
2022 - 2028

DIRECTORA DE ADMINISTRACIÓN Y FINANZAS

M. A. DULCE ANTONIA ORDAZ CLIMACO

 **COCRTV**
CORPORACIÓN OAXAQUEÑA
DE RADIO Y TELEVISIÓN
**DIRECCIÓN
GENERAL**
Administración
2022 - 2028

LIC. EULOGIO DANIEL HERNÁNDEZ JUÁREZ



GOBIERNO DEL ESTADO
DE OAXACA



INFORME SOBRE PASIVOS CONTINGENTES

CUENTAS	EJERCICIO FISCAL 2025
SIN PASIVOS CONTINGENTES	0
TOTAL	\$0



GOBIERNO DEL ESTADO
DE OAXACA



**“521 - CORPORACIÓN OAXAQUEÑA DE RADIO Y TELEVISIÓN”
NOTAS A LOS ESTADOS FINANCIEROS
“DEL 01 DE ENERO AL 30 DE SEPTIEMBRE DE 2025”
(CIFRAS EN PESOS)**

Introducción

Autorización e Historia.-

a).-Fecha de creación.- La Corporación Oaxaqueña de Radio y Televisión – CORTV-fue creada el 11 de noviembre de 1993, mediante decreto 159 publicado en el Diario Oficial del estado de Oaxaca durante el periodo del gobernador Diodoro Carrasco Altamirano, es un Organismo Público Descentralizado, con personalidad jurídica y patrimonios propios.

b).-Principales cambios en su estructura.-La televisión en Oaxaca se inicia con la administración de ex gobernador Pedro Vásquez Colmenares, contaba con el canal pero no con el personal, rentándola 1 hora en el canal 11 (antes canal 7 de Imevisión), con la finalidad de transmitir 1 hora de teleteatro que lo realizaba la Compañía Teatral Lola Bravo. Ya para 1988 con el Lic. Heladio Ramírez, en ese entonces gobernador del Estado, decide abrir el IORTV (Instituto Oaxaqueño de Radio y Televisión).

Para el 21 de marzo de 1989 con la dirección de Virgilio Caballero Pedraza cambia las siglas a RTO (Radio y Televisión de Oaxaca) A finales de 1990 y principios de 1991 renuncia como Director Virgilio Caballero, dejando a cargo a Salvador Cortés, las instalaciones se encontraban en la calle de Crespo # 909.

Principales cambios en su estructura.

El 04 de Junio de 2016, se publicó su Reglamento interno, la cual se incluyó en la reacción terminologías más recientes, incluye nuevas definiciones, particularmente de los Comités con los que cuenta la Corporación Oaxaqueña de Radio y televisión, depura y actualiza las facultades de la Dirección General y de las Áreas Administrativas, Ordena y sistematiza sus artículos en títulos y capítulos incluyendo uno relativo a los actos administrativos u el enlace y acceso a la información entre otras.



GOBIERNO DEL ESTADO
DE OAXACA



Panorama Económico y Financiero.-

El 10 de Diciembre de 2024, se le aprueba para el ejercicio fiscal 2025, un presupuesto autorizado de \$72´904,339 (Setenta y Dos Millones novecientos cuatro Mil trescientos treinta y nueve Pesos 00/100 m.n.) con fundamento en la Ley Orgánica del Poder Ejecutivo del Estado de Oaxaca y el Decreto del Presupuesto de Egresos del Estado de Oaxaca, mismo que se encuentra distribuido conforme a la estructura programática presentada en el Programa Operativo Anual (POA).

Derivado de la operación de recursos presupuestales, la Secretaría de Finanzas realizó al 30 de septiembre de 2025 reducción de recursos por \$284,833 y ampliación por \$2´265,377 al presupuesto aprobado.

Organización y Objeto Social.-

- a) Objeto social: Para la Corporación Oaxaqueña de Radio y Televisión su objeto social es la planeación, elaboración, producción y transmisión de programas de radio y televisión que promuevan el desarrollo del Estado, difundan y preserven la cultura de sus pueblos, los programas educativos de las autoridades competentes y las actividades gubernamentales que en cumplimiento a disposiciones legales y al contenido del Plan Estatal de Desarrollo, realicen por conducto de órganos y dependencias del Estado; asociarse con personas físicas o morales incluidas las de derecho social, sin fines esencialmente lucrativos para la elaboración, producción y transmisión de programas de radio y televisión.
- b) Principal actividad: Es administrar la operación y uso de las frecuencias de radio y televisión concesionadas al Gobierno del Estado por las autoridades federales competentes; adquirir, arrendar y enajenar equipo para la elaboración, producción y transmisión de programas de radio y televisión, y mantenimiento de los equipos destinados para ese fin conforme a las disposiciones aplicables en materia de contratación de bienes y servicios y bajo la fiscalización y vigilancia de las dependencias competentes, establecer los talleres de mantenimiento y reparación de equipo que se utilice en la prestación de servicio. Así como Adquirir las refacciones y partes requeridas y ejercitar todas las actividades técnicas y administrativas necesarias para el cumplimiento de sus funciones, así como para realizar todos los actos, contratos, convenios y operaciones conexos, accesorios o accidentales que sean necesarios o convenientes para la realización de sus finalidades, en los términos de las legislaciones de la materia. Caracterizada por los contenidos de carácter informativo, de retransmisiones de otras televisoras públicas, de entretenimiento y de carácter cultural.



GOBIERNO DEL ESTADO
DE OAXACA



- c) Ejercicio fiscal: Comprende del 1º. De enero al 31 de diciembre de cada año.
- d) Régimen jurídico: Persona moral con fines no lucrativos, La Corporación Oaxaqueña de Radio y Televisión está regulada por los siguientes ordenamientos:
- La Constitución Política de los Estados Unidos Mexicanos.
 - La Constitución Política del Estado de Oaxaca.
 - El Código de la Administración Pública Del Estado De Oaxaca.
 - El Reglamento de la Administración Pública del Estado de Oaxaca
 - La Ley Estatal de Presupuesto y Responsabilidad Hacendaria y su reglamento
 - La ley General de Contabilidad Gubernamental.
 - La Ley de Responsabilidades de los Servidores Públicos del Estado de Oaxaca.
 - La Ley de Adquisiciones, Arrendamientos y Prestaciones de Servicios relacionados con Bienes Muebles.
 - La Ley de Fiscalización de la Cuenta Pública del Estado de Oaxaca y su Reglamento.
 - Ley General de Transparencia y Acceso a la Información Pública.
 - Ley de Transparencia y Acceso a la Información Pública para el estado de Oaxaca.
 - Ley de Disciplina Financiera de las Entidades federativas y Municipios.
 - Entre otras.
- e) Consideraciones fiscales del ente: sus principales obligaciones en materia fiscal son:
- Declaración y Pago Provisional Mensual de Retenciones de Impuesto Sobre la Renta (ISR) por Sueldos y Salarios.



GOBIERNO DEL ESTADO
DE OAXACA



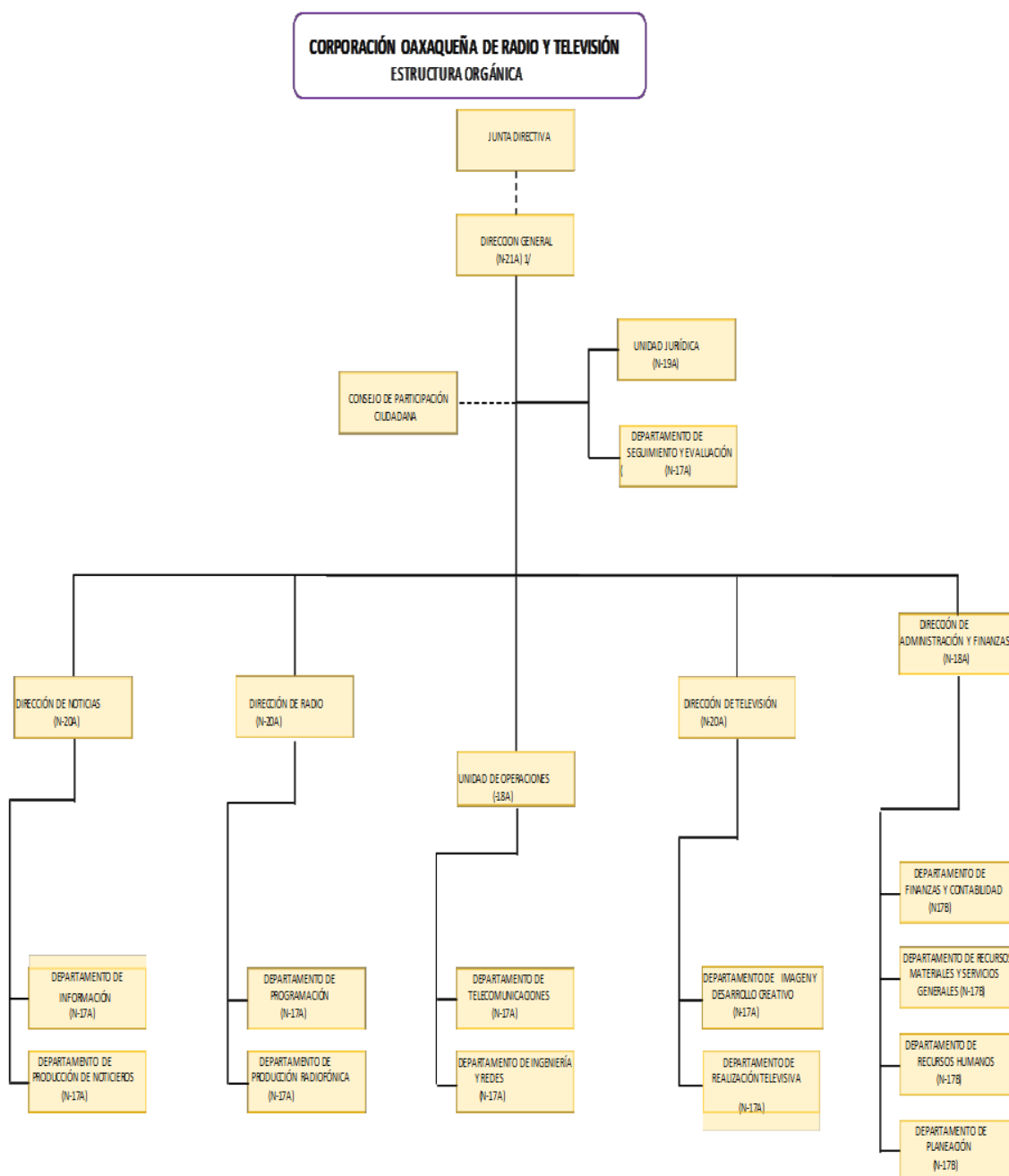
- Declaración y Pago Provisional Mensual de Impuesto Sobre la Renta (ISR) por retenciones realizadas por Servicios Profesionales.
- Declaración y Pago Provisional Mensual de Impuesto Sobre la Renta (ISR) por retenciones realizadas por pagos de Rentas de Bienes Inmuebles.
- Declaración anual de Impuesto Sobre la Renta (ISR) donde informe sobre los pagos y retenciones de Servicios Profesionales.
- Declaración anual de Impuesto Sobre la Renta (ISR) donde informe de las retenciones efectuadas por pagos de Rentas de Bienes Inmuebles.



GOBIERNO DEL ESTADO
DE OAXACA



f) Estructura organizacional básica:



Y INCLUYE 2 PERILOS EN TELECOMUNICACIONES (N-18A)



GOBIERNO DEL ESTADO
DE OAXACA



g) Fideicomisos de los cuales es fideicomitente o fideicomisario, y contratos análogos, incluyendo mandatos de los cuales es parte:

En el periodo acumulado a septiembre de 2025, la Corporación Oaxaqueña de Radio y Televisión no tuvo fideicomisos, contratos análogos ni mandatos.

Bases de Preparación de los Estados Financieros.-

a).-Normatividad del consejo de armonización contable y las disposiciones legales aplicables.-La elaboración de los Estados Financieros de la Corporación Oaxaqueña de Radio y Televisión se encuentran expresados en moneda nacional y de conformidad con las disposiciones de la Ley General de Contabilidad Gubernamental, así como se han observado entre otros los lineamientos emitidos por el CONAC-Consejo Nacional de Armonización Contable- y las disposiciones legales aplicables:

- Constitución Política del Estado Libre y Soberano de Oaxaca.
- Ley Orgánica del Poder Ejecutivo del Estado de Oaxaca.
- Ley Estatal de Presupuesto y Responsabilidad Hacendaria.
- Ley General de Contabilidad Gubernamental.
- Ley de Disciplina Financiera de las Entidades Federativas y los Municipios.
- Ley de Ingresos del Estado.
- Decreto de Ley del Presupuesto de Egresos del Estado de Oaxaca para el Ejercicio Fiscal 2024.
- Ley de Entidades Paraestatales del Estado.
- Ley de Adquisiciones, Enajenaciones, Arrendamientos, Prestación de Servicios y Administración de bienes muebles e inmuebles del Estado de Oaxaca.
- Reglamento de la Ley Estatal de Presupuesto y Responsabilidad Hacendaria.
- Ley General de Transparencia y Acceso a la Información Pública.

b).-La Normatividad Aplicable para el reconocimiento, valuación y revelación de los diferentes rubros de la Información Financiera.

Los Estados Financieros de la Corporación Oaxaqueña de Radio y Televisión se han elaborado observando las normas emitidas por el Consejo Nacional de



GOBIERNO DEL ESTADO
DE OAXACA



Armonización Contable, el Manual de Contabilidad Gubernamental y las disposiciones legales aplicables. El reconocimiento, valuación y revaluación, se realizó considerando que todos los eventos que afecten económicamente al ente público deben ser cuantificados en términos monetarios y se registrarán al costo histórico o al valor económico más objetivo en moneda nacional. Para aquellos bienes que no cuentan con un valor se les asigna un valor estimado. Los Estados Financieros fueron preparados en apego a los Postulados Básicos de Contabilidad Gubernamental, mismos que configuran el Sistema de Contabilidad Gubernamental.

c) Postulados Básicos de Contabilidad Gubernamental.

Los Postulados Básicos de Contabilidad Gubernamental, tienen como objetivo sustentar técnicamente la contabilidad gubernamental, así como organizar la efectiva sistematización que permita la obtención de información veraz, clara y concisa:

- Sustancia Económica.-Es el reconocimiento contable de las transacciones, transformaciones internas y otros eventos, que afectan económicamente al ente público y delimitan la operación del Sistema de Contabilidad Gubernamental.
- Entes Públicos.-Son entre otros los poderes Ejecutivo, Legislativo y Judicial de la Federación y de las entidades federativas; los entes autónomos de la Federación y de las entidades federativas; los ayuntamientos de los municipios; los órganos político-administrativos de las demarcaciones territoriales del Distrito Federal; y las entidades de la administración pública paraestatal, ya sean federales, estatales o municipales.
- Existencia Permanente.- La actividad del ente público se establece por tiempo indefinido, salvo disposición legal en la que se especifique lo contrario.
- Revelación Suficiente.-Los estados y la información financiera deben mostrar amplia y claramente la situación financiera y los resultados del ente público.
- Importancia Relativa.-La información debe mostrar los aspectos importantes de la entidad, que fueron reconocidos contablemente.
- Registro e Integración Presupuestaria.-El registro presupuestario de Ingresos y Egresos de los entes públicos se integra en la contabilidad en los mismos términos que se presentan en la Ley de Ingresos y en el Decreto del Presupuesto de Egresos,



GOBIERNO DEL ESTADO
DE OAXACA



- de acuerdo a la naturaleza económica que le corresponda, considerando sus efectos patrimoniales y su vinculación con las etapas presupuestarias correspondientes.
- Consolidación de la Información Financiera.- Los estados financieros de los entes públicos deberán presentar de manera consolidada la situación financiera, los resultados de operación, el flujo de efectivo o los cambios en la situación financiera y las variaciones a la Hacienda Pública, como si se tratara de un solo ente público.
- Devengo Contable.- Los registros contables de los entes públicos se llevarán con base acumulativa. El ingreso devengado, es el momento contable que se realiza cuando existe jurídicamente el derecho de cobro de impuestos, derechos, productos, aprovechamientos y otros ingresos por parte de los entes públicos, el gasto devengado, es el momento contable que refleja el reconocimiento de una obligación de pago a favor de terceros por la recepción de conformidad de bienes, servicios y obra pública contratados; así como de las obligaciones que derivan de tratados, leyes, decretos, resoluciones y sentencias definitivas.
- Valuación.- Todos los eventos que afecten económicamente al ente público y que sean susceptibles de ser cuantificados en términos monetarios se valuarán al costo histórico, registrándose en moneda nacional y serán objeto de actualización.
- Dualidad Económica.- El ente público debe reconocer en la contabilidad la representación de las transacciones compuestas por los recursos asignados para el logro de sus fines y por sus fuentes, conforme a los derechos y obligaciones.
- Consistencia.- Ante la existencia de operaciones similares en un ente público, debe corresponder un mismo tratamiento contable, el cual debe permanecer a través del tiempo, en tanto no cambien las características de las operaciones, lo que permite conocer su evolución mediante la comparación de los estados financieros, o su posición en relación con otros entes económicos.

d) Normatividad supletoria.-

Dentro de la normatividad supletoria se aplicaran las siguientes:

- Acuerdo por el que Emite al Clasificador funcional por Objeto del Gasto



GOBIERNO DEL ESTADO
DE OAXACA



- Acuerdo por el que se emite el Marco Metodológico sobre la forma y términos en que deberá orientarse el desarrollo de los componentes de las finanzas públicas con relación a los objetivos y prioridades, que en la materia establezca la planeación y desarrollo para su integración en la Cuenta Pública.
- Acuerdo por el que se emiten las principales reglas de Registro y Valoración del Patrimonio.
- Manual de Contabilidad Gubernamental
- Adecuaciones al Clasificador por Objeto del Gasto
- Acuerdo por el que se emite el Marco Conceptual de Contabilidad Gubernamental.
- Acuerdo por el que se emiten los Postulados Básicos de Contabilidad Gubernamental.
- Acuerdo por el que se emiten las Normas y Metodologías para la determinación de los Momentos Contables de los Egresos.
- Acuerdo por el que se emite el Clasificador por Objeto de Gasto.
- Acuerdo por el que se emite el Clasificador por Rubros de Ingresos
- Acuerdo por el que se emiten las Normas y Metodologías para la determinación de los Momentos Contables de los Ingresos.
- Acuerdo por el que se emiten las Normas y Metodologías para la Emisión de Información Financiera y Estructura de los Estados Financieros Básicos del ente Público y características de sus notas.
- Clasificador por Objeto del Gasto (Capítulo, Concepto y Partida Genérica).
- Clasificador por Tipo del Gasto.
- Clasificador Funcional del Gasto.
- Guías contabilizadoras.
- Instructivo de Manejo de Cuentas
- Guías Contabilizadora y Modelo de asientos
- Matriz de Conversión.

Políticas de Contabilidad Significativas.-

a).-Actualización.-

- En la elaboración y presentación de los estados Financieros no se aplicó ningún método de actualización de los Activos, Pasivos y de la Hacienda Pública/Patrimonio. La NIF B-10 establece que ante el cambio de un



GOBIERNO DEL ESTADO
DE OAXACA



entorno económico inflacionario a uno no inflacionario (desconexión de la contabilidad inflacionaria), las empresas deberán de dejar de reconocer los efectos de la inflación en sus estados financieros. Por otro lado, cuando se confirme el cambio de un entorno económico no inflacionario a uno inflacionario (reconexión de la contabilidad inflacionaria), se deberán reconocer los efectos acumulados de la inflación no reconocida en los periodos en los que el entorno fue calificado como no inflacionario. Esos efectos serán considerados como un cambio contable, debiéndose reconocer de forma retrospectiva, en forma particular la Corporación Oaxaqueña de radio y Televisión, no aplica esta norma de información financiera.

b).-Realización de operaciones en el extranjero.

- No se realizaron operaciones en el extranjero, en caso de realizar operaciones en moneda extranjera se registrarán al devengarse en su equivalente en moneda nacional, y se actualizarán reconociendo el diferencial cambiario.

c).- Método de evaluación de la inversión en acciones de compañías subsidiarias no consolidadas y asociadas.

- Esta Entidad no realiza este tipo de inversiones.

d).-Sistema y método de valuación de inventarios y costo de lo vendido.

- La entidad no cuenta con inventarios y almacenes, por lo cual no se utiliza ningún método de valuación de Inventarios y costo de lo vendido.

e).-Beneficios a empleados.

- No se cuentan con reservas para beneficios futuros de los empleados, solo las contempladas en el Presupuesto de Egresos Autorizado del presente ejercicio, con base en la Ley de Seguridad Social, en sus cuentas individuales, los cuales generarán rendimientos capitalizables y representan un pasivo en favor de los trabajadores.



GOBIERNO DEL ESTADO
DE OAXACA



f).-Provisiones.

- De conformidad a las Reglas Específicas del Registro y Valoración del Patrimonio, en específico al numeral -12. Provisiones para demandas, juicios y contingencias, establece que representa el monto de las obligaciones a cargo del ente público, originadas en circunstancias ciertas, cuya exactitud del valor depende de un hecho futuro; estas obligaciones deben ser justificables y su medición monetaria debe ser confiable. Las provisiones al 30 de septiembre de 2025, lo conforman los siguientes conceptos: en el rubro de servicios personales (nómina de los trabajadores) cuotas obreras IMSS, Cuotas obreras IMSS R.C.V. y Crédito de vivienda.

g).-Reservas.

- La Corporación no cuenta con reservas de ningún monto ni plazo.

h).-Cambios en políticas contables y corrección de errores.

- En el periodo no hubo cambios en políticas contables y corrección de errores junto con la revelación de los efectos que se tendrá en la información financiera del ente público, ya sea retrospectivos o prospectivos.

i).-Reclasificaciones.

- Reclasificaciones: Durante el periodo al 30 de septiembre de 2025, no se realizaron reclasificaciones.

j).-depuración y cancelación de saldos.

- Las depuraciones y cancelaciones de saldos se realizaron cada mes en diferentes cuentas contables durante el periodo no hubo depuración ni cancelación de saldos, con la finalidad de presentar cifras actualizadas en los Estados Financieros.



GOBIERNO DEL ESTADO
DE OAXACA



Posición en Moneda Extranjera y Protección por Riesgo Cambiario.-

a).-Activos en moneda extranjera.

- No se realizaron operaciones en moneda extranjera por lo no se cuenta con activos en moneda extranjera.

b).-Pasivos en moneda extranjera.

- No se cuenta con pasivos en moneda extranjera.

c).- Posición en moneda extranjera.

- No se cuenta con operaciones en moneda extranjera.

d).-Tipo de cambio.

- En operaciones futuras en moneda extranjera se registrarán al tipo de cambio fijado por el Banco de México.

e).-Equivalente en moneda nacional.

- Se valuarán al tipo de cambio en moneda nacional a la fecha de presentación de los estados financieros.
- No se cuenta con un método de protección de riesgo por variaciones en el tipo de cambio.

Reporte Analítico del Activo.-

a) Vida útil, porcentajes de depreciación y amortización utilizados en los diferentes tipos de activos, o el importe de las pérdidas por deterioro reconocidas.

En las Reglas Específicas del Registro y Valoración del Patrimonio emitidas por el Consejo Nacional de Armonización Contable, define como vida útil de un activo, al período durante el que se espera utilizar el activo por parte del ente público, igualmente se menciona que se considerará que un activo tiene una vida útil indefinida cuando, sobre la base de un análisis de todos los factores relevantes, no exista un límite previsible al período a lo largo del cual se espera que el activo genere rendimientos económicos o potencial de servicio para el



GOBIERNO DEL ESTADO
DE OAXACA



ente público o a la utilización en la producción de bienes y servicios públicos. Con base en estas reglas, la entidad determinó que sus bienes tienen una vida útil definida dependiendo de los porcentajes por lo cual se deprecian, deterioran o amortizan.

b) Cambios en el porcentaje de depreciación y amortización y en el valor de los activos ocasionado por deterioro.

Esta entidad no ha realizado cambios en el porcentaje.

c) Importe de los gastos capitalizados en el ejercicio, tanto financieros como de investigación y desarrollo.

Esta entidad no realizó este tipo de gastos.

d) Riesgos por tipos de cambio o tipo de interés de las inversiones financieras.

Esta entidad no realizó operaciones en inversiones financieras.

e) Valor en el ejercicio de los bienes construidos por la Entidad.

En el periodo la entidad no construyó bienes.

f) Otras circunstancias de carácter significativo que afecten el activo, tales como bienes en garantía, señalados en embargos, litigios, títulos de inversiones, entregados en garantías, baja significativa del valor de inversiones financieras, etc.

Esta entidad no tiene circunstancias aplicables mencionadas.

g) Desmantelamiento de Activos, procedimientos, implicaciones, efectos contables.

Esta entidad no realizó los conceptos que se describen en el presente inciso.

h) Administración de activos; planeación con el objetivo de que el ente los utilice de manera más efectiva.

Se utilizan los activos con la operación y mantenimiento óptimo.



GOBIERNO DEL ESTADO
DE OAXACA



Explicaciones de las principales variaciones en el activo, en cuadros comparativos como sigue:

- a) No se realiza Inversiones en valores.
- b) No se cuenta con Patrimonio de Organismos descentralizados.
- c) No se realiza Inversiones en empresas de participación mayoritaria.
- d) No se realiza Inversiones en empresas de participación minoritaria.
- e) No se cuenta con Patrimonio de Organismos Descentralizados de control presupuestario directo, según corresponda.

Fideicomisos, Mandatos y Análogos.-

- a).-Por ramo administrativo que los reporta: la Corporación Oaxaqueña de Radio y Televisión en el periodo no conto con Fideicomisos, Mandatos y Análogos en la cual sea fideicomitente o fiduciario.
- b).-Enlistar los de mayor monto de disponibilidad: en el periodo no conto con Fideicomisos, Mandatos y Análogos en la cual sea fideicomitente o fiduciario.

Reporte de la Recaudación.-

- a).-Análisis del comportamiento de la recaudación correspondiente a la entidad o cualquier tipo de ingreso, de forma separada los ingresos locales y federales.

La Corporación Oaxaqueña de Radio y Televisión no genera ingresos por no ser una entidad recaudadora, solo opera en base a las Transferencias Internas y Asignaciones al Sector Público que el Gobierno del estado de Oaxaca a través de la Secretaria de Finanzas le realiza, operando solo con ingresos estatales; No obtiene Ingresos federales.

- b).-Proyección de la recaudación e Ingresos en el mediano plazo.
A mediano plazo no se tiene establecido ningún plan de recaudación e ingresos.



GOBIERNO DEL ESTADO
DE OAXACA



Información sobre la Deuda y el Reporte Analítico de la Deuda

a).Utilizar al menos los siguientes indicadores. Deuda respecto al PIB y deuda respecto a la recaudación tomando, como mínimo, un periodo igual o menor a 5 años.

La entidad no generó deuda pública durante el periodo.

b).-Información de manera agrupada por tipo de valor gubernamental o instrumento financiero en la que se considere intereses, comisiones, tasa, perfil de vencimiento y otros gastos de la deuda.

La entidad no generó deuda pública durante el periodo.

Calificaciones otorgadas

La Corporación Oaxaqueña de Radio y Televisión no ha sido objeto de crédito, por lo cual no tiene historial crediticio y por ende no tiene calificación emitida por Sociedad Crediticia.

Proceso de Mejora

a) Principales Políticas de control interno.

Se elaboró el Programa de Trabajo de Control Interno que contiene las acciones de mejoras determinadas para fortalecer los elementos de control de áreas para garantizar el cumplimiento de los objetivos de la Entidad, de acuerdo a él Plan Estatal de Desarrollo del Estado de Oaxaca 2022-2028, de acuerdo a los cinco Ejes Centrales: 1) Estado de Bienestar para todas y todos los oaxaqueños. 2) Gobierno honesto, cercano y transparente al servicio de los pueblos y comunidades. 3) Seguridad y justicia para vivir en paz. 4) Crecimiento y desarrollo económico para las 8 regiones. 5) Infraestructura y servicios públicos para el desarrollo de Oaxaca.

b) Medidas de desempeño financiero, metas y alcance.



GOBIERNO DEL ESTADO
DE OAXACA



La Corporación Oaxaqueña de Radio y Televisión como proceso de mejora entre otros tiene a la reducción del gasto esto mediante la implementación de eficiencia y austeridad del gasto, así mismo mediante el Sistema Integral de Presupuesto se logró mejorar organización, sistematización y transparencia de las erogaciones realizadas, permitiendo identificar la naturaleza y destino de los recursos públicos.

En la presente administración, se ha promovido una política de austeridad basada en la mejora de la programación y presupuestación de los ejecutores de gasto, logrando un mejor ejercicio y evaluación del gasto.

Información por Segmentos

Debido a que la Corporación Oaxaqueña de Radio y Televisión no desarrolla multiplicidad de actividades y operaciones, no se proporciona información por segmentos.

Eventos Posteriores al Cierre

No hubo eventos posteriores al cierre del periodo que afecten económicamente las cifras de los estados financieros.

Partes Relacionadas

Durante el periodo la Corporación Oaxaqueña de Radio y Televisión no tuvo partes relacionadas que afecten la toma de decisiones financieras y operativas.

Responsabilidad sobre la Presentación Razonable de la Información Contable

Estos estados Financieros fueron autorizados para su emisión el día 30 del mes de septiembre de 2025, por el Lic. Eulogio Daniel Hernández Juárez y la M.A. Dulce Antonia Ordaz Climaco en su carácter de Director General y Directora de Administración y Finanzas, respectivamente; “Bajo protesta de decir verdad declaro que los Estados Financieros y sus Notas, son razonablemente correctas y son responsabilidad del emisor”.



GOBIERNO DEL ESTADO
DE OAXACA



NOTAS DE DESGLOSE

NOTAS AL ESTADO DE ACTIVIDADES

Ingresos y Otros Beneficios.-

Los ingresos acumulados a septiembre de 2025 recibidos por concepto de Transferencias Internas y Asignaciones al Sector Público, ascienden a un importe de \$ 54´907,740 (Cincuenta y cuatro millones novecientos siete mil setecientos cuarenta pesos 00/100 m.n.) representan el 100% de los recursos que fueron comprometidos y devengados durante el periodo, no existiendo otro tipo de Ingresos.

Gastos y Otras Pérdidas

El rubro de Gastos y Otras Pérdidas, corresponden a lo devengado por la Entidad durante el periodo acumulado por la cantidad de: \$68´944,370 (Sesenta y ocho millones novecientos cuarenta y cuatro mil trescientos setenta pesos 00/100 m.n.). El cual está integrado de la siguiente manera:

- a) Transferencias Internas y Asignaciones al Sector Público, refleja un importe de \$21´716,000 (Veintiún millones setecientos dieciséis mil pesos 00/100 m.n.) correspondiente a recursos que fueron comprometidos y devengados en los rubros de: Servicios personales, Materiales y Suministros, Servicios Generales.
- b) Donativos.- a personas morales sin fines lucrativos presenta un importe por la cantidad de \$32´984,711 (Treinta y dos millones novecientos ochenta y cuatro mil setecientos once pesos 00/100 m.n.) recursos que fueron comprometidos y devengados durante el periodo en beneficio de la Asociación Oaxaqueña de Televisión A.C. y La Asociación Radiofónica Oaxaqueña, A.C., para cumplir con sus funciones de impulsar la Cultura, Programas Deportivos, Conferencias Médicas, Jurídicas etc., en beneficio de la sociedad oaxaqueña.
- c) Depreciaciones.- del periodo 2025 \$14´113,590 (Catorce millones ciento trece mil quinientos noventa pesos 00/100 m.n.).



GOBIERNO DEL ESTADO
DE OAXACA



d) Disminución de bienes por pérdida, obsolescencia y deterioro: por \$130,069(Ciento treinta mil sesenta y nueve pesos 00/100 m.n.) derivado de la baja de bienes patrimoniales según oficio de autorización SA/DP/DCBM/1711/2025 por \$33,733, registro de licencias con valor menor a 70 umas \$14,419 por conciliación patrimonial SIIO-SEFIP y baja de Licencias informáticas en agosto 2025 por \$81,917 con oficio de autorización SA/DP/DCBM/3705/2025.

AL ESTADO DE SITUACIÓN FINANCIERA

Activo

Efectivo y Equivalentes.-

El rubro de efectivo y equivalentes al 30 de septiembre de 2025, representa los recursos disponibles de la entidad, para solventar pagos a proveedores de bienes y servicios, pago de nómina, impuestos y otras contribuciones, para cubrir gastos menores, comisiones y emergentes:

CONCEPTO	Septiembre 2025	Diciembre 2024
Efectivo	0	0
Bancos/dependencias y otros	674,391	36 ´ 317,835
Fondos con afectación específica	0	0
Inversiones temporales	0	0
Suma	\$674,391	\$36 ´ 317,835

BANCOS	Septiembre 2025	Diciembre 2024
Bbva 0122223155 Servicios Personales 2024	\$0	\$588,567
Banco Azteca 01720178397027 Renovación equipo en estaciones de radio FM	\$ 0	\$35 ´ 729,268
Bbva 0124342976 Servicios personales 2025	\$4,144	\$0
Bbva 0124343107 Fondo Ahorro 2025	\$612,891	\$0
Bbva 0124343190 Fondo rotatorio 2025	\$57,356	\$0
TOTAL	\$ 674,391	\$ 36 ´ 317,835



GOBIERNO DEL ESTADO
DE OAXACA



Derechos a recibir Efectivo y Equivalentes y Bienes o Servicios

El saldo total de Derechos a recibir efectivo y equivalentes es de \$386,181 (Trescientos ochenta y seis mil ciento ochenta y un pesos 00/100 m.n.) y está integrado por:

CONCEPTO	1-90 Días	91-180 Días	181-365 Días	Más de 365 Días
Gastos a comprobar	\$5,000			
Provisiones de terceros (a)	\$ 258,421			
Otros Deudores (b)				\$ 25,389
Responsabilidad Administrativa (c)				\$ 97,371
TOTAL	\$263,421			\$122,760

a).-Integrada por las provisiones por retenciones de nómina del periodo, como son: Impuestos Sobre Sueldos y Salarios (ISSS), Seguro de Vida, Crédito Infonavit, las retenciones por préstamos personales de trabajadores y de Fondo Rotatorio .

b).- Corresponde a recursos provisionados por Cuentas por Liquidar Certificadas que no han sido ministradas por la Tesorería de la Secretaría de Finanzas del Gobierno del Estado de Oaxaca, del ejercicio 2016 \$25,389, la cual con el oficio CORTV/DAYF/0145/2025 se continua el proceso de cancelación ante dicha Secretaría.

c).-En responsabilidad Administrativa con antigüedad de más de 365 días se integra por adeudos del ejercicio 2014 y 2015 de Adriana Vargas Ramos \$44,077, Miguel Ángel Morales Ordoñez \$28,830, José Omar Cervantes Kauffman \$16,552 y Aurelio A. Arango Carreño \$ 7,912, ex trabajadores de CORTV se continua el proceso de recuperación de sus adeudos ante la Secretaría de la Honestidad, Transparencia y Función Pública, con los oficios CORTV/DAF/952/2018 ,CORTV/DAF/0453/2020, CORTV/DAF/0415/2021, CORTV/DAYF/0342/2023, CORTV/DAYF/0117/2024 y CORTV/DAYF/0146/2025, con este último se solicitó el estatus del acuerdo DQDI/C/1064/12/2018 y la respuesta con el oficio SHTFP/SRAA/DQDI/IQD-C/0790/2025 es: **“el mismo se encuentra en etapa de investigación”**, no se incluirá en la depuración de saldos de ejercicios anteriores debido a que aún se encuentra en trámite.



GOBIERNO DEL ESTADO
DE OAXACA



Inventarios

La entidad no cuenta con Inventarios.

Almacenes

La entidad no cuenta con Almacenes.

Inversiones Financieras

La Corporación no cuenta con Fideicomisos, Mandatos y Contratos Análogos, Inversiones Financieras, Títulos y Valores a largo Plazo.

Bienes Muebles, Inmuebles e Intangibles.-

Al cierre de septiembre de 2025 el rubro de Bienes Muebles, Inmuebles e Intangibles del Ente Corporación Oaxaqueña de Radio y Televisión, su valuación es en base al costo histórico y en apego a los lineamientos establecidos por el CONAC, está integrado de la siguiente forma:

Bienes Inmuebles.

Concepto	Valor histórico
Edificios No Residenciales	\$86´152,936

El terreno donde se ubica el bien inmueble es propiedad del Gobierno del Estado de Oaxaca.

Bienes Muebles

Concepto	M.O.I	Depreciación acumulada	Valor neto
Muebles de Oficina y Estantería	\$ 5´516,196	\$ 3´847,544	\$ 1´668,652
Equipo de Cómputo y Tecnologías de la Información	\$20´598,076	\$ 19´021,892	\$1´576,184
Otros Mobiliarios y Equipos de Administración	\$ 95,531	\$ 66,633	\$ 28,898
Equipos y Aparatos Audiovisuales	\$ 27´008,229	\$ 27´008,229	\$ 0



GOBIERNO DEL ESTADO
DE OAXACA



Vehículos y equipo terrestre	\$ 14´265,429	\$ 14´265,429	\$ 0
Sistemas de Aire Acondicionado, Calefacción y de Refrigeración.	\$ 159,903	\$ 111,461	\$ 48,442
Equipo de Comunicación y de Telecomunicación	\$189´322,444	\$83´499,918	\$ 105´822,526
Equipo de Generación Eléctrica, Aparatos y Accesorios Eléctricos	\$ 613,062	\$ 427,607	\$ 185,456
Herramientas y Maquinas-Herramientas	\$ 3´485,836	\$ 2´431,371	\$ 1´054,465
Otros equipos	\$ 5´227,086	\$ 3´645,454	\$ 1´581,632
TOTAL	\$266´291,792	\$154´325,538	\$111´966,255

Para la depreciación se utilizó el método de línea recta aplicando los porcentajes máximos autorizados en los artículos 34 y 35 de la Ley del Impuesto Sobre la Renta, con la información del sistema SICIPO-Sistema integral de control de inventario patrimonial de Oaxaca- y acorde a los lineamientos del Consejo Nacional de Armonización Contable.

Los muebles de oficina y estantería, el equipo de cómputo y tecnologías de la información, Otros mobiliarios y equipos de administración, los equipos y aparatos audiovisuales, el equipo de comunicación y de telecomunicaciones, el equipo de generación eléctrica, aparatos y accesorios eléctricos, herramientas y maquinas-herramientas y otros equipos se encuentran en condiciones normales para su uso.

El sistema de aire acondicionado, calefacción y de refrigeración industrial y comercial se encuentran en condiciones normales para su uso, de la flotilla de vehículos y equipo terrestre el cual se encuentran en condiciones regulares y malas.

Con el oficio de autorización SA/DP/DCBM/1711/2025 se realizó la baja de bienes patrimoniales en los siguientes conceptos: Muebles de oficina y estantería \$2,547, Equipo de cómputo y tecnologías de la información \$256,450, Equipos y aparatos audiovisuales \$189,014 y Equipo de comunicación y de telecomunicaciones \$88,625.



GOBIERNO DEL ESTADO
DE OAXACA



Bienes Intangibles

Concepto	MOI	Amortización acumulada	Valor neto
Licencias Informáticas e Intelectuales	\$ 2´058,576	\$23,325	\$ 2´035,251
TOTAL	\$ 2´058,576	\$ 23,325	\$ 2´035,251

En el periodo acumulado a septiembre 2025 se adquirieron Licencias por \$207,030 por el procedimiento de adquisición directa. Derivado de la conciliación patrimonial en marzo 2025 se disminuyó Licencias por \$4,002, en junio 2025 \$14,418 por valor menor a 70 umas 2024 y 2025 respectivamente y en agosto 2025 baja por \$1´292,795 con oficio de autorización SA/DP/DCBM/3705/2025 por termino de vigencia, para la amortización se utilizó el método de línea recta aplicando los porcentajes máximos autorizados en el artículo 34 de la Ley del Impuesto Sobre la Renta acorde a los lineamientos del Consejo Nacional de Armonización Contable.

El saldo Neto del rubro de Activo no Circulante es de \$200´154,442 (Doscientos millones ciento cincuenta y cuatro mil cuatrocientos cuarenta y dos pesos 00/100 m.n.).

Estimaciones y Deterioros

La entidad no cuenta estimaciones de cuentas incobrables, al no tener inventarios no tiene estimación por deterioro de estos.

Otros Activos

La entidad no cuenta con otros activos.

Pasivo

Cuentas y Documentos por pagar

El saldo de este rubro al 30 de septiembre de 2025, asciende a la cantidad de \$950,864 (Novecientos cincuenta mil ochocientos sesenta y cuatro pesos 00/100 m.n.) que corresponden a los compromisos de pagos adquiridos con proveedores y prestadores de servicios por pagar a corto plazo, también se contemplan los montos de las retenciones de impuestos, retenciones de



GOBIERNO DEL ESTADO
DE OAXACA



seguridad social, otras retenciones y otras cuentas por pagar, dicho rubro está integrado de la siguiente forma:

Cuentas y documentos por pagar	1-90 días	91-180 días	181-365 días	Más de 365 días
Transferencias Internas y Asignaciones al Sector Público (a)	\$330,306			\$ 25,388
Retenciones de Impuestos por Pagar a corto plazo (b)	\$ 94,324			
Retenciones del Sistema de Seguridad Social por pagar a corto plazo (c)	\$ 32,819			
Otras Retenciones y Contribuciones por pagar a Corto Plazo (d)	\$368,027			
Otras cuentas por pagar a corto plazo(e)	\$100,000			
Total	\$925,476			\$25,388

a) En el pasivos existente de 1-90 días cuenta con factibilidad de pago ya que se provisionaron con cargo a la disposición de recurso del ejercicio del presupuesto del año en que se originaron, para los vencimientos de más de 365 días con el oficio CORTV/DAYF/0145/2025 se continua el proceso de la cancelación del saldo de ejercicios anteriores ante la Secretaría de Finanzas.

b).-En Retenciones y Contribuciones por pagar a corto plazo \$94,264 es la retención de Impuesto sobre Sueldos y Salarios y \$60 es retención de ISR sobre servicios profesionales independientes, ambos a enterar en octubre 2025.

c).-En Retenciones del Sistema de Seguridad Social por pagar a corto plazo integrado por: retenciones de cuota imss, cesantía y vejez \$31,127, seguro de vida base, administrativos y mandos medios \$1,692.

d).- Otras retenciones y Contribuciones pagar a Corto Plazo se integra por: crédito infonavit \$22,799, Fonacot de septiembre 2025 \$15,811, fondo de ahorro cuota obrera \$324,773 y \$4,644 son las retenciones por préstamos a trabajadores, por enterar a cargo de la Secretaría de Finanzas del Gobierno del Estado de Oaxaca.

e).- Otras cuentas por pagar a corto plazo integrado por el Fondo rotatorio, el cual se reintegrara o amortizara a la Secretaría de Finanzas, en noviembre 2025.



GOBIERNO DEL ESTADO
DE OAXACA



Fondos y Bienes de Terceros en Garantía y/o Administración

La entidad no cuenta con Fondos y Bienes de Terceros en Garantía y/o Administración.

Pasivos Diferidos

La entidad no cuenta con Pasivos diferidos.

Provisiones

La entidad no cuenta con Provisiones.

Otros Pasivos

La entidad no cuenta con otros Pasivos.

NOTAS AL ESTADO DE VARIACIÓN EN LA HACIENDA PÚBLICA.-

En el apartado de Hacienda Pública/Patrimonio Generado, durante el periodo acumulado, quedo integrado de la siguiente manera:

Rubro	Variaciones
Donación de Capital	\$ 193,153
Resultado del Ejercicio / Desahorro	- \$14´036,630
Resultados de Ejercicios Anteriores	\$ 213´959,531
Rectificaciones de resultados de ejercicios anteriores	\$ 148,095
Saldo Neto en la Hacienda Pública/Patrimonio	\$200´264,149

Donaciones de Capital.- Fue originado por la Donación realizada en especie por la Dirección de Patrimonio de la Secretaría de Administración según oficio SA/DP/DCBM/3304/2019 consistente en 3 Automóviles.

Resultado del Ejercicio (Ahorro/Desahorro). Al 30 de septiembre de 2025 la Entidad tiene como resultado un Desahorro de -\$14´036,630 (Catorce millones treinta y seis mil seiscientos treinta pesos 00/100 m.n.), originado por la adquisición de Licencias informáticas \$207,030, menos baja de bienes patrimoniales por obsolescencia \$130,069 y depreciaciones \$14´113,591.



GOBIERNO DEL ESTADO
DE OAXACA



Resultado de Ejercicios Anteriores. La cuenta refleja un Saldo por la cantidad de \$ 213´959,531 (Doscientos trece millones novecientos cincuenta y nueve mil quinientos treinta y un pesos 00/100 m.n.) que representa la acumulación de resultados de ejercicios anteriores.

Rectificación de Resultado de Ejercicios Anteriores.- \$148,095 (Ciento cuarenta y ocho mil noventa y cinco pesos 00/100 m.n.). Por la cancelación de saldos de ejercicios anteriores.

NOTAS AL ESTADO DE FLUJOS DE EFECTIVO.-

1. Análisis de las cifras del Efectivo y Equivalentes al Efectivo:

Efectivo y Equivalentes		
Concepto	Septiembre 2025	Diciembre 2024
Efectivo	\$ 0	\$ 0
Bancos/Tesorería	\$ 0	\$ 0
Bancos/Dependencias y Otros	\$ 674,391	\$36´317,8350
Inversiones Temporales (Hasta 3 meses)	\$ 0	\$ 0
Fondos con Afectación Específica	\$ 0	\$ 0
Depósitos de Fondos de Terceros en Garantía y/o Administración	\$ 0	\$ 0
Otros Efectivos y Equivalentes	\$ 0	\$ 0
Total	\$ 674,391	\$36´317,835

2. Adquisiciones de las Actividades de Inversión efectivamente pagadas, respecto del apartado de aplicación.

Adquisiciones de Actividades de Inversión efectivamente pagadas		
Concepto	Septiembre 2025	Diciembre 2024
Bienes Inmuebles, Infraestructura y Construcciones en Proceso	\$86´152,936	\$86´152,936
Terrenos	\$ 0	\$ 0
Viviendas	\$ 0	\$ 0
Edificios no Habitacionales	\$86´152,936	\$86´152,936
Infraestructura	\$ 0	\$ 0
Construcciones en Proceso en	\$ 0	\$ 0



GOBIERNO DEL ESTADO
DE OAXACA



Adquisiciones de Actividades de Inversión efectivamente pagadas		
Concepto	Septiembre 2025	Diciembre 2024
Bienes de Dominio Público		
Construcciones en Proceso en Bienes Propios	\$ 0	\$ 0
Otros Bienes Inmuebles	\$ 0	\$ 0
Bienes Muebles	\$266´291,792	\$266´942,501
Mobiliario y Equipo de Administración	\$26´209,803	\$26´522,177
Mobiliario y Equipo Educacional y Recreativo	\$27´008,229	\$27´197,243
Equipo e Instrumental Médico y de Laboratorio	\$ 0	\$ 0
Vehículos y Equipo de Transporte	\$14´265,429	\$14´265,429
Equipo de Defensa y Seguridad	\$ 0	\$ 0
Maquinaria, Otros Equipos y Herramientas	\$198´808,331	\$198´957,652
Colecciones, Obras de Arte y Objetos Valiosos	\$ 0	\$ 0
Activos Biológicos	\$ 0	\$ 0
Otras Inversiones	\$ 2´058,576	\$3´162,761
Total	\$354´503,304	\$356´258,198

3. Conciliación de los Flujos de Efectivo Netos de las Actividades de Operación y los saldos de Resultados del Ejercicio (Ahorro/Desahorro):

CONCILIACION DE FLUJOS DE EFECTIVO NETOS		
Concepto	Septiembre 2025	Diciembre 2024
Resultados del Ejercicio Ahorro/Desahorro	- \$14´036,630	\$43´821,671
Movimientos de partidas (o rubros) que no afectan al efectivo	X	X
Depreciación	\$14´113,590	\$13´527,091
Amortización	\$0	\$ 23,325
Incrementos en las provisiones	\$0	\$0
Incremento en inversiones producido por revaluación	\$0	\$0
Ganancia/pérdida en venta de bienes muebles, inmuebles e intangibles	\$0	\$0
Incremento en cuentas por cobrar	\$0	\$0
Flujos de Efectivo Netos de las Actividades de Operación	-\$35´436,415	\$86´399,577



GOBIERNO DEL ESTADO
DE OAXACA



**CONCILIACIÓN ENTRE LOS INGRESOS PRESUPUESTARIOS Y CONTABLES, ASÍ COMO ENTRE
LOS EGRESOS PRESUPUESTARIOS Y LOS GASTOS CONTABLES**

Corporación Oaxaqueña de Radio y Televisión	
Conciliación entre los Ingresos Presupuestarios y Contables	
Del 01 de enero al 30 de septiembre de 2025	
(Cifras en pesos)	
Concepto	2025
1. Total de Ingresos Presupuestarios	\$54´907,740
2. Más Ingresos Contables No Presupuestarios	
2.1 Ingresos Financieros	
2.2 Incremento por Variación de Inventarios	
2.3 Disminución del Exceso de Estimaciones por Pérdida o Deterioro u Obsolescencia	
2.4 Disminución del Exceso de Provisiones	
2.5 Otros Ingresos y Beneficios Varios	
2.6 Otros Ingresos Contables No Presupuestarios	
3. Menos Ingresos Presupuestarios No Contables	
3.1 Aprovechamientos Patrimoniales	
3.2 Ingresos Derivados de Financiamientos	
3.3 Otros Ingresos Presupuestarios No Contables	
4. Total de Ingresos Contables	\$54´907,740



GOBIERNO DEL ESTADO
DE OAXACA



Corporación Oaxaqueña de Radio y Televisión Conciliación entre los Egresos Presupuestarios y los Gastos Contables Del 01 de enero al 30 de septiembre de 2025 (Cifras en pesos)	
Concepto	2025
1. Total de Egresos Presupuestarios	\$54´907,740
2. Menos Egresos Presupuestarios No Contables	\$207,030
2.1 Materias Primas y Materiales de Producción y Comercialización	
2.2 Materiales y Suministros	
2.3 Mobiliario y Equipo de Administración	
2.4 Mobiliario y Equipo Educacional y Recreativo	
2.5 Equipo e Instrumental Médico y de Laboratorio	
2.6 Vehículos y Equipo de Transporte	
2.7 Equipo de Defensa y Seguridad	
2.8 Maquinaria, Otros Equipos y Herramientas	
2.9 Activos Biológicos	
2.10 Bienes Inmuebles	
2.11 Activos Intangibles	\$207,030
2.12 Obra Pública en Bienes de Dominio Público	
2.13 Obra Pública en Bienes Propios	
2.14 Acciones y Participaciones de Capital	
2.15 Compra de Títulos y Valores	
2.16 Concesión de Préstamos	
2.17 Inversiones en Fideicomisos, Mandatos y Otros Análogos	
2.18 Provisiones para Contingencias y Otras Erogaciones Especiales	
2.19 Amortización de la Deuda Pública	
2.2 Adeudos de Ejercicios Fiscales Anteriores (ADEFAS)	
0	
2.21 Otros Egresos Presupuestarios No Contables	
3. Más Gastos Contables No Presupuestarios	14´243,660



GOBIERNO DEL ESTADO
DE OAXACA



3.1 Estimaciones, Depreciaciones, Deterioros, Obsolescencia y Amortizaciones	14´243,660
3.2 Provisiones	
3.3 Disminución de Inventarios	
3.4 Otros Gastos	
3.5 Inversión Pública no Capitalizable	
3.6 Materiales y Suministros (consumos)	
3.7 Otros Gastos Contables No Presupuestarios	
4. Total de Gastos Contables	\$68´944,370

NOTAS DE MEMORIA (CUENTAS DE ORDEN)

Las Notas de Memoria contiene información sobre las cuentas de orden tanto contables como presupuestarias que se utilizan para registrar movimientos de valores que no afecten o modifiquen el Estado de Situación Financiera del ente público; sin embargo, su incorporación es necesaria con fines de recordatorio, de control y en general sobre los aspectos administrativos, o bien, para consignar sus derechos o responsabilidades contingentes que puedan, o no, presentarse en el futuro.

Las cuentas que se manejan para efectos de estas Notas son las siguientes:

Cuentas de Orden Contables:

Cuenta	Concepto	Importe
7.4.1.0.0	DEMANDAS JUDICIAL EN PROCESO DE RESOLUCION -D	\$ 9´067,077
7.4.2.0.0	RESOLUCION DE DEMANDAS EN PROCESO JUDICIAL- A	\$ 9´067,077

Se tiene laudos pendientes de pago por la cantidad de \$9´067,077 (Nueve Millones sesenta y siete mil setenta y siete pesos 00/100 m.n.), cifra actualizada por el Área Jurídica al 17 de julio de 2025, al 30 de septiembre de 2025 aún no se tiene la certeza de la cuantificación real, se encuentran en proceso ante la junta especial No. 4 Bis de la local de Conciliación y Arbitraje.



GOBIERNO DEL ESTADO
DE OAXACA



Cuentas de Orden Presupuestario

Cuentas de ingresos

La entidad no tiene cuentas de ingresos de orden presupuestarias ya que no genera ingresos propios, no es una entidad recaudadora:

Cuentas de Orden Presupuestarias de Ingresos	
Concepto	2025
Ley de Ingresos Estimada	0
Ley de Ingresos por Ejecutar	0
Modificaciones a la Ley de Ingresos Estimada	0
Ley de Ingresos Devengada	0
Ley de Ingresos Recaudada	0

Cuentas de egresos

Las cifras del ejercicio presupuestal acumuladas al 30 de septiembre de 2025, reflejan las siguientes cuentas de orden presupuestales de Egresos:

Cuentas de Orden Presupuestarias de Egresos	
Concepto	2025
Presupuesto de Egresos Aprobado	\$ 72'904,339
Presupuesto de Egresos por Ejercer	\$19'977,144
Modificaciones al Presupuesto de Egresos Aprobado	1'980,545
Presupuesto de Egresos Comprometido	\$ 54'907,740
Presupuesto de Egresos Devengado	\$ 54'907,740
Presupuesto de Egresos Ejercido	\$ 54'907,740
Presupuesto de Egresos Pagado	\$ 54'567,095

“Bajo protesta de decir verdad declaramos que los estados financieros y sus notas, son razonablemente correctos y son responsabilidad del emisor”.

DIRECTORA DE ADMINISTRACIÓN
Y FINANZAS

M.A. DULCE ANTONIA ORDAZ CLIMACO



DIRECCIÓN
ADMINISTRATIVA
Administración
2022 - 2028



DIRECTOR GENERAL

LIC. EULOGIO DANIEL HERNÁNDEZ JUÁREZ



DIRECCIÓN
GENERAL
Administración
2022 - 2028





GOBIERNO DEL ESTADO
DE OAXACA



ESTADO ANALÍTICO DE INGRESOS PRESUPUESTARIOS
DEL 01 DE ENERO AL 30 DE SEPTIEMBRE DE 2025

Rubro de Ingresos	Estimado	Ampliaciones y Reducciones	Modificado	Devengado	Recaudado	Diferencia
	(1)	(2)	(3=1+2)	(4)	(5)	(6=5-1)
Impuestos						
Cuotas y Aportaciones de Seguridad Social						
Contribuciones de Mejoras						
Derechos						
Productos						
Aprovechamientos						
Ingresos por Ventas de Bienes, Prestación de Servicios y Otros Ingresos						
Participaciones, Aportaciones, Convenios, Incentivos Derivados de la Colaboración Fiscal y Fondos Distintos de Aportaciones						
Transferencias, Asignaciones, Subsidios y Subvenciones, y Pensiones y Jubilaciones	72'904,339	1'980,545	74'884,883	54'907,740	54'907,740	-17'996,599
Ingresos Derivados de Financiamientos						
TOTAL	72'904,339	1'980,545	74'884,883	54'907,740	54'907,740	-17'996,599
Ingresos excedentes						

Estado Analítico de Ingresos Por Fuente de Financiamiento	Estimado	Ampliaciones y Reducciones	Modificado	Devengado	Recaudado	Diferencia
	(1)	(2)	(3=1+2)	(4)	(5)	(6=5-1)
Ingresos del Poder Ejecutivo Federal o Estatal y de los Municipios						
Impuestos						
Cuotas y Aportaciones de Seguridad Social						
Contribuciones de Mejoras						
Derechos						
Productos						
Aprovechamientos						
Participaciones, Aportaciones, Convenios, Incentivos Derivados de la Colaboración Fiscal y Fondos Distintos de Aportaciones						
Transferencias, Asignaciones, Subsidios y Subvenciones, y Pensiones y Jubilaciones						
Ingresos de los Entes Públicos de los Poderes Legislativo y Judicial, de los Órganos Autónomos y del Sector Paraestatal o Paramunicipal, así como de las Empresas Productivas del Estado	72'904,339	1'980,545	74'884,883	54'907,740	54'907,740	-17'996,599
Cuotas y Aportaciones de Seguridad Social						
Productos						
Ingresos por Venta de Bienes, Prestación de Servicios y Otros Ingresos						
Transferencias, Asignaciones, Subsidios y Subvenciones, y Pensiones y Jubilaciones	72'904,339	1'980,545	74'884,883	54'907,740	54'907,740	-17'996,599
Ingresos derivados de financiamientos						
Ingresos derivados de financiamientos						
TOTAL	72'904,339	1'980,545	74'884,883	54'907,740	54'907,740	-17'996,599
Ingresos excedentes						-17'996,599

ESTADO ANALITICO DEL EJERCICIO DEL PRESUPUESTO DE EGRESOS
CLASIFICACION POR OBJETO DEL GASTO (CAPITULO-CONCEPTO)

Cve	Concepto	Aprobado 1	Ampliaciones / Reducciones 2= (3-1)	Modificado 3 = (1+2)	Devengado 4	Pagado 5	Subejercicio 6 = (3-4)
521	CORPORACIÓN OAXAQUEÑA DE RADIO Y TELEVISIÓN						
4	TRANSFERENCIAS, ASIGNACIONES, SUBSIDIOS Y OTRAS AYUDAS	71,741,065.84	2,022,355.18	73,763,421.02	54,700,710.14	54,360,064.86	19,062,710.88
1	TRANSFERENCIAS INTERNAS Y ASIGNACIONES AL SECTOR PÚBLICO	29,805,231.03	127,888.93	29,933,119.96	21,715,999.54	21,375,354.26	8,217,120.42
8	DONATIVOS	41,935,834.81	1,894,466.25	43,830,301.06	32,984,710.60	32,984,710.60	10,845,590.46
5	BIENES MUEBLES, INMUEBLES E INTANGIBLES	1,163,272.75	-41,810.35	1,121,462.40	207,030.05	207,030.05	914,432.35
9	ACTIVOS INTANGIBLES	1,163,272.75	-41,810.35	1,121,462.40	207,030.05	207,030.05	914,432.35
	TOTAL DEPENDENCIA / ENTIDAD	72,904,338.59	1,980,544.83	74,884,883.42	54,907,740.19	54,567,094.91	19,977,143.23



ESTADO ANALITICO DEL EJERCICIO DEL PRESUPUESTO DE EGRESOS
CLASIFICACION ECONOMICA (POR TIPO DE GASTO)

Cve	C o n c e p t o	Aprobado 1	Ampliaciones / Reducciones 2= (3-1)	Modificado 3 = (1+2)	Devengado 4	Pagado 5	Subejercicio 6 = (3-4)
521	CORPORACIÓN OAXAQUEÑA DE RADIO Y TELEVISIÓN						
1	GASTO CORRIENTE	71,741,065.84	2,022,355.18	73,763,421.02	54,700,710.14	54,360,064.86	19,062,710.88
2	GASTO DE CAPITAL	1,163,272.75	-41,810.35	1,121,462.40	207,030.05	207,030.05	914,432.35
	TOTAL DEPENDENCIA / ENTIDAD:	72,904,338.59	1,980,544.83	74,884,883.42	54,907,740.19	54,567,094.91	19,977,143.23



ESTADO ANALITICO DEL EJERCICIO DEL PRESUPUESTO DE EGRESOS
CLASIFICACION ADMINISTRATIVA

Cve	C o n c e p t o	Aprobado 1	Ampliaciones / Reducciones 2= (3-1)	Modificado 3 = (1+2)	Devengado 4	Pagado Transferido 5	Subejercicio 6 = (3-4)
5	ORGANISMOS PÚBLICOS DESCENTRALIZADOS	72,904,338.59	1,980,544.83	74,884,883.42	54,907,740.19	54,567,094.91	19,977,143.23
21	CORPORACIÓN OAXAQUEÑA DE RADIO Y TELEVISIÓN	72,904,338.59	1,980,544.83	74,884,883.42	54,907,740.19	54,567,094.91	19,977,143.23
TOTAL DEL GASTO:		72,904,338.59	1,980,544.83	74,884,883.42	54,907,740.19	54,567,094.91	19,977,143.23



ESTADO ANALITICO DEL EJERCICIO DEL PRESUPUESTO DE EGRESOS
CLASIFICACION FUNCIONAL (FINALIDAD Y FUNCION)

Cve	C o n c e p t o	Aprobado 1	Ampliaciones / Reducciones 2= (3-1)	Modificado 3 = (1+2)	Devengado 4	Pagado 5	Subejercicio 6 = (3-4)
521	CORPORACIÓN OAXAQUEÑA DE RADIO Y TELEVISIÓN						
1	GOBIERNO	72,904,338.59	1,980,544.83	74,884,883.42	54,907,740.19	54,567,094.91	19,977,143.23
8	OTROS SERVICIOS GENERALES	72,904,338.59	1,980,544.83	74,884,883.42	54,907,740.19	54,567,094.91	19,977,143.23
	TOTAL DEPENDENCIA / ENTIDAD	72,904,338.59	1,980,544.83	74,884,883.42	54,907,740.19	54,567,094.91	19,977,143.23



GOBIERNO DEL ESTADO
DE OAXACA



ENDEUDAMIENTO NETO
DEL 01 DE ENERO AL 30 DE SEPTIEMBRE DE 2025.
(Pesos)

Identificación de Crédito o Instrumento	Contratación/Colocación	Amortización	Endeudamiento Neto
	A	B	C = A - B
Créditos Bancarios			
	0	0	0
	0	0	0
	0	0	0
	0	0	0
	0	0	0
	0	0	0
	0	0	0
	0	0	0
	0	0	0
Total Créditos Bancarios	\$0	\$0	\$0
Otros Instrumentos de Deuda			
	0	0	0
	0	0	0
	0	0	0
	0	0	0
	0	0	0
	0	0	0
	0	0	0
	0	0	0
	0	0	0
Total Instrumentos Deuda	\$0	\$0	\$0
TOTAL	\$0	\$0	\$0



GOBIERNO DEL ESTADO
DE OAXACA



INTERESES DE LA DEUDA
DEL 01 DE ENERO AL 30 DE SEPTIEMBRE DE 2025.
(Pesos)

Identificación de Crédito o Instrumento	Devengado	Pagado
Créditos Bancarios		
	0	0
	0	0
	0	0
	0	0
	0	0
	0	0
	0	0
	0	0
	0	0
Total de intereses de Créditos Bancarios	\$0	\$0
Otros Instrumentos de Deuda		
	0	0
	0	0
	0	0
	0	0
	0	0
	0	0
	0	0
	0	0
	0	0
Total de intereses de Otros Instrumentos de Deuda	\$0	\$0
TOTAL	\$0	\$0



GOBIERNO DEL ESTADO
DE OAXACA



INDICADORES DE POSTURA FISCAL
DEL 01 DE ENERO AL 30 DE SEPTIEMBRE DE 2025.
(Pesos)

Concepto	Estimado	Devengado	Pagado ³
I. Ingresos Presupuestarios (I=1+2)	0	0	0
1. Ingresos del Gobierno de la Entidad Federativa ¹	0	0	0
2. Ingresos del Sector Paraestatal ¹	0	0	0
II. Egresos Presupuestarios (II=3+4)	0	0	0
3. Egresos del Gobierno de la Entidad Federativa ²	0	0	0
4. Egresos del Sector Paraestatal ²	0	0	0
III. Balance Presupuestario (Superávit o Déficit) (III = I - II)	0	0	0

Concepto	Estimado	Devengado	Pagado ³
III. Balance presupuestario (Superávit o Déficit)	0	0	0
IV. Intereses, Comisiones y Gastos de la Deuda	0	0	0
V. Balance Primario (Superávit o Déficit) (V= III - IV)	\$0	\$0	\$0

Concepto	Estimado	Devengado	Pagado ³
A. Financiamiento	0	0	0
B. Amortización de la deuda	0	0	0
C. Endeudamiento o desendeudamiento (C = A - B)	\$0	\$0	\$0



ESTADO ANALITICO DEL EJERCICIO DEL PRESUPUESTO DE EGRESOS
RESUMEN POR PROGRAMA PRESUPUESTARIO

Clave	Concepto	Aprobado 1	Ampliaciones / Reducciones 2= (3-1)	Modificado 3 = (1+2)	Devengado 4	Pagado 5	Subejercicio 6 = (3-4)
5	ORGANISMOS PÚBLICOS DESCENTRALIZADOS	72,904,338.59	1,980,544.83	74,884,883.42	54,907,740.19	54,567,094.91	19,977,143.23
21	CORPORACIÓN OAXAQUEÑA DE RADIO Y TELEVISIÓN	72,904,338.59	1,980,544.83	74,884,883.42	54,907,740.19	54,567,094.91	19,977,143.23
1	PROGRAMAS	72,904,338.59	1,980,544.83	74,884,883.42	54,907,740.19	54,567,094.91	19,977,143.23
2	DESEMPEÑO DE LAS FUNCIONES	72,904,338.59	1,980,544.83	74,884,883.42	54,907,740.19	54,567,094.91	19,977,143.23
TOTAL DEPENDENCIA / ENTIDAD		72,904,338.59	1,980,544.83	74,884,883.42	54,907,740.19	54,567,094.91	19,977,143.23

INDICADORES DE RESULTADOS
UR 521 - CORPORACIÓN OAXAQUEÑA DE RADIO Y TELEVISIÓN
TERCER TRIMESTRE 2025



Table with institutional objectives, alignment, and matrix of indicators for results.

Main table containing budgetary and performance data, including sections for annual budget, quarterly activity budget, indicator data, and progress of objectives.

PORCENTAJE DE CUMPLIMIENTO ALCANZADO EN EL TRIMESTRE: 97.50 %

INDICADORES DE RESULTADOS
UR 521 - CORPORACIÓN OAXAQUEÑA DE RADIO Y TELEVISIÓN
TERCER TRIMESTRE 2025



ALINEACIÓN PED:				MATRÍZ DE INDICADORES PARA RESULTADOS:			
ESTRATEGIA: 02-MANTENER UNA COMUNICACIÓN PERMANENTE CON LA CIUDADANÍA				COMPONENTE: 293-PROGRAMA DE RADIO Y TELEVISIÓN PRODUCIDO Y TRANSMITIDO			
LÍNEAS DE ACCIÓN: 01-IMPULSAR LA PRODUCCIÓN Y TRANSMISIÓN DE PROGRAMAS DE RADIO Y TELEVISIÓN QUE PROMUEVAN EL DESARROLLO DEL ESTADO, DIFUNDAN Y PRESERVEN LA CULTURA DE SUS PUEBLOS, LOS PROGRAMAS EDUCATIVOS DE LAS AUTORIDADES COMPETENTES Y LAS ACTIVIDADES GUBERNAMENTALES				ACTIVIDAD: 950-EVENTO ESPECIAL TRANSMITIDO			
UE: 001-CORPORACIÓN OAXAQUEÑA DE RADIO Y TELEVISIÓN							
ESTRUCTURA PROGRAMATICA							
PROGRAMA		SUBPROGRAMA		PROYECTO		OBRA/ACTIVIDAD	
109-COMUNICACIÓN INTEGRAL DEL GOBIERNO DEL ESTADO		02-PRODUCCIÓN Y TRANSMISIÓN DE PROGRAMAS DE RADIO Y TELEVISIÓN		001-PRODUCCIÓN Y TRANSMISIÓN DE LAS EXPRESIONES ARTÍSTICAS, CULTURALES Y RECREATIVAS IMPULSADAS POR EL GOBIERNO DEL ESTADO, EN EL MARCO DE "JULIO MES DE LA GUELAGUETZA 2025".		001-PRODUCCIÓN Y TRANSMISIÓN DE LAS EXPRESIONES ARTÍSTICAS, CULTURALES Y RECREATIVAS IMPULSADAS POR EL GOBIERNO DEL ESTADO, EN EL MARCO DE "JULIO MES DE LA GUELAGUETZA 2025".	
POBLACIÓN O ÁREA DE ENFOQUE POTENCIAL	ATRIBUTO DE LA POBLACIÓN O ÁREA DE ENFOQUE:	POBLACIÓN GENERAL DEL ESTADO DE OAXACA		HOMBRES:	1974843	MUJERES:	2157305
						TOTAL:	4132148
PRESUPUESTO ANUAL							
Aprobado	Ampliación	Reducción	Modificado	EJERCIDO T1		EJERCIDO T2	
0.00	1,695,200.00	0.00	1,695,200.00	0.00		1,663,633.00	
				TOTAL EJERCIDO AL TRIMESTRE VIGENTE		1,695,200.00	
PRESUPUESTO TRIMESTRAL DE LA ACTIVIDAD							
Aprobado		Modificado		Comprometido		Devengado	
0.00		31,567.00		31,567.00		31,567.00	
DATOS DEL INDICADOR							
Nombre :	PORCENTAJE DE EVENTOS ESPECIALES TRANSMITIDOS			Número de indicador :	170		
Definición :	SE REFIERE AL PORCENTAJE DE PREPRODUCCIÓN Y TRANSMISIÓN DE LOS EVENTOS ESPECIALES DE CORTV						
Método de Cálculo :	(NUMERO DE EVENTOS ESPECIALES TRANSMITIDOS / NUMERO DE EVENTOS ESPECIALES PROGRAMADOS) *100						
Tipo		Dimensión		Frecuencia de Medición		Forma de cálculo del indicador	
GESTIÓN		EFICACIA		TRIMESTRAL		PORCENTAJE	
						FLUJO	
						ASCENDENTE	
MEDIOS DE VERIFICACIÓN / FUENTE INFORMACIÓN				SUPUESTO			
UR 521 NOMBRE DEL INFORME: REPORTE DE CUMPLIMIENTO DE ACTIVIDADES TRIMESTRAL RESPONSABLE DE LA PUBLICACIÓN: DIRECCIÓN DE RADIO, TELEVISIÓN Y NOTICIAS DE LA CORTV FRECUENCIA DE PUBLICACIÓN: TRIMESTRAL LOCALIZADO EN EL DEPARTAMENTO DE PLANEACIÓN DE LA CORTV				UR 521 LAS CONDICIONES SOCIALES SON FAVORABLES EL SERVICIO DE INTERNET SE MANTIENE CONSTANTE EL SERVICIO DE ENERGÍA ELÉCTRICA ES CONTINUA EXISTEN CONDICIONES CLIMATOLOGICAS FAVORABLE			
DATOS DE LA META							
Definición de la variable Meta:		1 - SE REFIERE A LA PREPRODUCCIÓN Y TRANSMISIÓN DE LOS EVENTOS ESPECIALES DE CORTV					
Unidad de medida:		25 - NÚMERO					
LÍNEA BASE				VALOR PROGRAMADO ANUAL			
AÑO	2025		VALOR	0.00		AÑO	2025
						VALOR	1.00
AVANCE TRIMESTRAL OBRA/ACTIVIDAD							
METAS	1er.TRIMESTRE		2o.TRIMESTRE		3er.TRIMESTRE		4o.TRIMESTRE
PROGRAMACIÓN INICIAL	0.00		1.00		0.00		0.00
PROGRAMACIÓN ACTUALIZADA	0.00		0.00		1.00		0.00
METAS ALCANZADAS	0.00		0.00		1.00		0.00
PORCENTAJE ALCANZADO TRIMESTRAL	0.00		0.00		100.00		0.00
						PORCENTAJE ALCANZADO ANUAL	
						100.00	

PORCENTAJE DE CUMPLIMIENTO ALCANZADO EN EL TRIMESTRE: 100.00 %

INDICADORES DE RESULTADOS
UR 521 - CORPORACIÓN OAXAQUEÑA DE RADIO Y TELEVISIÓN
TERCER TRIMESTRE 2025



ALINEACIÓN PED:				MATRÍZ DE INDICADORES PARA RESULTADOS:			
ESTRATEGIA: 02-MANTENER UNA COMUNICACIÓN PERMANENTE CON LA CIUDADANÍA				COMPONENTE: 293-PROGRAMA DE RADIO Y TELEVISIÓN PRODUCIDO Y TRANSMITIDO			
LÍNEAS DE ACCIÓN: 01-IMPULSAR LA PRODUCCIÓN Y TRANSMISIÓN DE PROGRAMAS DE RADIO Y TELEVISIÓN QUE PROMUEVAN EL DESARROLLO DEL ESTADO, DIFUNDAN Y PRESERVEN LA CULTURA DE SUS PUEBLOS, LOS PROGRAMAS EDUCATIVOS DE LAS AUTORIDADES COMPETENTES Y LAS ACTIVIDADES GUBERNAMENTALES				ACTIVIDAD: 948-CONTENIDO PROPIO TRANSMITIDO			
UE: 001-CORPORACIÓN OAXAQUEÑA DE RADIO Y TELEVISIÓN							
ESTRUCTURA PROGRAMATICA							
PROGRAMA		SUBPROGRAMA		PROYECTO		OBRA/ACTIVIDAD	
109-COMUNICACIÓN INTEGRAL DEL GOBIERNO DEL ESTADO		02-PRODUCCIÓN Y TRANSMISIÓN DE PROGRAMAS DE RADIO Y TELEVISIÓN		000-- -		002-TRANSMITIR CONTENIDOS PROPIOS	
POBLACIÓN O ÁREA DE ENFOQUE POTENCIAL	ATRIBUTO DE LA POBLACIÓN O ÁREA DE ENFOQUE:	POBLACIÓN GENERAL DEL ESTADO DE OAXACA		HOMBRES:	1974843	MUJERES:	2157305
						TOTAL:	4132148
PRESUPUESTO ANUAL							
Aprobado	Ampliación	Reducción	Modificado	EJERCIDO T1		EJERCIDO T2	
				12,083,594.43		13,174,254.85	
						13,363,944.95	
51,856,446.67	1,397,732.90	1,166,766.52	52,087,413.05			0.00	
						TOTAL EJERCIDO AL TRIMESTRE VIGENTE	
						38,621,794.23	
PRESUPUESTO TRIMESTRAL DE LA ACTIVIDAD							
Aprobado		Modificado		Comprometido		Devengado	
12,732,147.42		13,369,331.97		13,363,944.95		13,363,944.95	
						% de Ejercido Vs. Modificado	
						99.96	
DATOS DEL INDICADOR							
Nombre :	PORCENTAJE DE CONTENIDOS PROPIOS TRANSMITIDOS			Número de indicador :	164		
Definición :	SE REFIERE AL PORCENTAJE DE AQUELLOS PROGRAMAS QUE SON PRODUCIDOS COMPLETAMENTE POR CORTV, INCLUYE LA PREPRODUCCIÓN Y TRANSMISIÓN						
Método de Cálculo :	(NUMERO DE CONTENIDOS PROPIOS TRANSMITIDOS / NUMERO DE CONTENIDOS PROPIOS PRODUCIDOS) *100						
Tipo	Dimensión		Frecuencia de Medición		Forma de cálculo del indicador		Tipo de Valor
GESTIÓN	EFICACIA		TRIMESTRAL		PORCENTAJE		FLUJO
						ASCENDENTE	
MEDIOS DE VERIFICACIÓN / FUENTE INFORMACIÓN				SUPUESTO			
UR 521 NOMBRE DEL INFORME: REPORTE DE CUMPLIMIENTO DE ACTIVIDADES TRIMESTRAL RESPONSABLE DE LA PUBLICACIÓN: DIRECCIÓN DE RADIO Y TELEVISIÓN DE LA CORTV FRECUENCIA DE PUBLICACIÓN: TRIMESTRAL LOCALIZADO EN EL DEPARTAMENTO DE PLANEACIÓN DE LA CORTV				UR 521 LAS CONDICIONES SOCIALES SON FAVORABLES EL SERVICIO DE INTERNET SE MANTIENE CONSTANTE EL SERVICIO DE ENERGÍA ELÉCTRICA ES CONTINUA EXISTEN CONDICIONES CLIMATOLOGICAS FAVORABLE			
DATOS DE LA META							
Definición de la variable Meta:	1 - SE REIFERE AQUELLOS PROGRAMAS QUE SON PRODUCIDOS COMPLETAMENTE POR CORTV, INCLUYE LA PREPRODUCCIÓN Y TRANSMISIÓN						
Unidad de medida:	25 - NÚMERO						
LÍNEA BASE				VALOR PROGRAMADO ANUAL			
AÑO	2025		VALOR	0.00		AÑO	2025
						VALOR	139.00
AVANCE TRIMESTRAL OBRA/ACTIVIDAD							
METAS	1er.TRIMESTRE		2o.TRIMESTRE		3er.TRIMESTRE		4o.TRIMESTRE
						CUMPLIMIENTO DE METAS	
PROGRAMACIÓN INICIAL	34.00	35.00		35.00		35.00	
PROGRAMACIÓN ACTUALIZADA	34.00	35.00		35.00		35.00	
METAS ALCANZADAS	34.00	36.00		35.00		0.00	
PORCENTAJE ALCANZADO TRIMESTRAL	100.00	102.86		100.00		0.00	
						T1+T2+T3+T4	
						T1+T2+T3+T4	
						T1+T2+T3+T4	
						PORCENTAJE ALCANZADO ANUAL	
						139.00	
						104.00	
						105.00	
						75.54	
PORCENTAJE DE CUMPLIMIENTO ALCANZADO EN EL TRIMESTRE: 100.00 %							

PORCENTAJE DE CUMPLIMIENTO ALCANZADO EN EL TRIMESTRE: 100.00 %

INDICADORES DE RESULTADOS
UR 521 - CORPORACIÓN OAXAQUEÑA DE RADIO Y TELEVISIÓN
TERCER TRIMESTRE 2025



ALINEACIÓN PED:				MATRÍZ DE INDICADORES PARA RESULTADOS:			
ESTRATEGIA: 02-MANTENER UNA COMUNICACIÓN PERMANENTE CON LA CIUDADANÍA				COMPONENTE: 293-PROGRAMA DE RADIO Y TELEVISIÓN PRODUCIDO Y TRANSMITIDO			
LÍNEAS DE ACCIÓN: 01-IMPULSAR LA PRODUCCIÓN Y TRANSMISIÓN DE PROGRAMAS DE RADIO Y TELEVISIÓN QUE PROMUEVAN EL DESARROLLO DEL ESTADO, DIFUNDAN Y PRESERVEN LA CULTURA DE SUS PUEBLOS, LOS PROGRAMAS EDUCATIVOS DE LAS AUTORIDADES COMPETENTES Y LAS ACTIVIDADES GUBERNAMENTALES				ACTIVIDAD: 949-NOTICIARIO TRANSMITIDO			
UE: 001-CORPORACIÓN OAXAQUEÑA DE RADIO Y TELEVISIÓN							
ESTRUCTURA PROGRAMATICA							
PROGRAMA		SUBPROGRAMA		PROYECTO		OBRA/ACTIVIDAD	
109-COMUNICACIÓN INTEGRAL DEL GOBIERNO DEL ESTADO		02-PRODUCCIÓN Y TRANSMISIÓN DE PROGRAMAS DE RADIO Y TELEVISIÓN		000--		003-TRANSMITIR NOTICIARIOS	
POBLACIÓN O ÁREA DE ENFOQUE POTENCIAL	ATRIBUTO DE LA POBLACIÓN O ÁREA DE ENFOQUE:	POBLACIÓN GENERAL DEL ESTADO DE OAXACA		HOMBRES:	1974843	MUJERES:	2157305
				TOTAL:		4132148	
PRESUPUESTO ANUAL							
Aprobado	Ampliación	Reducción	Modificado	EJERCIDO T1		EJERCIDO T2	
				24,739.04		55,661.93	
452,885.59	21,447.44	58,370.40	415,962.63	TOTAL EJERCIDO AL TRIMESTRE VIGENTE			
				133,485.09			
PRESUPUESTO TRIMESTRAL DE LA ACTIVIDAD							
Aprobado		Modificado		Comprometido		Devengado	
59,958.52		53,084.53		53,084.12		53,084.12	
DATOS DEL INDICADOR							
Nombre :	PORCENTAJE DE NOTICIARIOS TRANSMITIDOS			Número de indicador :	166		
Definición :	SE REFIERE AL PORCENTAJE DE PREPRODUCCIÓN Y TRANSMISIÓN DE LOS NOTICIARIOS DE CORTV						
Método de Cálculo :	(NUMERO DE NOTICIARIOS TRANSMITIDOS / NUMERO DE NOTICIARIOS PRODUCIDOS) *100						
Tipo	Dimensión		Frecuencia de Medición		Forma de cálculo del indicador		Tipo de Valor
GESTIÓN	EFICACIA		TRIMESTRAL		PORCENTAJE		FLUJO
MEDIOS DE VERIFICACIÓN / FUENTE INFORMACIÓN				SUPUESTO			
UR 521 NOMBRE DEL INFORME: REPORTE DE CUMPLIMIENTO DE ACTIVIDADES TRIMESTRAL RESPONSABLE DE LA PUBLICACIÓN: DIRECCIÓN DE NOTICIAS DE LA CORTV FRECUENCIA DE PUBLICACIÓN: TRIMESTRAL LOCALIZADO EN EL DEPARTAMENTO DE PLANEACIÓN DE LA CORTV				UR 521 LAS CONDICIONES SOCIALES SON FAVORABLES EL SERVICIO DE INTERNET SE MANTIENE CONSTANTE EL SERVICIO DE ENERGÍA ELÉCTRICA ES CONTINUA EXISTEN CONDICIONES CLIMATOLOGICAS FAVORABLE			
DATOS DE LA META							
Definición de la variable Meta:	1 - SE REFIERE A LA PREPRODUCCIÓN Y TRANSMISIÓN DE LOS NOTICIARIOS DE CORTV						
Unidad de medida:	25 - NÚMERO						
LÍNEA BASE				VALOR PROGRAMADO ANUAL			
AÑO	2025		VALOR	0.00		AÑO	2025
				VALOR		1,388.00	
AVANCE TRIMESTRAL OBRA/ACTIVIDAD							
METAS	1er.TRIMESTRE		2o.TRIMESTRE		3er.TRIMESTRE		4o.TRIMESTRE
CUMPLIMIENTO DE METAS							
PROGRAMACIÓN INICIAL	346.00	351.00		338.00		353.00	
PROGRAMACIÓN ACTUALIZADA	340.00	345.00		335.00		353.00	
METAS ALCANZADAS	340.00	341.00		335.00		0.00	
PORCENTAJE ALCANZADO TRIMESTRAL	100.00	98.84		100.00		0.00	
				PORCENTAJE ALCANZADO ANUAL		74.00	
PORCENTAJE DE CUMPLIMIENTO ALCANZADO EN EL TRIMESTRE:						100.00 %	

INDICADORES DE RESULTADOS
UR 521 - CORPORACIÓN OAXAQUEÑA DE RADIO Y TELEVISIÓN
TERCER TRIMESTRE 2025



Table with multiple sections: ALINEACIÓN PED, MATRIZ DE INDICADORES PARA RESULTADOS, ESTRUCTURA PROGRAMATICA, PRESUPUESTO ANUAL, PRESUPUESTO TRIMESTRAL DE LA ACTIVIDAD, DATOS DEL INDICADOR, DATOS DE LA META, and AVANCE TRIMESTRAL OBRA/ACTIVIDAD. It includes detailed financial and operational data for the radio and television corporation.

INDICADORES DE RESULTADOS
UR 521 - CORPORACIÓN OAXAQUEÑA DE RADIO Y TELEVISIÓN
TERCER TRIMESTRE 2025



UE: 001-CORPORACIÓN OAXAQUEÑA DE RADIO Y TELEVISIÓN

Table with multiple sections: ESTRUCTURA PROGRAMATICA, PRESUPUESTO ANUAL, PRESUPUESTO TRIMESTRAL DE LA ACTIVIDAD, DATOS DEL INDICADOR, DATOS DE LA META, and AVANCE TRIMESTRAL OBRA/ACTIVIDAD. It includes various metrics like approved budget, executed budget, and percentage of completion.

PORCENTAJE DE CUMPLIMIENTO ALCANZADO EN EL TRIMESTRE: 100.00 %

INDICADORES DE RESULTADOS
UR 521 - CORPORACIÓN OAXAQUEÑA DE RADIO Y TELEVISIÓN
TERCER TRIMESTRE 2025



UE: 001-CORPORACIÓN OAXAQUEÑA DE RADIO Y TELEVISIÓN

Table with multiple sections: ESTRUCTURA PROGRAMATICA, PRESUPUESTO ANUAL, PRESUPUESTO TRIMESTRAL DE LA ACTIVIDAD, DATOS DEL INDICADOR, DATOS DE LA META, and AVANCE TRIMESTRAL OBRA/ACTIVIDAD. It includes financial data, program details, and progress metrics.

PORCENTAJE DE CUMPLIMIENTO ALCANZADO EN EL TRIMESTRE: 100.00 %

INDICADORES DE RESULTADOS
UR 521 - CORPORACIÓN OAXAQUEÑA DE RADIO Y TELEVISIÓN
TERCER TRIMESTRE 2025



ALINEACIÓN PED:				MATRÍZ DE INDICADORES PARA RESULTADOS:			
ESTRATEGIA: 02-MANTENER UNA COMUNICACIÓN PERMANENTE CON LA CIUDADANÍA				COMPONENTE: 293-PROGRAMA DE RADIO Y TELEVISIÓN PRODUCIDO Y TRANSMITIDO			
LÍNEAS DE ACCIÓN: 01-IMPULSAR LA PRODUCCIÓN Y TRANSMISIÓN DE PROGRAMAS DE RADIO Y TELEVISIÓN QUE PROMUEVAN EL DESARROLLO DEL ESTADO, DIFUNDAN Y PRESERVEN LA CULTURA DE SUS PUEBLOS, LOS PROGRAMAS EDUCATIVOS DE LAS AUTORIDADES COMPETENTES Y LAS ACTIVIDADES GUBERNAMENTALES				ACTIVIDAD: 12570-PROGRAMA JUEVES DE GOZONA EMITIDO			
UE: 001-CORPORACIÓN OAXAQUEÑA DE RADIO Y TELEVISIÓN							
ESTRUCTURA PROGRAMATICA							
PROGRAMA		SUBPROGRAMA		PROYECTO		OBRA/ACTIVIDAD	
109-COMUNICACIÓN INTEGRAL DEL GOBIERNO DEL ESTADO		02-PRODUCCIÓN Y TRANSMISIÓN DE PROGRAMAS DE RADIO Y TELEVISIÓN		000--		007-EMITIR PROGRAMA "JUEVES DE GOZONA"	
POBLACIÓN O ÁREA DE ENFOQUE POTENCIAL	ATRIBUTO DE LA POBLACIÓN O ÁREA DE ENFOQUE:	POBLACIÓN GENERAL DEL ESTADO DE OAXACA		HOMBRES:	1974843	MUJERES:	2157305
						TOTAL:	4132148
PRESUPUESTO ANUAL							
Aprobado	Ampliación	Reducción	Modificado	EJERCIDO T1		EJERCIDO T2	
1,163,071.00	5,060.55	60,610.38	1,107,521.17	263,147.90		290,350.77	
						263,720.50	
						0.00	
				TOTAL EJERCIDO AL TRIMESTRE VIGENTE			
				817,219.17			
PRESUPUESTO TRIMESTRAL DE LA ACTIVIDAD							
Aprobado		Modificado		Comprometido		Devengado	
292,005.50		263,740.50		263,720.50		263,720.50	
						Ejercido	
						263,720.50	
						% de Ejercido Vs. Modificado	
						99.99	
DATOS DEL INDICADOR							
Nombre :	PORCENTAJE DE PROGRAMAS DE JUEVES DE GOZONA EMITIDOS			Número de indicador :	2541		
Definición :	SE REFIERE AL PROGRAMA JUEVES DE GOZONA EN EL QUE SE TRANSMITEN LAS ACCIONES DEL GOBIERNO Y SE LE DA DIFUSIÓN A LA CULTURA, GASTRONOÍA Y OTRO TÓPICOS						
Método de Cálculo :	(PROGRAMAS DE JUEVES DE GOZONA EMITIDOS/PROGRAMAS DE JUEVES DE GOZONA PROGRAMADOS PARA EMISIÓN)*100						
Tipo	Dimensión		Frecuencia de Medición		Forma de cálculo del indicador		Tipo de Valor
GESTIÓN	EFICACIA		TRIMESTRAL		PORCENTAJE		FLUJO
						ASCENDENTE	
MEDIOS DE VERIFICACIÓN / FUENTE INFORMACIÓN				SUPUESTO			
UR 521 NOMBRE DEL INFORME: REPORTE DE CUMPLIMIENTO DE ACTIVIDADES TRIMESTRAL RESPONSABLE DE LA PUBLICACIÓN: DIRECCIÓN DE TELEVISIÓN DE LA CORTV FRECUENCIA DE PUBLICACIÓN: TRIMESTRAL LOCALIZADO EN EL DEPARTAMENTO DE PLANEACIÓN DE LA CORTV				UR 521 LAS CONDICIONES SOCIALES SON FAVORABLES EL SERVICIO DE INTERNET SE MANTIENE CONSTANTE EL SERVICIO DE ENERGÍA ELÉCTRICA ES CONTINUA EXISTEN CONDICIONES CLIMATOLOGICAS FAVORABLE			
DATOS DE LA META							
Definición de la variable Meta:	1 - SE REFIERE AL PROGRAMA JUEVES DE GOZONA EN EL QUE SE TRANSMITEN LAS ACCIONES DEL GOBIERNO Y SE LE DA DIFUSIÓN A LA CULTURA, GASTRONOÍA Y OTRO TÓPICOS						
Unidad de medida:	25 - NÚMERO						
LÍNEA BASE				VALOR PROGRAMADO ANUAL			
AÑO	2025		VALOR	0.00		AÑO	2025
						VALOR	52.00
AVANCE TRIMESTRAL OBRA/ACTIVIDAD							
METAS	1er.TRIMESTRE		2o.TRIMESTRE		3er.TRIMESTRE		4o.TRIMESTRE
CUMPLIMIENTO DE METAS							
PROGRAMACIÓN INICIAL	13.00	13.00		13.00		13.00	
PROGRAMACIÓN ACTUALIZADA	12.00	11.00		8.00		13.00	
METAS ALCANZADAS	12.00	11.00		8.00		0.00	
PORCENTAJE ALCANZADO TRIMESTRAL	100.00	100.00		100.00		0.00	
						PORCENTAJE ALCANZADO ANUAL	
						70.45	
PORCENTAJE DE CUMPLIMIENTO ALCANZADO EN EL TRIMESTRE:							
100.00 %							

INDICADORES DE RESULTADOS
UR 521 - CORPORACIÓN OAXAQUEÑA DE RADIO Y TELEVISIÓN
TERCER TRIMESTRE 2025



ALINEACIÓN PED:				MATRÍZ DE INDICADORES PARA RESULTADOS:			
ESTRATEGIA: 02-MANTENER UNA COMUNICACIÓN PERMANENTE CON LA CIUDADANÍA				COMPONENTE: 294-MANTENIMIENTO DE ESTACIÓN REPETIDORA DE RADIO Y TELEVISIÓN			
LÍNEAS DE ACCIÓN: 02-INCREMENTAR LA COBERTURA DE RADIO Y TELEVISIÓN DE LOS MEDIOS DE COMUNICACIÓN DE CARÁCTER PÚBLICO				ACTIVIDAD: 971-MANTENIMIENTO A LA ESTACIÓN CENTRAL REALIZADO			
UE: 001-CORPORACIÓN OAXAQUEÑA DE RADIO Y TELEVISIÓN							
ESTRUCTURA PROGRAMATICA							
PROGRAMA		SUBPROGRAMA		PROYECTO		OBRA/ACTIVIDAD	
109-COMUNICACIÓN INTEGRAL DEL GOBIERNO DEL ESTADO		03-MANTENIMIENTO DE ESTACIONES REPETIDORAS DE RADIO Y TELEVISIÓN		000-- -		001-REALIZAR EL MANTENIMIENTO DE LA ESTACIÓN CENTRAL	
POBLACIÓN O ÁREA DE ENFOQUE POTENCIAL	ATRIBUTO DE LA POBLACIÓN O ÁREA DE ENFOQUE:	POBLACIÓN GENERAL DEL ESTADO DE OAXACA		HOMBRES:	1974843	MUJERES:	2157305
						TOTAL:	4132148
PRESUPUESTO ANUAL							
Aprobado	Ampliación	Reducción	Modificado	EJERCIDO T1		EJERCIDO T2	
9,042,456.49	249,706.73	308,885.55	8,983,277.67	1,720,808.18		1,955,996.47	
						2,074,983.60	
						0.00	
						TOTAL EJERCIDO AL TRIMESTRE VIGENTE	
						5,751,788.25	
PRESUPUESTO TRIMESTRAL DE LA ACTIVIDAD							
Aprobado		Modificado		Comprometido		Devengado	
2,309,216.55		2,181,493.61		2,074,983.60		2,074,983.60	
						% de Ejercido Vs. Modificado	
						95.12	
DATOS DEL INDICADOR							
Nombre :	PORCENTAJE DE ACCIONES DE MANTENIMIENTO DE LA ESTACIÓN CENTRAL			Número de indicador :	1523		
Definición :	SE REFIERE AL PORCENTAJE DE ACCIONES DE MANTENIMIENTO COMO VISITAS Y REPARACIONES MENORES A LA RED DE TELEVISIÓN DEL ESTADO						
Método de Cálculo :	(NÚMERO DE ACCIONES DE MANTENIMIENTO DE LA ESTACIÓN CENTRAL REALIZADO/ NÚMERO DE ACCIONES DE MANTENIMIENTO DE LA ESTACIÓN CENTRAL PROGRAMADO)						
Tipo		Dimensión		Frecuencia de Medición		Forma de cálculo del indicador	
GESTIÓN		EFICACIA		TRIMESTRAL		PORCENTAJE	
						FLUJO	
						ASCENDENTE	
MEDIOS DE VERIFICACIÓN / FUENTE INFORMACIÓN				SUPUESTO			
UR 521 NOMBRE DEL INFORME: REPORTE DE CUMPLIMIENTO DE ACTIVIDADES TRIMESTRAL RESPONSABLE DE LA PUBLICACIÓN: UNIDAD DE OPERACIONES DE LA CORTV FRECUENCIA DE PUBLICACIÓN: TRIMESTRAL LOCALIZADO EN EL DEPARTAMENTO DE PLANEACIÓN DE LA CORTV				UR 521 LAS CONDICIONES SOCIALES SON FAVORABLES EL SERVICIO DE INTERNET SE MANTIENE CONSTANTE EL SERVICIO DE ENERGÍA ELÉCTRICA ES CONTINUA EXISTEN CONDICIONES CLIMATOLOGICAS FAVORABLE			
DATOS DE LA META							
Definición de la variable Meta:	1 - SE REFIERE A LAS ACCIONES DE MANTENIMIENTO COMO VISITAS Y REPARACIONES MENORES A LA RED DE TELEVISIÓN DEL ESTADO						
Unidad de medida:	25 - NÚMERO						
LÍNEA BASE				VALOR PROGRAMADO ANUAL			
AÑO	2025		VALOR	0.00		AÑO	2025
						VALOR	4.00
AVANCE TRIMESTRAL OBRA/ACTIVIDAD							
METAS		1er.TRIMESTRE		2o.TRIMESTRE		3er.TRIMESTRE	
						4o.TRIMESTRE	
						CUMPLIMIENTO DE METAS	
PROGRAMACIÓN INICIAL	1.00	1.00		1.00		1.00	
PROGRAMACIÓN ACTUALIZADA	1.00	1.00		1.00		1.00	
METAS ALCANZADAS	1.00	1.00		1.00		0.00	
PORCENTAJE ALCANZADO TRIMESTRAL	100.00	100.00		100.00		0.00	
						PORCENTAJE ALCANZADO ANUAL	
						75.00	
PORCENTAJE DE CUMPLIMIENTO ALCANZADO EN EL TRIMESTRE: 100.00 %							

PORCENTAJE DE CUMPLIMIENTO ALCANZADO EN EL TRIMESTRE: 100.00 %

INDICADORES DE RESULTADOS
UR 521 - CORPORACIÓN OAXAQUEÑA DE RADIO Y TELEVISIÓN
TERCER TRIMESTRE 2025



Table with 2 main sections: ALINEACIÓN PED (Strategy, Lines of Action, UE) and MATRIZ DE INDICADORES PARA RESULTADOS (Componente, Actividad).

Table with 4 columns: PROGRAMA, SUBPROGRAMA, PROYECTO, OBRA/ACTIVIDAD. Row 1: 109-COMUNICACION INTEGRAL DEL GOBIERNO DEL ESTADO, 03-MANTENIMIENTO DE ESTACIONES REPETIDORAS DE RADIO Y TELEVISIÓN, 000-- , 002-REALIZAR EL MANTENIMIENTO A LA RED DE TRANSMISIÓN DE LAS ESTACIONES DE RADIO.

Table with 8 columns: Aprobado, Ampliación, Reducción, Modificado, EJERCIDO T1, EJERCIDO T2, EJERCIDO T3, EJERCIDO T4. Row 1: 485,606.35, 111,109.11, 200,006.57, 396,708.89, 130,040.87, 92,759.77, 81,190.39, 0.00.

Table with 7 columns: Aprobado, Modificado, Comprometido, Devengado, Ejercido, % de Ejercido Vs. Modificado. Row 1: 120,957.66, 81,237.56, 81,190.39, 81,190.39, 81,190.39, 99.94.

Table with 8 columns: Tipo, Dimensión, Frecuencia de Medición, Forma de cálculo del indicador, Tipo de Valor, Sentido Esperado. Row 1: GESTIÓN, EFICACIA, TRIMESTRAL, PORCENTAJE, FLUJO, ASCENDENTE.

Table with 2 main sections: MEDIOS DE VERIFICACIÓN / FUENTE INFORMACIÓN and SUPUESTO. Row 1: UR 521 NOMBRE DEL INFORME: REPORTE DE CUMPLIMIENTO DE ACTIVIDADES TRIMESTRAL RESPONSABLE DE LA PUBLICACIÓN: UNIDAD DE OPERACIONES DE LA CORTV...

Table with 2 main sections: DATOS DE LA META. Row 1: Definición de la variable Meta: 1 - SE REFIERE A ACCIONES DE MANTENIMIENTO COMO VISITAS Y REPARACIONES MENORES A LA RED DE ESTACIONES DE RADIO REALIZADOS.

Table with 8 columns: AÑO, 2025, VALOR, 0.00, AÑO, 2025, VALOR, 66.00.

Table with 7 columns: METAS, 1er.TRIMESTRE, 2o.TRIMESTRE, 3er.TRIMESTRE, 4o.TRIMESTRE, CUMPLIMIENTO DE METAS. Row 1: PROGRAMACIÓN INICIAL, 16.00, 17.00, 17.00, 16.00, T1+T2+T3+T4, 66.00.

PORCENTAJE DE CUMPLIMIENTO ALCANZADO EN EL TRIMESTRE: 100.00 %

INDICADORES DE RESULTADOS
UR 521 - CORPORACIÓN OAXAQUEÑA DE RADIO Y TELEVISIÓN
TERCER TRIMESTRE 2025



Table with multiple sections: ALINEACIÓN PED, ESTRUCTURA PROGRAMATICA, PRESUPUESTO ANUAL, PRESUPUESTO TRIMESTRAL DE LA ACTIVIDAD, DATOS DEL INDICADOR, DATOS DE LA META, and AVANCE TRIMESTRAL OBRA/ACTIVIDAD. It includes various metrics like population, budget, and program progress.

PORCENTAJE DE CUMPLIMIENTO ALCANZADO EN EL TRIMESTRE: 100.00 %



GOBIERNO DEL ESTADO
DE OAXACA



PROGRAMAS Y PROYECTOS DE INVERSION

Durante el trimestre de enero-septiembre de 2025 no se realizó ningún proyecto de Inversión.



GOBIERNO DEL ESTADO
DE OAXACA



RELACION DE BIENES INMUEBLES QUE COMPONEN EL PATRIMONIO
DEL 01 DE ENERO AL 30 DE SEPTIEMBRE DE 2025.
(Cifras en Pesos)

CUENTA	DESCRIPCIÓN DEL BIEN	Saldo Final
1.2.3.1.0	TERRENOS	0
1.2.3.2.0	VIVIENDAS	0
1.2.3.3.0	EDIFICIOS NO RESIDENCIALES	\$86,152,936
1.2.3.4.1	INFRAESTRUCTURA DE CARRETERAS	0
1.2.3.4.2	INFRAESTRUCTURA FERROVIARIA Y MULTIMODAL	0
1.2.3.4.3	INFRAESTRUCTURA PORTUARIA	0
1.2.3.4.4	INFRAESTRUCTURA AEROPORTUARIA	0
1.2.3.4.5	INFRAESTRUCTURA DE TELECOMUNICACIONES	0
1.2.3.4.6	INFRAESTRUCTURA DE AGUA POTABLE, SANEAMIENTO, HIDROAGRÍCOLA Y CONTROL DE INUNDACIONES.	0
1.2.3.4.7	INFRAESTRUCTURA ELECTRICA	0
1.2.3.4.8	INFRAESTRUCTURA DE PRODUCCIÓN DE HIDROCARBUROS.	0
1.2.3.4.9	INFRAESTRUCTURA DE REFINACIÓN, GAS Y PETROQUIMICA	0
1.2.3.5.1	EDIFICACIÓN HABITACIONAL EN PROCESO	0
1.2.3.5.2	EDIFICACIÓN NO HABITACIONAL EN PROCESO	0
1.2.3.5.3	CONSTRUCCIÓN DE OBRAS PARA EL ABASTECIMIENTO DE AGUA, PETRÓLEO, GAS, ELECTRICIDAD Y TELECOMUNICACION	0
1.2.3.5.4	DIVISIÓN DE TERRENOS Y CONSTRUCCIÓN DE OBRAS DE URBANIZACIÓN EN PROCESO	0
1.2.3.5.5	CONSTRUCCIÓN DE VÍAS DE COMUNICACIÓN EN PROCESO	0
1.2.3.5.6	OTRAS CONSTRUCCIONES DE INGENIERÍA CIVIL U OBRA PESADA EN PROCESO	0
1.2.3.5.7	INSTALACIONES Y EQUIPAMIENTO EN CONSTRUCCIONES EN PROCESO	0
1.2.3.5.9	TRABAJOS DE ACABADOS EN EDIFICACIONES Y OTROS TRABAJOS ESPECIALIZADOS EN PROCESO	0
1.2.3.6.1	EDIFICACIÓN HABITACIONAL EN PROCESO	0
1.2.3.6.2	EDIFICACIÓN NO HABITACIONAL EN PROCESO	0
1.2.3.6.3	CONSTRUCCIÓN DE OBRAS PARA EL ABASTECIMIENTO DE AGUA, PETRÓLEO, GAS, ELECTRICIDAD Y TELECOMUNICACION	0
1.2.3.6.4	DIVISIÓN DE TERRENOS Y CONSTRUCCIÓN DE OBRAS DE URBANIZACIÓN	0
1.2.3.6.5	CONSTRUCCIÓN DE VÍAS DE COMUNICACIÓN EN PROCESO	0
1.2.3.6.6	OTRAS CONSTRUCCIONES DE INGENIERÍA CIVIL U OBRA PESADA EN PROCESO	0
1.2.3.6.7	INSTALACIONES Y EQUIPAMIENTO EN CONSTRUCCIONES EN PROCESO	0
1.2.3.6.9	TRABAJOS DE ACABADOS EN EDIFICACIONES Y OTROS TRABAJOS ESPECIALIZADOS EN PROCESO	0
1.2.3.9.0	OTROS BIENES INMUEBLES	0
	SUMA TOTAL	\$86´152,936



GOBIERNO DEL ESTADO
DE OAXACA



**RELACION DE BIENES MUEBLES QUE COMPONEN EL PATRIMONIO
DEL 01 DE ENERO AL 30 DE SEPTIEMBRE DE 2025.
(Cifras en Pesos)**

CUENTA	DESCRIPCIÓN DEL BIEN	Saldo Final
1.2.4.1.1	MUEBLES DE OFICINA Y ESTANTERÍA	5 ´ 516,196
1.2.4.1.2	MUEBLES, EXCEPTO DE OFICINA Y ESTANTERÍA	0
1.2.4.1.3	EQUIPO DE CÓMPUTO Y DE TECNOLOGÍAS DE LA INFORMACIÓN	20 ´ 598,076
1.2.4.1.9	OTROS MOBILIARIOS Y EQUIPOS DE ADMINISTRACIÓN	95,531
1.2.4.2.1	EQUIPOS Y APARATOS AUDIOVISUALES	27 ´ 008,229
1.2.4.2.2	APARATOS DEPORTIVOS	0
1.2.4.2.3	CÁMARAS FOTOGRÁFICAS Y DE VIDEO	0
1.2.4.2.9	OTRO MOBILIARIO Y EQUIPO EDUCACIONAL Y RECREATIVO	0
1.2.4.3.1	EQUIPO MÉDICO Y DE LABORATORIO	0
1.2.4.3.2	INSTRUMENTAL MÉDICO Y DE LABORATORIO	0
1.2.4.4.1	VEHICULOS Y EQUIPO TERRESTRE	14 ´ 265,429
1.2.4.4.3	EQUIPO AEROESPACIAL	0
1.2.4.4.5	EMBARCACIONES	0
1.2.4.4.9	OTROS EQUIPOS DE TRANSPORTE	0
1.2.4.5.0	EQUIPO DE DEFENSA Y SEGURIDAD	0
1.2.4.6.1	MAQUINARIA Y EQUIPO AGROPECUARIO	0
1.2.4.6.2	MAQUINARIA Y EQUIPO INDUSTRIAL	0
1.2.4.6.3	MAQUINARIA Y EQUIPO DE CONSTRUCCIÓN	0
1.2.4.6.4	SISTEMAS DE AIRE ACONDICIONADO, CALEFACCIÓN Y DE REFRIGERACIÓN INDUSTRIAL Y COMERCIAL	159,903
1.2.4.6.5	EQUIPO DE COMUNICACIÓN Y TELECOMUNICACIÓN	189 ´ 322,443
1.2.4.6.6	EQUIPOS DE GENERACIÓN ELÉCTRICA, APARATOS Y ACCESORIOS ELÉCTRICOS	613,063
1.2.4.6.7	HERRAMIENTAS Y MÁQUINAS-HERRAMIENTA	3 ´ 485,836
1.2.4.6.9	OTROS EQUIPOS	5 ´ 227,086
1.2.4.7.1	BIENES ARTISTICOS, CULTURALES Y CIENTIFICOS	0
1.2.4.8.3	AVES	0
1.2.4.8.4	OVINOS Y CAPRINOS	0
1.2.4.8.6	EQUINOS	0
1.2.4.8.7	ESPECIES MENORES Y DE ZOOLOGICO	0
1.2.4.8.8	ÁRBOLES Y PLANTAS	0
1.2.4.8.9	OTROS ACTIVOS BIOLÓGICOS	0
	SUMA TOTAL:	\$266 ´ 291,792



GOBIERNO DEL ESTADO
DE OAXACA



**RELACION DE CUENTAS BANCARIAS PRODUCTIVAS ESPECIFICAS
DEL 01 DE ENERO AL 30 DE SEPTIEMBRE DE 2025.**

FONDO, PROGRAMA O CONVENIO	DATOS DE LA CUENTA BANCARIA		
	INSTITUCION BANCARIA	NUMERO DE CUENTA	
NO HUBO		00	
NO HUBO		00	
NO HUBO		00	
NO HUBO		00	
NO HUBO		00	



GOBIERNO DEL ESTADO
DE OAXACA



RELACION DE ESQUEMAS BURSATILES Y COBERTURAS FINANCIERAS

DEL 01 DE ENERO AL 30 DE SEPTIEMBRE DE 2025.

**EN EL PERIODO NO HUBO ESQUEMAS BURSATILES Y COBERTURAS
FINANCIERAS.**



GOBIERNO DEL ESTADO
DE OAXACA



MONTOS PAGADOS POR AYUDAS SOCIALES

DEL 1º DE ENERO AL 30 DE SEPTIEMBRE DE 2025.

Concepto	Ayuda	Subsidio	Sector (económico o social)	Beneficiario	CURP	RFC	Monto Pagado
DONATIVO	NO	NO	SOCIAL	ASOCIACION OAXAQUEÑA DE TELEVISION,A.C	N.A.	AOT940719CJ6	22´800,087
DONATIVO	NO	NO	SOCIAL	ASOCIACION RADIOFONICA OAXAQUEÑA ,A.C.	N.A.	ARO9407194B8	10´184,624

TOTAL

\$32´984,711

=====

CORPORACION OAXAQUEÑA DE RADIO Y TELEVISIÓN Estado de Situación Financiera Detallado - LDF Al 31 de diciembre de 2024 y al 30 de septiembre de 2025 (PESOS)					
Concepto	30 de septiembre de 2025	31 de diciembre 2024	Concepto	30 de septiembre de 2025	31 de diciembre 2024
ACTIVO			PASIVO		
Activo Circulante			Pasivo Circulante		
Efectivo y Equivalentes	674,391	36,317,835	Cuentas por Pagar a Corto Plazo	950,865	36,425,352
Efectivo			Servicios Personales por Pagar a Corto Plazo		
Bancos/Tesorería			Proveedores por Pagar a Corto Plazo	0	35,729,268
Bancos/Dependencias y Otros	674,391	36,317,835	Contratistas por Obras Públicas por Pagar a Corto Plazo		
Inversiones Temporales (Hasta 3 meses)			Participaciones y Aportaciones por Pagar a Corto Plazo		
Fondos con Afectación Específica			Transferencias Otorgadas por Pagar a Corto Plazo	355,695	505,921
Depósitos de Fondos de Terceros en Garantía y/o Administración			Intereses, Comisiones y Otros Gastos de la Deuda Pública por Pagar a Corto Plazo		
Otros Efectivos y Equivalentes			Retenciones y Contribuciones por Pagar a Corto Plazo	495,170	190,163
Derechos a Recibir Efectivo o Equivalentes	386,181	217,224	Devoluciones de la Ley de Ingresos por Pagar a Corto Plazo		
Inversiones Financieras de Corto Plazo			Otras Cuentas por Pagar a Corto Plazo	100,000	
Cuentas por Cobrar a Corto Plazo			Documentos por Pagar a Corto Plazo	0	0
Deudores Diversos por Cobrar a Corto Plazo	386,181	217,224	Documentos Comerciales por Pagar a Corto Plazo		
Ingresos por Recuperar a Corto Plazo			Documentos con Contratistas por Obras Públicas por Pagar a Corto Plazo		
Deudores por Anticipos de la Tesorería a Corto Plazo			Otros Documentos por Pagar a Corto Plazo		
Préstamos Otorgados a Corto Plazo			Porción a Corto Plazo de la Deuda Pública a Largo Plazo	0	0
Otros Derechos a Recibir Efectivo o Equivalentes a Corto Plazo			Porción a Corto Plazo de la Deuda Pública		
Derechos a Recibir Bienes o Servicios	0	0	Porción a Corto Plazo de Arrendamiento Financiero		
Anticipo a Proveedores por Adquisición de Bienes y Prestación de Servicios a Corto Plazo			Títulos y Valores a Corto Plazo		
Anticipo a Proveedores por Adquisición de Bienes Inmuebles y Muebles a Corto Plazo			Pasivos Diferidos a Corto Plazo	0	0
Anticipo a Proveedores por Adquisición de Bienes Intangibles a Corto Plazo			Ingresos Cobrados por Adelantado a Corto Plazo		
Anticipo a Contratistas por Obras Públicas a Corto Plazo			Intereses Cobrados por Adelantado a Corto Plazo		
Otros Derechos a Recibir Bienes o Servicios a Corto Plazo			Otros Pasivos Diferidos a Corto Plazo		
Inventarios	0	0	Fondos y Bienes de Terceros en Garantía y/o Administración a Corto Plazo	0	0
Inventario de Mercancías para Venta			Fondos en Garantía a Corto Plazo		
Inventario de Mercancías Terminadas			Fondos en Administración a Corto Plazo		
Inventario de Mercancías en Proceso de Elaboración			Fondos Contingentes a Corto Plazo		
Inventario de Materias Primas, Materiales y Suministros para Producción			Fondos de Fideicomisos, Mandatos y Contratos Análogos a Corto Plazo		
Bienes en Tránsito			Otros Fondos de Terceros en Garantía y/o Administración a Corto Plazo		
Almacenes			Valores y Bienes en Garantía a Corto Plazo		
Estimación por Pérdida o Deterioro de Activos Circulantes	0	0	Provisiones a Corto Plazo	0	0
Estimaciones para Cuentas Incobrables por Derechos a Recibir Efectivo o Equivalentes			Provisión para Demandas y Juicios a Corto Plazo		
Estimación por Deterioro de Inventarios			Provisión para Contingencias a Corto Plazo		
Otros Activos Circulantes	0	0	Otras Provisiones a Corto Plazo		
Valores en Garantía			Otros Pasivos a Corto Plazo	0	0
Bienes en Garantía (excluye depósitos de fondos)			Ingresos por Clasificar		
Bienes Derivados de Embargos, Decomisos, Aseguramientos y Dación en Pago			Recaudación por Participar		
Adquisición con Fondos de Terceros			Otros Pasivos Circulantes		
Total de Activos Circulantes	1,060,572	36,535,059	Total de Pasivos Circulantes	950,865	36,425,352
Activo No Circulante			Pasivo No Circulante		
Inversiones Financieras a Largo Plazo			Cuentas por Pagar a Largo Plazo		
Derechos a Recibir Efectivo o Equivalentes a Largo Plazo			Documentos por Pagar a Largo Plazo		
Bienes Inmuebles, Infraestructura y Construcciones en Proceso	86,152,936	86,152,936	Deuda Pública a Largo Plazo		
Bienes Muebles	266,291,792	266,942,503	Pasivos Diferidos a Largo Plazo		
Activos Intangibles	2,058,576	3,162,761	Fondos y Bienes de Terceros en Garantía y/o en Administración a Largo Plazo		
Depreciación, Deterioro y Amortización Acumulada de Bienes	-154,348,862	-141,949,052	Provisiones a Largo Plazo		
Activos Diferidos			Total de Pasivos No Circulantes	0	0
Estimación por Pérdida o Deterioro de Activos no Circulantes			Total del Pasivo	950,865	36,425,352
Otros Activos no Circulantes					
Total de Activos No Circulantes	200,154,442	214,309,148	HACIENDA PÚBLICA/PATRIMONIO		

CORPORACION OAXAQUEÑA DE RADIO Y TELEVISIÓN					
Estado de Situación Financiera Detallado - LDF					
Al 31 de diciembre de 2024 y al 30 de septiembre de 2025					
(PESOS)					
Concepto	30 de septiembre de 2025	31 de diciembre 2024	Concepto	30 de septiembre de 2025	31 de diciembre 2024
Total del Activo	201,215,014	250,844,207	Hacienda Pública/Patrimonio Contribuido	193,153	193,153
			Aportaciones		
			Donaciones de Capital	193,153	193,153
			Actualización de la Hacienda Pública/Patrimonio	0	
			Hacienda Pública/Patrimonio Generado	200,070,996	214,225,702
			Resultados del Ejercicio (Ahorro/ Desahorro)	-14,036,630	43,821,671
			Resultados de Ejercicios Anteriores	213,959,531	170,255,936
			Revalúos		
			Reservas		
			Rectificaciones de Resultados de Ejercicios Anteriores	148,095	148,095
			Exceso o Insuficiencia en la Actualización de la Hacienda Pública/Patrimonio	0	0
			Resultado por Posición Monetaria		
			Resultado por Tenencia de Activos no Monetarios		
			Total Hacienda Pública/Patrimonio	200,264,149	214,418,855
			Total del Pasivo y Hacienda Pública/Patrimonio	201,215,014	250,844,207

CORPORACION OAXAQUEÑA DE RADIO Y TELEVISIÓN Balance Presupuestario - LDF Del 01 de enero al 30 de septiembre de 2025 (PESOS)			
Concepto	Estimado/ Aprobado	Devengado	Recaudado/ Pagado
A. Ingresos Totales (A = A1+A2+A3)	72,904,339	54,907,740	54,907,740
A1. Ingresos de Libre Disposición	72,904,339	54,907,740	54,907,740
A2. Transferencias Federales Etiquetadas			
A3. Financiamiento Neto			
B. Egresos Presupuestarios¹ (B = B1+B2)	72,904,339	54,907,740	54,567,095
B1. Gasto No Etiquetado (sin incluir Amortización de la Deuda Pública)	72,904,339	54,907,740	54,567,095
B2. Gasto Etiquetado (sin incluir Amortización de la Deuda Pública)			
C. Remanentes del Ejercicio Anterior (C = C1 + C2)			
C1. Remanentes de Ingresos de Libre Disposición aplicados en el periodo			
C2. Remanentes de Transferencias Federales Etiquetadas aplicados en el periodo			
I. Balance Presupuestario (I = A - B + C)	0	0	340,645
II. Balance Presupuestario sin Financiamiento Neto (II = I - A3)	0	0	340,645
III. Balance Presupuestario sin Financiamiento Neto y sin Remanentes del Ejercicio Anterior (III= II - C)	0	0	340,645

Concepto	Aprobado	Devengado	Pagado
E. Intereses, Comisiones y Gastos de la Deuda (E = E1+E2)	0	0	0
E1. Intereses, Comisiones y Gastos de la Deuda con Gasto No Etiquetado			
E2. Intereses, Comisiones y Gastos de la Deuda con Gasto Etiquetado			
IV. Balance Primario (IV = III + E)	0	0	340,645

Concepto	Estimado/ Aprobado	Devengado	Recaudado/ Pagado
F. Financiamiento (F = F1 + F2)	0	0	0
F1. Financiamiento con Fuente de Pago de Ingresos de Libre Disposición			
F2. Financiamiento con Fuente de Pago de Transferencias Federales Etiquetadas			
G. Amortización de la Deuda (G = G1 + G2)	0	0	0
G1. Amortización de la Deuda Pública con Gasto No Etiquetado			
G2. Amortización de la Deuda Pública con Gasto Etiquetado			
A3. Financiamiento Neto (A3 = F - G)	0	0	0

Concepto	Estimado/ Aprobado	Devengado	Recaudado/ Pagado
A1. Ingresos de Libre Disposición	72,904,339	54,907,740	54,907,740
A3.1 Financiamiento Neto con Fuente de Pago de Ingresos de Libre Disposición (A3.1 = F1 - G1)	0	0	0
F1. Financiamiento con Fuente de Pago de Ingresos de Libre Disposición	0	0	0
G1. Amortización de la Deuda Pública con Gasto No Etiquetado	0	0	0
B1. Gasto No Etiquetado (sin incluir Amortización de la Deuda Pública)	72,904,339	54,907,740	54,567,095
C1. Remanentes de Ingresos de Libre Disposición aplicados en el periodo			
V. Balance Presupuestario de Recursos Disponibles (V = A1 + A3.1 - B1 + C1)	0	0	340,645
VI. Balance Presupuestario de Recursos Disponibles sin Financiamiento Neto (VI = V - A3.1)	0	0	340,645

Concept	Estimado/ Aprobado	Devengado	Recaudado/ Pagado
A2. Transferencias Federales Etiquetadas	0	0	0
A3.2 Financiamiento Neto con Fuente de Pago de Transferencias Federales Etiquetadas (A3.2 = F2 - G2)	0	0	0
F2. Financiamiento con Fuente de Pago de Transferencias Federales Etiquetadas			
G2. Amortización de la Deuda Pública con Gasto Etiquetado			
B2. Gasto Etiquetado (sin incluir Amortización de la Deuda Pública)	0	0	0
C2. Remanentes de Transferencias Federales Etiquetadas aplicados en el periodo			
VII. Balance Presupuestario de Recursos Etiquetados (VII = A2 + A3.2 - B2 + C2)	0	0	0
VIII. Balance Presupuestario de Recursos Etiquetados sin Financiamiento Neto (VIII = VII - A3.2)	0	0	0

CORPORACIÓN OAXAQUEÑA DE RADIO Y TELEVISIÓN
Estado Analítico de Ingreso Detallado - LDF
Del 01 de enero al 30 de septiembre de 2025
(PESOS)

Concepto	Ingreso					Diferencia
	Estimado	Ampliaciones/ (Reducciones)	Modificado	Devengado	Recaudado	
Ingresos de Libre Disposición						
A. Impuestos						
B. Cuotas y Aportaciones de Seguridad Social						
C. Contribuciones de Mejoras						
D. Derechos						
E. Productos						
F. Aprovechamientos						
G. Ingresos por Ventas de Bienes y Servicios						
H. Participaciones (H=h1+h2+h3+h4+h5+h6+h7+h8+h9+h10+h11)						
h1) Fondo General de Participaciones						
h2) Fondo de Fomento Municipal						
h3) Fondo de Fiscalización y Recaudación						
h4) Fondo de Compensación						
h5) Fondo de Extracción de Hidrocarburos						
h6) Impuesto Especial Sobre Producción y Servicios						
h7) 0.136% de la Recaudación Federal Participable						
h8) 3.17% Sobre Extracción de Petróleo						
h9) Gasolinas y Diésel						
h10) Fondo del Impuesto Sobre la Renta						
h11) Fondo de Estabilización de los Ingresos de las Entidades Federativas						
I. Incentivos Derivados de la Colaboración Fiscal (I=i1+i2+i3+i4+i5)						
i1) Tenencia o Uso de Vehículos						
i2) Fondo de Compensación ISAN						
i3) Impuesto Sobre Automóviles Nuevos						
i4) Fondo de Compensación de Repecos-Intermedios						
i5) Otros Incentivos Económicos						
J. Transferencias	72,904,339	1,980,544	74,884,883	54,907,740	54,907,740	-17,996,599
K. Convenios						
k1) Otros Convenios y Subsidios						
L. Otros Ingresos de Libre Disposición (L=l1+l2)						
l1) Participaciones en Ingresos Locales						
l2) Otros Ingresos de Libre Disposición						
I. Total de Ingresos de Libre Disposición (I=A+B+C+D+E+F+G+H+I+J+K+L)	72,904,339	1,980,544	74,884,883	54,907,740	54,907,740	-17,996,599
Ingresos Excedentes de Ingresos de Libre Disposición						
Transferencias Federales Etiquetadas						
A. Aportaciones (A=a1+a2+a3+a4+a5+a6+a7+a8)						
a1) Fondo de Aportaciones para la Nómina Educativa y Gasto Operativo						
a2) Fondo de Aportaciones para los Servicios de Salud						
a3) Fondo de Aportaciones para la Infraestructura Social						
a4) Fondo de Aportaciones para el Fortalecimiento de los Municipios y de las Demarcaciones Territoriales del Distrito Federal						
a5) Fondo de Aportaciones Múltiples						
a6) Fondo de Aportaciones para la Educación Tecnológica y de Adultos						
a7) Fondo de Aportaciones para la Seguridad Pública de los Estados y del Distrito Federal						
a8) Fondo de Aportaciones para el Fortalecimiento de las Entidades Federativas						
B. Convenios (B=b1+b2+b3+b4)						
b1) Convenios de Protección Social en Salud						
b2) Convenios de Descentralización						
b3) Convenios de Reasignación						
b4) Otros Convenios y Subsidios						
C. Fondos Distintos de Aportaciones (C=c1+c2)						
c1) Fondo para Entidades Federativas y Municipios Productores de Hidrocarburos						
c2) Fondo Minero						
D. Transferencias, Subsidios y Subvenciones, y Pensiones y Jubilaciones						
E. Otras Transferencias Federales Etiquetadas						
II. Total de Transferencias Federales Etiquetadas (II = A + B + C + D + E)						
III. Ingresos Derivados de Financiamientos (III = A)						
A. Ingresos Derivados de Financiamientos						
IV. Total de Ingresos (IV = I + II + III)	72,904,339	1,980,544	74,884,883	54,907,740	54,907,740	-17,996,599
Datos Informativos						
1. Ingresos Derivados de Financiamientos con Fuente de Pago de Ingresos de Libre Disposición						
2. Ingresos Derivados de Financiamientos con Fuente de Pago de Transferencias Federales Etiquetadas						
3. Ingresos Derivados de Financiamientos (3 = 1 + 2)						

CORPORACIÓN OAXAQUEÑA DE RADIO Y TELEVISIÓN Informe Analítico de la Deuda Pública y Otros Pasivos - LDF Del 01 de enero al 30 de septiembre de 2025 (PESOS)							
Denominación de la Deuda Pública y Otros Pasivos	Saldo al 31 de diciembre de 2024 (d)	Disposiciones del Periodo (e)	Amortizaciones del Periodo (f)	Revaluaciones, Reclasificaciones y Otros Ajustes (g)	Saldo Final del Periodo (h) h=d+e+f+g	Pago de Intereses del Periodo (i)	Pago de Comisiones y demás costos asociados durante el Periodo (j)
1. Deuda Pública (I=A+B) A. Corto Plazo (A=a1+a2+a3) a1) Instituciones de Crédito a2) Títulos y Valores a3) Arrendamientos Financieros B. Largo Plazo (B=b1+b2+b3) b1) Instituciones de Crédito b2) Títulos y Valores b3) Arrendamientos Financieros							
2. Otros Pasivos	36,425,352	59,011,080	94,485,568		950,864		
3. Total de la Deuda Pública y Otros Pasivos (3=1+2)	36,425,352				950,864		
4. Deuda Contingente ¹ (Informativo) A. Deuda Contingente 1 B. Deuda Contingente 2 C. Deuda Contingente XX							
5. Valor de Instrumentos Bono Cupón Cero ² (Informativo) A. Instrumento Bono Cupón Cero 1 B. Instrumento Bono Cupón Cero 2 C. Instrumento Bono Cupón Cero XX							

¹ Se refiere a cualquier financiamiento sin fuente o garantía de pago definida, que sea asumida de manera solidaria o subsidiaria por las Entidades Federativas con sus Municipios, organismos descentralizados y empresas de participación estatal mayoritaria y fideicomisos, locales o municipales, y por los Municipios con sus respectivos organismos descentralizados y empresas de participación municipal mayoritaria.

² Se refiere al valor del Bono Cupón Cero que respalda el pago de los créditos asociados al mismo (Activo).

Obligaciones a Corto Plazo (k)	Monto Contratado (l)	Plazo Pactado (m)	Tasa de Interés (n)	Comisiones y Costos Relacionados (o)	Tasa Efectiva (p)
6. Obligaciones a Corto Plazo (Informativo) A. Crédito 1 B. Crédito 2 C. Crédito XX					

CORPORACIÓN OAXAQUEÑA DE RADIO Y TELEVISIÓN Informe Analítico de Obligaciones Diferentes de Financiamientos -LDF Del 01 de enero al 30 de septiembre de 2025 (PESOS)										
Denominación de las Obligaciones Diferentes de Financiamiento (c)	Fecha del Contrato (d)	Fecha de Inicio de operación del proyecto (e)	Fecha de vencimiento (f)	Monto de la Inversión pactado (g)	Plazo pactado (h)	Monto promedio mensual del pago de la contraprestación (i)	Monto promedio mensual del pago de la contraprestación correspondiente al pago de Inversión (j)	Monto pagado de la Inversión al 30 de septiembre de 2025 (k)	Monto pagado de la Inversión actualizado al 30 de septiembre de 2025 (l)	Saldo pendiente por pagar de la Inversión al 30 de septiembre de 2025 (m = g - l)
A. Asociaciones Público Privadas (APP's) (A=a+b+c+d)				0		0	0	0	0	0
a) APP 1				0		0	0	0	0	0
b) APP 2				0		0	0	0	0	0
c) APP 3				0		0	0	0	0	0
d) APP XX				0		0	0	0	0	0
B. Otros Instrumentos (B=a+b+c+d)				0		0	0	0	0	0
a) Otro Instrumento 1				0		0	0	0	0	0
b) Otro Instrumento 2				0		0	0	0	0	0
c) Otro Instrumento 3				0		0	0	0	0	0
d) Otro Instrumento XX				0		0	0	0	0	0
C. Total de Obligaciones Diferentes de Financiamiento (C=A+B)				0		0	0	0	0	0

CORPORACIÓN OAXAQUEÑA DE RADIO Y TELEVISIÓN Estado Analítico del Ejercicio del Presupuesto de Egresos Detallado - LDF Clasificación por Objeto del Gasto (Capítulo y Concepto) Del 01 de enero al 30 de septiembre de 2025 (PESOS)						
Concepto	Egresos					Subejercicio
	Aprobado	Ampliaciones/ (Reducciones)	Modificado	Devengado	Pagado	
I. Gasto No Etiquetado (I=A+B+C+D+E+F+G+H+I)	72,904,339	1,980,544	74,884,883	54,907,740	54,567,095	19,977,143
A. Servicios Personales (A=a1+a2+a3+a4+a5+a6+a7)	0	0	0	0	0	0
a1) Remuneraciones al Personal de Carácter Permanente						0
a2) Remuneraciones al Personal de Carácter Transitorio						0
a3) Remuneraciones Adicionales y Especiales						0
a4) Seguridad Social						0
a5) Otras Prestaciones Sociales y Económicas						0
a6) Previsiones						0
a7) Pago de Estímulos a Servidores Públicos						0
B. Materiales y Suministros (B=b1+b2+b3+b4+b5+b6+b7+b8+b9)	0	0	0	0	0	0
b1) Materiales de Administración, Emisión de Documentos y Artículos Oficiales						0
b2) Alimentos y Utensilios						0
b3) Materias Primas y Materiales de Producción y Comercialización						0
b4) Materiales y Artículos de Construcción y de Reparación						0
b5) Productos Químicos, Farmacéuticos y de Laboratorio						0
b6) Combustibles, Lubricantes y Aditivos						0
b7) Vestuario, Blancos, Prendas de Protección y Artículos Deportivos						0
b8) Materiales y Suministros Para Seguridad						0
b9) Herramientas, Refacciones y Accesorios Menores						0
C. Servicios Generales (C=c1+c2+c3+c4+c5+c6+c7+c8+c9)	0	0	0	0	0	0
c1) Servicios Básicos						0
c2) Servicios de Arrendamiento						0
c3) Servicios Profesionales, Científicos, Técnicos y Otros Servicios						0
c4) Servicios Financieros, Bancarios y Comerciales						0
c5) Servicios de Instalación, Reparación, Mantenimiento y Conservación						0
c6) Servicios de Comunicación Social y Publicidad						0
c7) Servicios de Traslado y Viáticos						0
c8) Servicios Oficiales						0
c9) Otros Servicios Generales						0
D. Transferencias, Asignaciones, Subsidios y Otras Ayudas (D=d1+d2+d3+d4+d5+d6+d7+d8+d9)	71,741,066	2,022,355	73,763,421	54,700,710	54,360,065	19,062,711
d1) Transferencias Internas y Asignaciones al Sector Público	29,805,231	127,889	29,933,120	21,715,999	21,375,354	8,217,121
d2) Transferencias al Resto del Sector Público						0
d3) Subsidios y Subvenciones						0
d4) Ayudas Sociales						0
d5) Pensiones y Jubilaciones						0
d6) Transferencias a Fideicomisos, Mandatos y Otros Análogos						0
d7) Transferencias a la Seguridad Social						0
d8) Donativos	41,935,835	1,894,466	43,830,301	32,984,711	32,984,711	10,845,590
d9) Transferencias al Exterior					0	0
E. Bienes Muebles, Inmuebles e Intangibles (E=e1+e2+e3+e4+e5+e6+e7+e8+e9)	1,163,273	-41,811	1,121,462	207,030	207,030	914,432
e1) Mobiliario y Equipo de Administración						0
e2) Mobiliario y Equipo Educativo y Recreativo						0
e3) Equipo e Instrumental Médico y de Laboratorio						0
e4) Vehículos y Equipo de Transporte						0
e5) Equipo de Defensa y Seguridad						0
e6) Maquinaria, Otros Equipos y Herramientas	0	0	0	0	0	0
e7) Activos Biológicos						0
e8) Bienes Inmuebles						0
e9) Activos Intangibles	1,163,273	-41,811	1,121,462	207,030	207,030	914,432
F. Inversión Pública (F=f1+f2+f3)	0	0	0	0	0	0
f1) Obra Pública en Bienes de Dominio Público						0
f2) Obra Pública en Bienes Propios						0
f3) Proyectos Productivos y Acciones de Fomento						0
G. Inversiones Financieras y Otras Provisiones (G=g1+g2+g3+g4+g5+g6+g7)	0	0	0	0	0	0
g1) Inversiones Para el Fomento de Actividades Productivas						0
g2) Acciones y Participaciones de Capital						0
g3) Compra de Títulos y Valores						0
g4) Concesión de Préstamos						0
g5) Inversiones en Fideicomisos, Mandatos y Otros Análogos						0
Fideicomiso de Desastres Naturales (Informativo)						0
g6) Otras Inversiones Financieras						0
g7) Provisiones para Contingencias y Otras Erogaciones Especiales						0
H. Participaciones y Aportaciones (H=h1+h2+h3)	0	0	0	0	0	0
h1) Participaciones						0
h2) Aportaciones						0
h3) Convenios						0
I. Deuda Pública (I=i1+i2+i3+i4+i5+i6+i7)	0	0	0	0	0	0
i1) Amortización de la Deuda Pública						0
i2) Intereses de la Deuda Pública						0
i3) Comisiones de la Deuda Pública						0
i4) Gastos de la Deuda Pública						0
i5) Costo por Coberturas						0
i6) Apoyos Financieros						0
i7) Adeudos de Ejercicios Fiscales Anteriores (ADEFAS)						0

Concepto	Egresos					Subejercicio
	Aprobado	Ampliaciones/ (Reducciones)	Modificado	Devengado	Pagado	
II. Gasto Etiquetado (II=A+B+C+D+E+F+G+H+I)	0	0	0	0	0	0
A. Servicios Personales (A=a1+a2+a3+a4+a5+a6+a7)	0	0	0	0	0	0
a1) Remuneraciones al Personal de Carácter Permanente						0
a2) Remuneraciones al Personal de Carácter Transitorio						0
a3) Remuneraciones Adicionales y Especiales						0
a4) Seguridad Social						0
a5) Otras Prestaciones Sociales y Económicas						0
a6) Previsiones						0
a7) Pago de Estímulos a Servidores Públicos						0
B. Materiales y Suministros (B=b1+b2+b3+b4+b5+b6+b7+b8+b9)	0	0	0	0	0	0
b1) Materiales de Administración, Emisión de Documentos y Artículos Oficiales						0
b2) Alimentos y Utensilios						0
b3) Materias Primas y Materiales de Producción y Comercialización						0
b4) Materiales y Artículos de Construcción y de Reparación						0
b5) Productos Químicos, Farmacéuticos y de Laboratorio						0
b6) Combustibles, Lubricantes y Aditivos						0
b7) Vestuario, Blancos, Prendas de Protección y Artículos Deportivos						0
b8) Materiales y Suministros Para Seguridad						0
b9) Herramientas, Refacciones y Accesorios Menores						0
C. Servicios Generales (C=c1+c2+c3+c4+c5+c6+c7+c8+c9)	0	0	0	0	0	0
c1) Servicios Básicos						0
c2) Servicios de Arrendamiento						0
c3) Servicios Profesionales, Científicos, Técnicos y Otros Servicios						0
c4) Servicios Financieros, Bancarios y Comerciales						0
c5) Servicios de Instalación, Reparación, Mantenimiento y Conservación						0
c6) Servicios de Comunicación Social y Publicidad						0
c7) Servicios de Traslado y Viáticos						0
c8) Servicios Oficiales						0
c9) Otros Servicios Generales						0
D. Transferencias, Asignaciones, Subsidios y Otras Ayudas (D=d1+d2+d3+d4+d5+d6+d7+d8+d9)	0	0	0	0	0	0
d1) Transferencias Internas y Asignaciones al Sector Público						0
d2) Transferencias al Resto del Sector Público						0
d3) Subsidios y Subvenciones						0
d4) Ayudas Sociales						0
d5) Pensiones y Jubilaciones						0
d6) Transferencias a Fideicomisos, Mandatos y Otros Análogos						0
d7) Transferencias a la Seguridad Social						0
d8) Donativos						0
d9) Transferencias al Exterior						0
E. Bienes Muebles, Inmuebles e Intangibles (E=e1+e2+e3+e4+e5+e6+e7+e8+e9)	0	0	0	0	0	0
e1) Mobiliario y Equipo de Administración						0
e2) Mobiliario y Equipo Educacional y Recreativo						0
e3) Equipo e Instrumental Médico y de Laboratorio						0
e4) Vehículos y Equipo de Transporte						0
e5) Equipo de Defensa y Seguridad						0
e6) Maquinaria, Otros Equipos y Herramientas						0
e7) Activos Biológicos						0
e8) Bienes Inmuebles						0
e9) Activos Intangibles						0
F. Inversión Pública (F=f1+f2+f3)	0	0	0	0	0	0
f1) Obra Pública en Bienes de Dominio Público						0
f2) Obra Pública en Bienes Propios						0
f3) Proyectos Productivos y Acciones de Fomento						0
G. Inversiones Financieras y Otras Provisiones (G=g1+g2+g3+g4+g5+g6+g7)	0	0	0	0	0	0
g1) Inversiones Para el Fomento de Actividades Productivas						0
g2) Acciones y Participaciones de Capital						0
g3) Compra de Títulos y Valores						0
g4) Concesión de Préstamos						0
g5) Inversiones en Fideicomisos, Mandatos y Otros Análogos						0
Fideicomiso de Desastres Naturales (Informativo)						0
g6) Otras Inversiones Financieras						0
g7) Provisiones para Contingencias y Otras Erogaciones Especiales						0
H. Participaciones y Aportaciones (H=h1+h2+h3)	0	0	0	0	0	0
h1) Participaciones						0
h2) Aportaciones						0
h3) Convenios						0
I. Deuda Pública (I=i1+i2+i3+i4+i5+i6+i7)	0	0	0	0	0	0
i1) Amortización de la Deuda Pública						0
i2) Intereses de la Deuda Pública						0
i3) Comisiones de la Deuda Pública						0
i4) Gastos de la Deuda Pública						0
i5) Costo por Coberturas						0
i6) Apoyos Financieros						0
i7) Adeudos de Ejercicios Fiscales Anteriores (ADEFAS)						0
III. Total de Egresos (III = I + II)	72,904,339	1,980,544	74,884,883	54,907,740	54,567,095	19,977,143

CORPORACIÓN OAXAQUEÑA DE RADIO Y TELEVISIÓN Estado Analítico del Ejercicio del Presupuesto de Egresos Detallado - LDF Clasificación Administrativa Del 01 de enero al 30 de septiembre de 2025 (PESOS)						
Concepto	Egresos					Subejercicio
	Aprobado	Ampliaciones/ (Reducciones)	Modificado	Devengado	Pagado	
I. Gasto No Etiquetado	72,904,339	1,980,544	74,884,883	54,907,740	54,567,095	19,977,143
CORPORACIÓN OAXAQUEÑA DE RADIO Y TELEVISIÓN	72,904,339	1,980,544	74,884,883	54,907,740	54,567,095	19,977,143
II. Gasto Etiquetado	0	0	0	0	0	0
CORPORACIÓN OAXAQUEÑA DE RADIO Y TELEVISIÓN	0	0	0	0	0	0
III. Total de Egresos (III = I + II)	72,904,339	1,980,544	74,884,883	54,907,740	54,567,095	19,977,143

CORPORACIÓN OAXAQUEÑA DE RADIO Y TELEVISIÓN
Estado Analítico del Ejercicio del Presupuesto de Egresos Detallado - LDF
Clasificación Funcional (Finalidad y Función)
Del 01 de enero al 30 de septiembre de 2025
(PESOS)

Concepto	Egresos					Subejercicio
	Aprobado	Ampliaciones/ (Reducciones)	Modificado	Devengado	Pagado	
I. Gasto No Etiquetado (I=A+B+C+D)	72,904,339	1,980,544	74,884,883	54,907,740	54,567,095	19,977,143
A. Gobierno (A=a1+a2+a3+a4+a5+a6+a7+a8)	72,904,339	1,980,544	74,884,883	54,907,740	54,567,095	19,977,143
a1) Legislación						0
a2) Justicia						0
a3) Coordinación de la Política de Gobierno						0
a4) Relaciones Exteriores						0
a5) Asuntos Financieros y Hacendarios						0
a6) Seguridad Nacional						0
a7) Asuntos de Orden Público y de Seguridad Interior						0
a8) Otros Servicios Generales	72,904,339	1,980,544	74,884,883	54,907,740	54,567,095	19,977,143
B. Desarrollo Social (B=b1+b2+b3+b4+b5+b6+b7)	0	0	0	0	0	0
b1) Protección Ambiental						0
b2) Vivienda y Servicios a la Comunidad						0
b3) Salud						0
b4) Recreación, Cultura y Otras Manifestaciones Sociales	0	0	0	0	0	0
b5) Educación						0
b6) Protección Social						0
b7) Otros Asuntos Sociales						0
C. Desarrollo Económico (C=c1+c2+c3+c4+c5+c6+c7+c8+c9)	0	0	0	0	0	0
c1) Asuntos Económicos, Comerciales y Laborales en						0
c2) Agropecuaria, Silvicultura, Pesca y Caza						0
c3) Combustibles y Energía						0
c4) Minería, Manufacturas y Construcción						0
c5) Transporte						0
c6) Comunicaciones						0
c7) Turismo						0
c8) Ciencia, Tecnología e Innovación						0
c9) Otras Industrias y Otros Asuntos Económicos						0
D. Otras No Clasificadas en Funciones Anteriores (D=d1+d2+d3+d4)	0	0	0	0	0	0
d1) Transacciones de la Deuda Pública / Costo Financiero de la Deuda						0
d2) Transferencias, Participaciones y Aportaciones Entre Diferentes Niveles y Órdenes de Gobierno						0
d3) Saneamiento del Sistema Financiero						0
d4) Adeudos de Ejercicios Fiscales Anteriores						0
II: Gasto Etiquetado (II=A+B+C+D)	0	0	0	0	0	0
A. Gobierno (A=a1+a2+a3+a4+a5+a6+a7+a8)	0	0	0	0	0	0
a1) Legislación						0
a2) Justicia						0
a3) Coordinación de la Política de Gobierno						0
a4) Relaciones Exteriores						0
a5) Asuntos Financieros y Hacendarios						0
a6) Seguridad Nacional						0
a7) Asuntos de Orden Público y de Seguridad Interior						0
a8) Otros Servicios Generales						0
B. Desarrollo Social (B=b1+b2+b3+b4+b5+b6+b7)	0	0	0	0	0	0
b1) Protección Ambiental						0
b2) Vivienda y Servicios a la Comunidad						0
b3) Salud						0
b4) Recreación, Cultura y Otras Manifestaciones Sociales						0
b5) Educación						0
b6) Protección Social						0
b7) Otros Asuntos Sociales						0
C. Desarrollo Económico (C=c1+c2+c3+c4+c5+c6+c7+c8+c9)	0	0	0	0	0	0
c1) Asuntos Económicos, Comerciales y Laborales en						0
c2) Agropecuaria, Silvicultura, Pesca y Caza						0
c3) Combustibles y Energía						0
c4) Minería, Manufacturas y Construcción						0
c5) Transporte						0
c6) Comunicaciones						0
c7) Turismo						0
c8) Ciencia, Tecnología e Innovación						0
c9) Otras Industrias y Otros Asuntos Económicos						0
D. Otras No Clasificadas en Funciones Anteriores (D=d1+d2+d3+d4)	0	0	0	0	0	0
d1) Transacciones de la Deuda Pública / Costo Financiero de la Deuda						0
d2) Transferencias, Participaciones y Aportaciones Entre Diferentes Niveles y Órdenes de Gobierno						0
d3) Saneamiento del Sistema Financiero						0
d4) Adeudos de Ejercicios Fiscales Anteriores						0
III. Total de Egresos (III = I + II)	72,904,339	1,980,544	74,884,883	54,907,740	54,567,095	19,977,143



CORPORACIÓN OAXAQUEÑA DE RADIO Y TELEVISIÓN
Estado Analítico del Ejercicio del Presupuesto de Egresos Detallado - LDF
Clasificación de Servicios Personales por Categoría
Del 01 de enero al 30 de septiembre de 2025
(PESOS)

Concepto	Egresos					Subejercicio
	Aprobado	Ampliaciones/ (Reducciones)	Modificado	Devengado	Pagado	
I. Gasto No Etiquetado (I=A+B+C+D+E+F)	17,795,767	247,263	18,043,030	13,293,707	12,953,062	4,749,323
A. Personal Administrativo	17,795,767	165,159	17,960,926	13,211,603	12,870,958	4,749,323
B. Magisterio						0
C. Servicios de Salud (C=c1+c2)	0	0	0	0	0	0
c1) Personal Administrativo						0
c2) Personal Médico, paramédico y afín						0
D. Seguridad Pública						0
E. Gastos asociados a la implementación de nuevas leyes federales o reformas a las mismas (E=e1+e2)	0	0	0	0	0	0
e1) Nombre del Programa o Ley 1						0
e2) Nombre del Programa o Ley 2						0
F. Sentencias laborales definitivas	0	82,104	82,104	82,104	82,104	0
II. Gasto Etiquetado (I=A+B+C+D+E+F)	0	0	0	0	0	0
A. Personal Administrativo						0
B. Magisterio						0
C. Servicios de Salud (C=c1+c2)	0	0	0	0	0	0
c1) Personal Administrativo						0
c2) Personal Médico, paramédico y afín						0
D. Seguridad Pública						0
E. Gastos asociados a la implementación de nuevas leyes federales o reformas a las mismas (E=e1+e2)	0	0	0	0	0	0
e1) Nombre del Programa o Ley 1						0
e2) Nombre del Programa o Ley 2						0
F. Sentencias laborales definitivas						0
III. Total de Gasto en Servicios Personales (III = I + II)	17,795,767	247,263	18,043,030	13,293,707	12,953,062	4,749,323



CORPORACION OAXAQUEÑA DE RADIO Y TELEVISION					
Informe sobre Estudios Actuariales - LDF					
	Pensiones y jubilaciones	Salud	Riesgos de trabajo	Invalidez y vida	Otras prestaciones sociales
Tipo de Sistema					
Prestación laboral o Fondo general para trabajadores del estado o					
Beneficio definido, Contribución definida o Mixto					
Población afiliada					
Activos					
Edad máxima					
Edad mínima					
Edad promedio					
Pensionados y Jubilados					
Edad máxima					
Edad mínima					
Edad promedio					
Beneficiarios	0	0	0	0	0
Promedio de años de servicio (trabajadores activos)	0	0	0	0	0
Aportación individual al plan de pensión como % del salario	0	0	0	0	0
Aportación del ente público al plan de pensión como % del salario	0	0	0	0	0
Crecimiento esperado de los pensionados y jubilados (como %)	0	0	0	0	0
Crecimiento esperado de los activos (como %)	0	0	0	0	0
Edad de Jubilación o Pensión	0	0	0	0	0
Esperanza de vida	0	0	0	0	0
Ingresos del Fondo					
Ingresos Anuales al Fondo de Pensiones	0	0	0	0	0
Nómina anual					
Activos	0	0	0	0	0
Pensionados y Jubilados	0	0	0	0	0
Beneficiarios de Pensionados y Jubilados	0	0	0	0	0
Monto mensual por pensión					
Máximo	0	0	0	0	0
Mínimo	0	0	0	0	0
Promedio	0	0	0	0	0
Monto de la reserva					
Valor presente de las obligaciones					
Pensiones y Jubilaciones en curso de pago	0	0	0	0	0
Generación actual	0	0	0	0	0
Generaciones futuras	0	0	0	0	0
Valor presente de las contribuciones asociadas a los sueldos futuros de cotización					
Generación actual	0	0	0	0	0
Generaciones futuras	0	0	0	0	0
Valor presente de aportaciones futuras					
Generación actual	0	0	0	0	0
Generaciones futuras	0	0	0	0	0
Otros Ingresos	0	0	0	0	0
Déficit/superávit actuarial					
Generación actual	0	0	0	0	0
Generaciones futuras	0	0	0	0	0
Periodo de suficiencia					
Año de descapitalización	0	0	0	0	0
Tasa de rendimiento	0	0	0	0	0
Estudio actuarial					
Año de elaboración del estudio actuarial					
Empresa que elaboró el estudio actuarial					



GOBIERNO DEL ESTADO
DE OAXACA

HOSPITAL DE LA NIÑEZ OAXAQUEÑA

(Entidades Paraestatales y Fideicomisos No Empresariales y No Financieros)



GOBIERNO DEL ESTADO
DE OAXACA



HNO
HOSPITAL DE LA NIÑEZ OAXAQUEÑA

HOSPITAL DE LA NIÑEZ OAXAQUEÑA

RESULTADOS GENERALES

El Hospital de la Niñez Oaxaqueña otorga atención médica de alta especialidad pediátrica para la atención de la población oaxaqueña menor a 18 años. Los principales servicios que se otorgan derivan de la consulta externa y urgencias, mismos que derivan en la atención de 17 especialidades pediátricas y 9 quirúrgicas:

▪ **Especialidades pediátricas:**

1. Cardiología pediátrica.
2. Endocrinología pediátrica.
3. Epidemiología.
4. Gastroenterología.
5. Genética clínica.
6. Hematología pediátrica.
7. Infectología.
8. Neonatología.
9. Nefrología.
10. Neumología.
11. Oftalmología.
12. Oncología pediátrica.
13. Pediatría clínica.
14. Radiología Médica.

15. Reumatología.

16. Terapia Intensiva Neonatal.

17. Terapia intensiva pediátrica.

▪ **Especialidades quirúrgicas:**

1. Anestesiología.
2. Cirugía cardiovascular
3. Cirugía pediátrica.
4. Cirugía maxilofacial.
5. Cirugía plástica y reconstructiva.
6. Cirugía oncológica.
7. Otorrinolaringología
8. Traumatología y ortopedia.
9. Urología pediátrica.

Durante el periodo comprendido del 1º de enero al 30 de septiembre de 2025, se obtuvieron los siguientes resultados con relación a los servicios otorgados:

- Número de estudios de gabinete realizados: 915,123
- Número de estudios de laboratorio realizados: 275,191
- Número de cirugías y otros procedimientos otorgados (servicios de cirugía): 1,291
- Número de consultas externas especializadas otorgadas: 24,587
- Número de urgencias atendidas: 3,162
- Número de estudios de laboratorio otorgados (atención a donadores de sangre): 1,808

Gobierno del Estado de Oaxaca
UR: 523 - HOSPITAL DE LA NIÑEZ OAXAQUEÑA
Estado de Actividades
Del 01 de Enero al 30 de Septiembre de 2025
(Cifras en Pesos)



CONCEPTO	SEPTIEMBRE 2025	DICIEMBRE 2024
INGRESOS Y OTROS BENEFICIOS		
INGRESOS DE GESTIÓN	0	0
IMPUESTOS	0	0
CUOTAS Y APORTACIONES DE SEGURIDAD SOCIAL	0	0
CONTRIBUCIONES DE MEJORAS	0	0
DERECHOS	0	0
PRODUCTOS	0	0
APROVECHAMIENTOS	0	0
INGRESOS POR VENTA DE BIENES Y PRESTACIÓN DE SERVICIOS	0	0
PARTICIPACIONES, APORTACIONES, CONVENIOS, INCENTIVOS DERIVADOS DE LA COLABORACIÓN FIS	74,097,806	85,926,718
CAL, FONDOS DISTINTOS DE APORTACIONES, TRANSFERENCIAS, ASIGNACIONES, SUBSIDIOS Y SUBV		
PARTICIPACIONES, APORTACIONES, CONVENIOS, INCENTIVOS DERIVADOS DE LA COLABORACIÓN FIS	0	0
CAL Y FONDOS DISTINTOS DE APORTACIONES		
TRANSFERENCIAS, ASIGNACIONES, SUBSIDIOS Y SUBVENCIONES, Y PENSIONES Y JUBILACIONES	74,097,806	85,926,718
OTROS INGRESOS Y BENEFICIOS	0	0
INGRESOS FINANCIEROS	0	0
INCREMENTO POR VARIACIÓN DE INVENTARIOS	0	0
DISMINUCIÓN DEL EXCESO DE ESTIMACIONES POR PÉRDIDA O DETERIORO U OBSOLESCENCIA	0	0
DISMINUCIÓN DEL EXCESO DE PROVISIONES	0	0
OTROS INGRESOS Y BENEFICIOS VARIOS	0	0
TOTAL DE INGRESOS Y OTROS BENEFICIOS	74,097,806	85,926,718
GASTOS Y OTRAS PÉRDIDAS		
GASTOS DE FUNCIONAMIENTO	0	0
SERVICIOS PERSONALES	0	0
MATERIALES Y SUMINISTROS	0	0
SERVICIOS GENERALES	0	0
TRANSFERENCIAS, ASIGNACIONES, SUBSIDIOS Y OTRAS AYUDAS	73,331,251	85,915,605
TRANSFERENCIAS INTERNAS Y ASIGNACIONES AL SECTOR PÚBLICO	73,331,251	85,915,605
TRANSFERENCIAS AL RESTO DEL SECTOR PÚBLICO	0	0
SUBSIDIOS Y SUBVENCIONES	0	0
AYUDAS SOCIALES	0	0
PENSIONES Y JUBILACIONES	0	0
TRANSFERENCIAS A FIDEICOMISOS, MANDATOS Y CONTRATO ANÁLOGOS	0	0
TRANSFERENCIAS A LA SEGURIDAD SOCIAL	0	0
DONATIVOS	0	0
TRANSFERENCIAS AL EXTERIOR	0	0
PARTICIPACIONES Y APORTACIONES	0	0
PARTICIPACIONES	0	0
APORTACIONES	0	0
CONVENIOS	0	0
INTERESES, COMISIONES Y OTROS GASTOS DE LA DEUDA PÚBLICA	0	0
INTERESES DE LA DEUDA PÚBLICA	0	0
COMISIONES DE LA DEUDA PÚBLICA	0	0
GASTOS DE LA DEUDA PÚBLICA	0	0
COSTO POR COBERTURAS	0	0
APOYOS FINANCIEROS	0	0
OTROS GASTOS Y PÉRDIDAS EXTRAORDINARIAS	1,673,862	9,982,413
ESTIMACIONES, DEPRECIACIONES, DETERIOROS, OBSOLESCENCIA Y AMORTIZACIONES	1,673,862	9,982,413
PROVISIONES	0	0
DISMINUCIÓN DE INVENTARIOS	0	0
OTROS GASTOS	0	0
INVERSIÓN PÚBLICA	0	0
INVERSIÓN PÚBLICA NO CAPITALIZABLE	0	0
TOTAL DE GASTOS Y OTRAS PERDIDAS	75,005,114	95,898,018
RESULTADOS DEL EJERCICIO (AHORRO/DESAHORRO)	-907,308	-9,971,300

Bajo protesta de decir verdad declaramos que los Estados Financieros y sus notas, son razonablemente correctos y son responsabilidad del emisor.

SUBDIRECTORA ADMINISTRATIVA

L.C.P. MARÍA GUADALUPE BLANCO LÓPEZ



DIRECTOR GENERAL

DR. RICARDO RÍOS LÓPEZ

Gobierno del Estado de Oaxaca
UR: 523 - HOSPITAL DE LA NIÑEZ OAXAQUEÑA
Estado de Situación Financiera
Al 30 de septiembre de 2025
(Cifras en Pesos)



CONCEPTO	SEPTIEMBRE 2025	DICIEMBRE 2024	CONCEPTO	SEPTIEMBRE 2025	DICIEMBRE 2024
ACTIVO			PASIVO		
Activo Circulante			Pasivo Circulante		
Efectivo y Equivalentes	6,495,215	7,282,531	Cuentas por Pagar a Corto Plazo	65,619,025	65,806,690
Derechos a Recibir Efectivo o Equivalentes	77,170,264	76,570,613	Documentos por Pagar a Corto Plazo	0	0
Derechos a Recibir Bienes o Servicios	0	0	Porción a Corto Plazo de la Deuda Pública a Largo Plazo	0	0
Inventarios	0	0	Títulos y Valores a Corto Plazo	0	0
Almacenes	0	0	Pasivos Diferidos a Corto Plazo	0	0
Estimación por Pérdida o Deterioro de Activos Circulantes	0	0	Fondos y Bienes de Terceros en Garantía y/o Administración a Corto Plazo	0	0
Otros Activos Circulantes	0	0	Provisiones a Corto Plazo	0	0
Total de Activos Circulantes	83,665,479	83,853,144	Otros Pasivos a Corto Plazo	0	0
Activo No Circulante			Total de Pasivos Circulantes	65,619,025	65,806,690
Inversiones Financieras a Largo Plazo	0	0	Pasivo No Circulante		
Derechos a Recibir Efectivo o Equivalentes a Largo Plazo	0	0	Cuentas por Pagar a Largo Plazo	0	0
Bienes Inmuebles, Infraestructura y Construcciones en Proceso	43,776,208	43,776,208	Documentos por Pagar a Largo Plazo	0	0
Bienes Muebles	56,709,229	55,942,675	Deuda Pública a Largo Plazo	0	0
Activos Intangibles	8,909	11,113	Pasivos Diferidos a Largo Plazo	124,605	124,605
Depreciación, Deterioro y Amortización Acumulada de Bienes	-41,330,948	-39,657,086	Fondos y Bienes de Terceros en Garantía y/o Administración a Largo Plazo	0	0
Activos Diferidos	0	0	Provisiones a Largo Plazo	426,848	426,848
Estimación por Pérdida o Deterioro de Activos No Circulantes	0	0	Total de Pasivos No Circulantes	551,453	551,453
Otros Activos No Circulantes	0	0	Total del Pasivo	66,170,478	66,358,143
Total de Activos No Circulantes	59,163,398	60,072,910	HACIENDA PÚBLICA/PATRIMONIO		
Total del Activo	142,828,877	143,926,053	Hacienda Pública/Patrimonio Contribuido	-8,609,700	-8,609,700
			Aportaciones	0	0
			Donaciones de Capital	404,283	404,283
			Actualización de la Hacienda Pública/Patrimonio	-9,013,982	-9,013,982
			Hacienda Pública/Patrimonio Generado	85,268,099	86,177,611
			Resultados del Ejercicio (ahorro/desahorro)	-907,308	-9,971,300
			Resultados de Ejercicios Anteriores	88,632,795	98,606,299
			Revalúos	-2,511,907	-2,511,907
			Reservas	0	0
			Rectificaciones de Resultados de Ejercicios Anteriores	54,519	54,519
			Exceso o Insuficiencia en la Actualización de la Hacienda Pública/Patrimonio	0	0
			Resultado por Posición Monetaria	0	0
			Resultado por Tenencia de Activos No Monetarios	0	0
			Total Hacienda Pública/Patrimonio	76,658,399	77,567,911
			Total del Pasivo y Hacienda Pública/Patrimonio	142,828,877	143,926,053

Bajo protesta de decir verdad declaramos que los Estados Financieros y sus notas, son razonablemente correctos y son responsabilidad del emisor.

SUBDIRECTORA ADMINISTRATIVA

L.C.P. MARÍA GUADALUPE BLANCO LÓPEZ



DIRECTOR GENERAL

DR. RICARDO RÍOS LÓPEZ

Gobierno del Estado de Oaxaca
UR: 523 - HOSPITAL DE LA NIÑEZ OAXAQUEÑA
Estado de Variación en la Hacienda Pública
Del 01 de Enero al 30 de Septiembre de 2025
(Cifras en Pesos)



Concepto	Hacienda Pública/ Patrimonio Contribuido	Hacienda Pública/ Patrimonio Generado de Ejercicios Anteriores	Hacienda Pública/ Patrimonio Generado del Ejercicio	Exceso o Insuficiencia en la Actualización de la Hacienda Pública/Patrimonio	Total
Hacienda Pública/Patrimonio Contribuido Neto de 2024	-8,609,700				-8,609,700
Aportaciones	0				0
Donaciones de Capital	404,283				404,283
Actualización de la Hacienda Pública/Patrimonio	-9,013,982				-9,013,982
Hacienda Pública/Patrimonio Generado Neto de 2024		96,148,911	-9,971,300		86,177,611
Resultados del Ejercicio (Ahorro/Desahorro)			-9,971,300		-9,971,300
Resultados de Ejercicios Anteriores		98,606,299			98,606,299
Revalúos		-2,511,907			-2,511,907
Reservas		0			0
Rectificaciones de Resultados de Ejercicios Anteriores		54,519			54,519
Exceso o Insuficiencia en la Actualización de la Hacienda Pública/Patrimonio Neto de 2024				0	0
Resultado por Posición Monetaria				0	0
Resultado por Tenencia de Activos no Monetarios				0	0
Hacienda Pública/Patrimonio Neto Final de 2024	-8,609,700	96,148,911	-9,971,300	0	77,567,911
Cambios en la Hacienda Pública/Patrimonio Contribuido Neto de 2025	0				0
Aportaciones	0				0
Donaciones de Capital	0				0
Actualización de la Hacienda Pública/Patrimonio	0				0
Variaciones de la Hacienda Pública/Patrimonio Generado Neto de 2025		-9,973,504	9,063,992		-909,512
Resultados del Ejercicio (Ahorro/Desahorro)			-907,308		-907,308
Resultados de Ejercicios Anteriores		-9,973,504	9,971,300		-2,204
Revalúos			0		0
Reservas			0		0
Rectificaciones de Resultados de Ejercicios Anteriores			0		0
Cambios en el Exceso o Insuficiencia en la Actualización de la Hacienda Pública/Patrimonio Neto de 2025				0	0
Resultado por Posición Monetaria				0	0
Resultado por Tenencia de Activos no Monetarios				0	0
Hacienda Pública/Patrimonio Neto Final de 2025	-8,609,700	86,175,407	-907,308	0	76,658,399

Bajo protesta de decir verdad declaramos que los Estados Financieros y sus notas, son razonablemente correctos y son responsabilidad del emisor.



DIRECTOR GENERAL

DR. RICARDO RÍOS LÓPEZ

Gobierno del Estado de Oaxaca
UR: 523 - HOSPITAL DE LA NIÑEZ OAXAQUEÑA
Estado de Cambios en la Situación Financiera
Del 1° de enero al 30 de septiembre de 2025
(Cifras en Pesos)



CONCEPTO	ORIGEN	APLICACIÓN
ACTIVO	2,463,382	1,366,206
ACTIVO CIRCULANTE	787,316	599,652
EFFECTIVO Y EQUIVALENTES	787,316	0
DERECHOS A RECIBIR EFECTIVO O EQUIVALENTES	0	599,652
DERECHOS A RECIBIR BIENES O SERVICIOS	0	0
INVENTARIOS	0	0
ALMACENES	0	0
ESTIMACIÓN POR PÉRDIDA O DETERIORO DE ACTIVOS CIRCULANTES	0	0
OTROS ACTIVOS CIRCULANTES	0	0
ACTIVO NO CIRCULANTE	1,676,066	766,554
INVERSIONES FINANCIERAS A LARGO PLAZO	0	0
DERECHOS A RECIBIR EFECTIVO O EQUIVALENTES A LARGO PLAZO	0	0
BIENES INMUEBLES, INFRAESTRUCTURA Y CONSTRUCCIONES EN PROCESO	0	0
BIENES MUEBLES	0	766,554
ACTIVOS INTANGIBLES	2,204	0
DEPRECIACIÓN, DETERIORO Y AMORTIZACIÓN ACUMULADA DE BIENES	1,673,862	0
ACTIVOS DIFERIDOS	0	0
ESTIMACIÓN POR PÉRDIDA O DETERIORO DE ACTIVOS NO CIRCULANTES	0	0
OTROS ACTIVOS NO CIRCULANTES	0	0
PASIVO	0	187,664
PASIVO CIRCULANTE	0	187,664
CUENTAS POR PAGAR A CORTO PLAZO	0	187,664
DOCUMENTOS POR PAGAR A CORTO PLAZO	0	0
PORCIÓN A CORTO PLAZO DE LA DEUDA PÚBLICA A LARGO PLAZO	0	0
TÍTULOS Y VALORES A CORTO PLAZO	0	0
PASIVOS DIFERIDOS A CORTO PLAZO	0	0
FONDOS Y BIENES DE TERCEROS EN GARANTÍA Y/O ADMINISTRACIÓN A CORTO PLAZO	0	0
PROVISIONES A CORTO PLAZO	0	0
OTROS PASIVOS A CORTO PLAZO	0	0
PASIVO NO CIRCULANTE	0	0
CUENTAS POR PAGAR A LARGO PLAZO	0	0
DOCUMENTOS POR PAGAR A LARGO PLAZO	0	0
DEUDA PÚBLICA A LARGO PLAZO	0	0
PASIVOS DIFERIDOS A LARGO PLAZO	0	0
FONDOS Y BIENES DE TERCEROS EN GARANTÍA Y/O ADMINISTRACIÓN A LARGO PLAZO	0	0
PROVISIONES A LARGO PLAZO	0	0
HACIENDA PÚBLICA/PATRIMONIO	9,971,300	9,973,504
HACIENDA PÚBLICA/PATRIMONIO CONTRIBUIDO	0	0
APORTACIONES	0	0
DONACIONES DE CAPITAL	0	0
ACTUALIZACIÓN DE LA HACIENDA PÚBLICA/PATRIMONIO	0	0
HACIENDA PÚBLICA/PATRIMONIO GENERADO	9,063,992	9,973,504
Resultados del Ejercicio (Ahorro/Desahorro)	9,063,992	0
RESULTADOS DE EJERCICIOS ANTERIORES	0	9,973,504
REVALÚOS	0	0
RESERVAS	0	0
RECTIFICACIONES DE RESULTADOS DE EJERCICIOS ANTERIORES	0	0
EXCESO O INSUFICIENCIA EN LA ACTUALIZACIÓN DE LA HACIENDA PÚBLICA/PATRIMONIO	0	0
RESULTADO POR POSICIÓN MONETARIA	0	0
RESULTADO POR TENENCIA DE ACTIVOS NO MONETARIOS	0	0

Bajo protesta de decir verdad declaramos que los Estados Financieros y sus notas son razonablemente correctos y son responsabilidad del emisor.

SUBDIRECTORA ADMINISTRATIVA

L.C.P. MARÍA GUADALUPE BLANCO LÓPEZ



DIRECTOR GENERAL

DR. RICARDO RÍOS LÓPEZ

Concepto	2025	2024
Flujos de Efectivo de las Actividades de Operación		
Origen	74,097,806	98,220,639
Impuestos	0	0
Cuotas y Aportaciones de Seguridad Social	0	0
Contribuciones de Mejoras	0	0
Derechos	0	0
Productos	0	0
Aprovechamientos	0	0
Ingresos por Venta de Bienes y Prestación de Servicios	0	0
Participaciones, Aportaciones, Convenios, Incentivos Derivados de la Colaboración Fiscal y Fondos Distintos de Apo	0	0
Transferencias, Asignaciones, Subsidios y Subvenciones, y Pensiones y Jubilaciones	74,097,806	85,926,718
Otros Orígenes de Operación	0	12,293,921
Aplicación	74,118,567	88,325,135
Servicios Personales	0	0
Materiales y Suministros	0	0
Servicios Generales	0	0
Transferencias Internas y Asignaciones al Sector Público	73,331,251	85,915,605
Transferencias al resto del Sector Público	0	0
Subsidios y Subvenciones	0	0
Ayudas Sociales	0	0
Pensiones y Jubilaciones	0	0
Transferencias a Fideicomisos, Mandatos y Contratos Análogos	0	0
Transferencias a la Seguridad Social	0	0
Donativos	0	0
Transferencias al Exterior	0	0
Participaciones	0	0
Aportaciones	0	0
Convenios	0	0
Otras Aplicaciones de Operación	787,316	2,409,530
Flujos Netos de Efectivo por Actividades de Operación	-20,761	9,895,504
Flujos de Efectivo de las Actividades de Inversión		
Origen	0	0
Bienes Inmuebles, Infraestructura y Construcciones en Proceso	0	0
Bienes Muebles	0	0
Otros Orígenes de Inversión	0	0
Aplicación	766,554	10,951,458
Bienes Inmuebles, Infraestructura y Construcciones en Proceso	0	0
Bienes Muebles	766,554	10,951,458
Otras Aplicaciones de Inversión	0	0
Flujos Netos de Efectivo por Actividades de Inversión	-766,554	-10,951,458
Flujo de Efectivo de las Actividades de Financiamiento		
Origen	0	0
Endeudamiento Neto	0	0
Interno	0	0
Externo	0	0
Otros Orígenes de Financiamiento	0	0
Aplicación	0	0
Servicios de la Deuda	0	0
Interno	0	0
Externo	0	0
Otras Aplicaciones de Financiamiento	0	0
Flujos Netos de Efectivo por Actividades de Financiamiento	0	0
Incremento/Disminución Neta en el Efectivo y Equivalentes al Efectivo	-787,315	-1,055,954
Efectivo y Equivalentes al Efectivo al Inicio del Ejercicio	7,282,531	8,338,485
Efectivo y Equivalentes al Efectivo al Final del Ejercicio	6,495,216	7,282,531

Bajo protesta de decir verdad declaramos que los Estados Financieros y sus Notas son razonablemente correctos y responsabilidad del emisor.




L.C.P. MARÍA GUADALUPE BLANCO LÓPEZ
SUBDIRECTORA ADMINISTRATIVA



OAXACA
GOBIERNO DEL ESTADO
DIRECCIÓN
GENERAL

HOSPITAL DE LA NIÑEZ OAXAQUEÑA
2022 - 2025



DR. RICARDO RÍOS LÓPEZ
DIRECTOR GENERAL

Gobierno del Estado de Oaxaca
UR: 523 - HOSPITAL DE LA NIÑEZ OAXAQUEÑA
Estado Analítico del Activo
Del 1º de enero al 30 de septiembre de 2025
(Cifras en Pesos)



DESCRIPCIÓN	SALDO INICIAL	CARGOS DEL PERIODO	ABONOS DEL PERIODO	SALDO FINAL	VARIACIÓN DEL PERIODO
ACTIVO	143,926,053	32,401,410	33,498,586	142,828,877	-1,097,176
ACTIVO CIRCULANTE	83,853,144	31,634,855	31,822,520	83,665,479	-187,664
EFFECTIVO Y EQUIVALENTES	7,282,531	23,925,815	24,713,131	6,495,215	-787,316
DERECHOS A RECIBIR EFECTIVO O EQUIVALENTES	76,570,613	7,709,040	7,109,388	77,170,264	599,652
DERECHOS A RECIBIR BIENES O SERVICIOS	0	0	0	0	0
INVENTARIOS	0	0	0	0	0
ALMACENES	0	0	0	0	0
ESTIMACIÓN POR PÉRDIDA O DETERIORO DE ACTIVOS CIRCULANTES	0	0	0	0	0
OTROS ACTIVOS CIRCULANTES	0	0	0	0	0
ACTIVO NO CIRCULANTE	60,072,910	766,554	1,676,066	59,163,398	-909,512
INVERSIONES FINANCIERAS A LARGO PLAZO	0	0	0	0	0
DERECHOS A RECIBIR EFECTIVO O EQUIVALENTES A LARGO PLAZO	0	0	0	0	0
BIENES INMUEBLES, INFRAESTRUCTURA Y CONSTRUCCIONES EN PROCESO	43,776,208	0	0	43,776,208	0
BIENES MUEBLES	55,942,675	766,554	0	56,709,229	766,554
ACTIVOS INTANGIBLES	11,113	0	2,204	8,909	-2,204
DEPRECIACIÓN, DETERIORO Y AMORTIZACIÓN ACUMULADA DE BIENES	-39,657,086	0	1,673,862	-41,330,948	-1,673,862
ACTIVOS DIFERIDOS	0	0	0	0	0
ESTIMACIÓN POR PÉRDIDA O DETERIORO DE ACTIVOS NO CIRCULANTES	0	0	0	0	0
OTROS ACTIVOS NO CIRCULANTES	0	0	0	0	0

Bajo protesta de decir verdad declaramos que los Estados Financieros y sus notas, son razonablemente correctos y son responsabilidad del emisor.

SUBDIRECTORA ADMINISTRATIVA

L.C.P. MARÍA GUADALUPE BLANCO LÓPEZ



DIRECTOR GENERAL

DR. RICARDO RÍOS LÓPEZ

Gobierno del Estado de Oaxaca
UR: 523 - HOSPITAL DE LA NIÑEZ OAXAQUEÑA
Estado Analítico de la Deuda y Otros Pasivos
Del 1° de enero al 30 de septiembre de 2025
(Cifras en Pesos)



Denominación de las Deudas	Moneda de Contratación	Institución o País Acreedor	Saldo Inicial del Periodo	Saldo Final del Periodo
DEUDA PÚBLICA				
Corto Plazo				
Deuda Interna				
Instituciones de Crédito	PESOS	MEXICO	0.00	0.00
Titulos y Valores	PESOS	MEXICO	0.00	0.00
Arrendamientos Financieros	PESOS	MEXICO	0.00	0.00
Deuda Externa				
Organismos Financieros Internacionales	PESOS	MEXICO	0.00	0.00
Deuda Bilateral	PESOS	MEXICO	0.00	0.00
Titulos y Valores	PESOS	MEXICO	0.00	0.00
Arrendamientos Financieros	PESOS	MEXICO	0.00	0.00
Subtotal de Deuda Pública a Corto Plazo	PESOS	MEXICO	0.00	0.00
Largo Plazo				
Deuda Interna				
Instituciones de Crédito	PESOS	MEXICO	0.00	0.00
Titulos y Valores	PESOS	MEXICO	0.00	0.00
Arrendamientos Financieros	PESOS	MEXICO	0.00	0.00
Deuda Externa				
Organismos Financieros Internacionales	PESOS	MEXICO	0.00	0.00
Deuda Bilateral	PESOS	MEXICO	0.00	0.00
Titulos y Valores	PESOS	MEXICO	0.00	0.00
Arrendamientos Financieros	PESOS	MEXICO	0.00	0.00
Subtotal de Deuda Pública a Largo Plazo	PESOS	MEXICO	0.00	0.00
Total de Otros Pasivos			66,358,142.50	66,170,478.25
Total de Deuda Pública y Otros Pasivos			66,358,142.50	66,170,478.25

Bajo protesta de decir verdad declaramos que los Estados Financieros y sus notas, son razonablemente correctos y son responsabilidad del emisor.

SUBDIRECTORA ADMINISTRATIVA

L.C.P. MARÍA GUADALUPE BLANCO LÓPEZ



DIRECTOR GENERAL

DR. RICARDO RÍOS LÓPEZ



GOBIERNO DEL ESTADO
DE OAXACA



HNO
HOSPITAL DE LA NIÑEZ OAXAQUEÑA

INFORMES SOBRE PASIVOS CONTINGENTES

INFORME SOBRE PASIVOS CONTINGENTES DEL 01 DE ENERO AL 30 DE SEPTIEMBRE DEL 2025

EL HOSPITAL DE LA NIÑEZ OAXAQUEÑA, DESDE EL AÑO 2021, ENFRENTA UNA DEMANDA LABORAL CON NUMERO DE EXPEDIENTE **J32.-685/2021**, DE LA LIC. LILIA FABIAN MORA, QUIEN OSTENTABA LA JEFATURA DEL DEPARTAMENTO DE ASUNTOS JURIDICOS DE ESTE NOSOCOMIO, EL ESTADO PROCESAL DEL PROCESO DE DEMANDA, SE HA CERRADO INSTRUCCIÓN Y YA FUE REMITIDO PARA DICTAMINACIÓN DEL LAUDO RESPECTIVO. POR LO QUE SE HA GENERADO UN PASIVO, QUE A LA FECHA ASCIENDE A LA CANTIDAD DE \$426,847.57



GOBIERNO DEL ESTADO
DE OAXACA



HNO
HOSPITAL DE LA NIÑEZ OAXAQUEÑA

NOTAS A LOS ESTADOS FINANCIEROS

DEL 01 DE ENERO AL 30 DE SEPTIEMBRE DE 2025
(PESOS)

Remito informe relacionado con la Información Financiera del Hospital de la Niñez Oaxaqueña del periodo del 01 de enero al 30 de septiembre del 2025, a efecto de dar cumplimiento a los artículos 46, fracción I, inciso g), 47, 48 y 49 de la Ley General de Contabilidad Gubernamental, Manual de Contabilidad Gubernamental de fecha 6 de diciembre de 2022, emitido por el Consejo Nacional de Armonización Contable; se presentan las notas a los Estados Financieros teniendo presente a las normas de información financiera NIF A-7 presentación y revelación, en relación a la responsabilidad de rendir cuentas conforme a los postulados de revelación suficiente e importancia relativa con la finalidad que la información sea de mayor utilidad para los interesados para la toma de decisiones, integrando reportes con los siguientes apartados.

- Notas de Gestión Administrativa.
- Notas de Desglose.
- Notas de Memoria (cuentas de orden).

Las cifras consignadas en la contabilidad de la entidad fueron obtenidas del Sistema de Contabilidad Gubernamental, la responsabilidad y confiabilidad de las mismas corresponde a la unidad responsable de la Administración Pública Estatal quienes consideran distintas reglas para el registro de sus operaciones.



GOBIERNO DEL ESTADO
DE OAXACA



HNO
HOSPITAL DE LA NIÑEZ OAXAQUEÑA

NOTAS DE GESTIÓN ADMINISTRATIVA

Introducción

Los Estados Financieros que se presentan a la Secretaría de Finanzas se realizan con apego a lo establecido por el Consejo Nacional de Armonización Contable; muestran información financiera útil para la toma de decisiones en el Hospital de la Niñez Oaxaqueña, además de mostrar información relativa al destino de los recursos y ejercicio del gasto, con lo cual contribuye a la Rendición de Cuentas y Transparencia.

El objetivo del presente documento es la revelación del contexto y de los aspectos económicos-financieros más relevantes que influyeron en las decisiones del periodo: del 01 de enero al 30 de septiembre del 2025 y deberán ser considerados en la elaboración de los estados financieros para la mayor comprensión de los mismos y sus particulares.

De esta manera, se informa y explica la respuesta del gobierno a las condiciones relacionadas con la información financiera de cada periodo de gestión además de exponer aquellas políticas que podrían afectar la toma de decisiones en periodos posteriores.

Autorización e Historia

a) Fecha de creación del ente público.

El Hospital pediátrico es gestionado y construido por el patronato Pro-hospital del Niño Oaxaqueño AC. Entre 1995-1997. El Hospital de la Niñez Oaxaqueña es un organismo público descentralizado del Gobierno del Estado de Oaxaca, de asistencia social con personalidad Jurídica y patrimonio propio, creado por Decreto número 234, aprobado por la H. Legislatura del Estado con fecha treinta de diciembre de mil novecientos noventa y siete, publicado en el periódico oficial del Gobierno del Estado número 25 de fecha veinte de Junio de mil novecientos noventa y ocho, cuando ya se le denominó Hospital de la Niñez Oaxaqueña con atribuciones para realizar todas aquellas acciones tendientes a garantizar el derecho a la protección a la salud de la población infantil hasta la adolescencia de los habitantes del Estado de Oaxaca, de conformidad con lo establecido en los artículos 1º y 2º del decreto de creación.



HNO

HOSPITAL DE LA NIÑEZ OAXAQUEÑA

GOBIERNO DEL ESTADO
DE OAXACA

El Hospital de la Niñez Oaxaqueña fue inaugurado por el Gobernador del Estado, Diodoro Carrasco Altamirano, el 29 de octubre de 1998. El 16 de noviembre del mismo año inició sus actividades y desde entonces ha brindado continuamente sus servicios a la comunidad infantil que los ha requerido.

b) Principales cambios en su estructura.

Relativo a la Estructura que venía manejando el Hospital de la Niñez Oaxaqueña se tiene como antecedente que en el año 2010, acorde a la Estructura autorizada en diciembre de 2010, este Organismo Descentralizado se encontraba conformado por su máximo Órgano de Gobierno que es la denominada Junta de Gobierno, un Director General de la cual para el trámite de los asuntos de su competencia se auxiliaba de cuatro Departamentos los cuales se citan a continuación: Asuntos Jurídicos, de Enfermería; de Enseñanza y el de investigación, que dependían directamente de la Dirección General, sin embargo de los mencionados departamentos se dio la supresión del Departamento de Enfermería (nivel 17) durante el ejercicio 2011, haciéndose del conocimiento a la Administración de ese entonces que derivado de un recorte presupuestal, el Hospital de la Niñez Oaxaqueña debía realizar la supresión referida, para lo cual el Hospital continuo trabajando con la estructura autorizada de Diciembre del 2010, de la cual hasta el año 2014, no se había realizado el trámite de modificar la estructura a como venía operando este Organismo Descentralizado por lo que la plaza del Departamento de Enfermería aún figuraba dentro de la Estructura independientemente que ya se había sido suprimida. En virtud de los cambios que se han venido suscitando dentro de la Administración Pública en el ejercicio 2014, debido a los procedimientos administrativos y criterios técnicos para la modificación de las estructuras orgánicas de Mandos Medios y Superiores y cumplir así con lo que establece el Transitorio Segundo de las Reformas a la Ley Orgánica del Poder Ejecutivo publicadas el 08 de noviembre del 2013 en Periódico Oficial General del Estado, se implementó la creación de la Delegación de la Contraloría, lo que originó que se tuviera que proponer la utilización de una plaza a nivel de jefe de Departamento (nivel 17) optando esta entidad por la utilización de la plaza de Recursos Materiales, para dar paso a la creación de la Delegación de la Contraloría en ésta Entidad, trayendo consigo que se hicieran las adecuaciones correspondientes a la Estructura Orgánica de este Organismo durante el ejercicio 2014, lo cual derivó que las atribuciones que ostentaba el Departamento de Recursos Materiales fuera transferido al Departamento de Recurso Financieros, misma que debía ser contempladas al momento de la elaboración del Reglamento Interno del Hospital y no afectar el buen funcionamiento del Hospital de la Niñez Oaxaqueña.



GOBIERNO DEL ESTADO
DE OAXACA



HNO
HOSPITAL DE LA NIÑEZ OAXAQUEÑA

Panorama Económico y Financiero

El Gobierno del Estado de Oaxaca a través de la Secretaría de Finanzas, aprueba un presupuesto de egresos para el ejercicio fiscal 2025 al Hospital de la Niñez Oaxaqueña, por un importe de \$82,987,894 (Ochenta y dos millones novecientos ochenta y siete mil ochocientos noventa y cuatro pesos 00/100 M.N.), con fundamento en la Ley Orgánica del Poder Ejecutivo del Estado de Oaxaca y el Decreto del Presupuesto de Egresos del Estado de Oaxaca, mismo que se encuentra distribuido conforme a la estructura programática presentada en el Programa Operativo Anual (POA).

La situación financiera del HNO, respecto a los Gastos de Operación, durante los últimos años, ha sido crítica ya que el presupuesto de egresos es insuficiente. Como es de conocimiento se da atención médica especializada a las y los niños de todo el Estado de Oaxaca en diversos padecimientos y en algunos siendo el único nosocomio de atención como son las patologías oncológicas por tal motivo, la gran demanda de pacientes genera diferentes necesidades para la operatividad diaria, comprometiendo únicamente el Presupuesto Estatal Anual Autorizado para el ejercicio fiscal 2025.

Entre los servicios que se otorgaron se encuentra la atención en consulta externa, para lo cual se cuenta con 29 especialidades, de las cuales son médicas y 10 quirúrgicas; debido a la gran demanda y a la falta de infraestructura se han adaptado algunos espacios como consultorios para poder cubrir las necesidades.

El Hospital de la Niñez Oaxaqueña (HNO) es la única institución que ofrece servicios de especialidades pediátricas en el Estado de Oaxaca, cuenta con 10 acreditaciones e infraestructura para la atención de todo tipo de patologías complejas, entre ellas el cáncer infantil y complicaciones propias de las malformaciones congénitas graves.

El HNO tiene una población potencial de 777,924 hombre y 760,169 mujeres, es decir, 1,537,463 niños y adolescentes menores de 18 años, adicionalmente es el único hospital pediátrico que atiende a niños con COVID en el marco de la pandemia que se vive desde 2020.

Actualmente, el Hospital cuenta con 60 camas censables, 50 camas no censables o de tránsito, 3 quirófanos funcionales con área de recuperación, 24 consultorios, 17 especialidades clínicas, 9 especialidades quirúrgicas y 7 servicios de apoyo como estomatología, nutrición e inhaloterapia.



HNO
HOSPITAL DE LA NIÑEZ OAXAQUEÑA

GOBIERNO DEL ESTADO
DE OAXACA

En este marco, en el año 2025, el HNO ha otorgado 3,162 consultas de urgencia y 275,191 estudios de laboratorio clínico, además de 1,291 servicios de cirugía.

Así mismo, se han efectuado 915,123 estudios de gabinete y se han realizado 4,521 servicios de quimioterapia.

Organización y Objeto Social

a) Objeto social.

Que conforme con lo dispuesto por el artículo 2º del Decreto de Creación del Organismo Público Descentralizado denominado Hospital de la Niñez Oaxaqueña, tiene por objeto social, entre otras actividades:

- 1.-Coadyuvar al funcionamiento y consolidación del Sistema Nacional de Salud y contribuir a la protección de la salud de la población infantil hasta la adolescencia.
- 2.- Apoyar la ejecución de los Programas Sectoriales de Salud que correspondan, según sus funciones y servicios.
- 3.-Prestar servicios de salud, en materia de atención médica en aspectos preventivos, curativos incluyendo quirúrgicos y de rehabilitación a la niñez y a la adolescencia, fundamentalmente a aquellos niños de escasos recursos económicos.
- 4.-Proporcionar consulta externa y atención hospitalaria a la población infantil y adolescentes que requieren de estos servicios.
- 5.- aplicar medidas de asistencia y ayuda social en beneficio de la población infantil y adolescentes de escasos recursos económicos que ocurran a sus servicios, incluyendo acciones de orientación vocacional, reeducación y reincorporación al medio social.
- 6.- realizar estudios e investigaciones clínicas y biomédicas en el área de los padecimientos de la población infantil hasta la adolescencia, con apego a la Ley General de Salud y demás disposiciones aplicables, para la prevención diagnóstico, tratamiento y rehabilitación de enfermedades, así como fomentar la producción científica y promover la investigación de los problemas nacionales de salud que incidan en la población infantil y adolescente.
- 7.-Difundir información Técnica científica sobre los avances que en materia de salud registre, así como publicar los resultados de las investigaciones y trabajos que realice.



HNO
HOSPITAL DE LA NIÑEZ OAXAQUEÑA

GOBIERNO DEL ESTADO
DE OAXACA

- 8.- Promover y realizar reuniones y eventos de intercambio científico de carácter tanto nacional como internacional y celebrar convenios de intercambio con instituciones afines.
- 9.- Asesorar y rendir opiniones a las autoridades de salud en el Estado de Oaxaca, cuando fuere requerido para ello.
- 10.-Formar recursos humanos especializados para la atención de los padecimientos de la población infantil y de adolescentes, conforme a las disposiciones aplicables.
- 11.-Otorgar diplomas y reconocimientos de estudios de conformidad con las disposiciones aplicables.
- 12.-Promover la realización de acciones para la protección de la salud en lo relativo a los padecimientos de la población.
- 13.-Prestar los demás servicios y realizar las actividades necesarias para el cumplimiento de su objetivo conforme a la ley y otras disposiciones legales aplicables.

b) Principal actividad.

Prestar servicios de salud, atención médica en aspectos preventivos, curativos, quirúrgicos y de rehabilitación exclusivamente a la niñez y adolescencia oaxaqueña de acuerdo a lo establecido en el decreto número 234, de fecha treinta de diciembre de mil novecientos noventa y siete, publicado en el periódico oficial del gobierno del estado el día veinte de junio de mil novecientos noventa y ocho.

Misión: Contribuir a mejorar la salud de la población oaxaqueña a través de servicios médicos pediátricos de alta especialidad, con calidad, seguridad, trato digno y favoreciendo la formación de recursos humanos.

Visión: Ser un Hospital de especialidades pediátricas, certificado, líder en la prestación de servicios médicos acreditados, formadora de recursos humanos y generador de nuevos conocimientos.

c) Ejercicio fiscal.

El periodo que se informa corresponde del 01 de enero al 30 septiembre de 2025.



HNO

HOSPITAL DE LA NIÑEZ OAXAQUEÑA

GOBIERNO DEL ESTADO
DE OAXACA

d) Régimen jurídico.

Se crea el Hospital de la niñez Oaxaqueña como un Organismo Descentralizado, con personalidad Jurídica y patrimonio propio.

El Hospital de la Niñez Oaxaqueña está regulado por:

- Constitución Política de los Estados Unidos Mexicanos.
- Constitución Política del Estado Libre y Soberano de Oaxaca.
- Ley Orgánica del Poder Ejecutivo del Estado.
- Ley de Entidades Paraestatales del Estado de Oaxaca.
- Decreto de Creación número 234.
- Ley de Adquisiciones, arrendamiento y servicios del Estado de Oaxaca.
- Ley de Responsabilidad de Servidores Públicos para el estado y Municipios de Oaxaca.
- Ley Estatal del Presupuesto y Responsabilidad Hacendaria.
- Reglamento Estatal del Presupuesto y Responsabilidad Hacendaria.
- Reglamento para regular el uso de bienes muebles de Administración Pública Estatal.
- Ley de Transparencia y Acceso a la información Pública para el Estado de Oaxaca.
- Ley de Archivos del Estado de Oaxaca.
- Ley de Protección de Datos personales del Estado de Oaxaca.
- Ley General de Salud.
- Ley Federal del Trabajo.
- Ley General de Contabilidad Gubernamental.
- Ley de Disciplina Financiera de las Entidades Federativas y Municipios.
- Presupuesto de Egresos del Estado de Oaxaca
- Reglamento Interno del Hospital de la Niñez Oaxaqueña.
- Reglamento de la Ley General de Salud.



HNO
HOSPITAL DE LA NIÑEZ OAXAQUEÑA

GOBIERNO DEL ESTADO
DE OAXACA

e) Consideraciones fiscales del ente: revelar el tipo de contribuciones que esté obligado a pagar o retener.

El Hospital de la Niñez Oaxaqueña tiene las siguientes obligaciones:

- Presentar la declaración y pago provisional de Impuesto Sobre las retenciones de los trabajadores que reciben sueldos y salarios y trabajadores asimilados a salarios.
- Presentar declaración y pago provisional mensual de Impuesto Sobre la Renta (ISR) por las retenciones realizadas por servicios profesionales
- Pago de las Cuotas IMSS, RCV e INFONAVIT

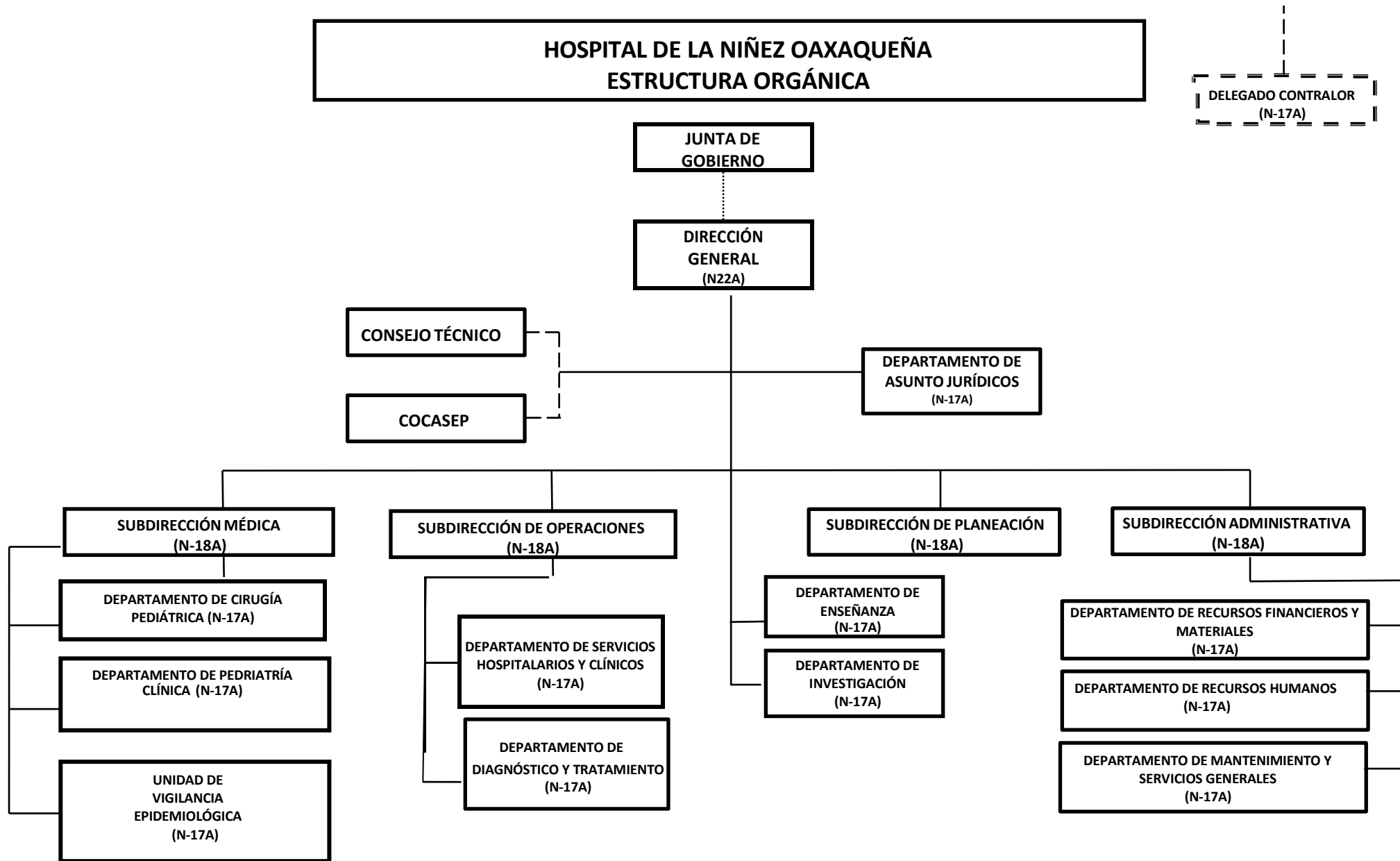
f) Estructura organizacional básica.

Dirección General, Subdirección Médica, Subdirección de Operaciones, Subdirección de Planeación, Departamento de Asuntos jurídicos, Departamento de Cirugía Pediátrica, Departamento Pediatría Clínica, Departamento de Medicina Crítica, Departamento de Servicios Hospitalarios y Clínicos, Departamento de Diagnóstico y Tratamiento , Departamento de Enseñanza, Departamento de Investigación, Departamento de Recursos Financieros y Materiales, Departamento de Recursos Humanos, Departamento de Mantenimiento y Servicios Generales.



HNO

HOSPITAL DE LA NIÑEZ OAXAQUEÑA





GOBIERNO DEL ESTADO
DE OAXACA



HNO
HOSPITAL DE LA NIÑEZ OAXAQUEÑA

- g) Fideicomisos de los cuales es fideicomitente o fideicomisario, y contratos análogos, incluyendo mandatos de los cuales es parte.

El Hospital de la Niñez Oaxaqueña no cuenta con Fideicomisos, contratos análogos y mandatos.

Bases de Preparación de los Estados Financieros

- a) La información se elaboró conforme a las normas, criterios y principios técnicos vigentes emitidos por el CONAC y las disposiciones legales aplicables.
- b) El reconocimiento, valuación y revelación de los diferentes rubros de la información financiera, en consecuencia, los estados financieros se encuentran elaborados sobre la base del costo de adquisición o histórico.
- c) Postulados básicos de Contabilidad Gubernamental.
1. Sustancia Económica
 2. Entes públicos
 3. Existencia permanente
 4. Revelación suficiente
 5. Importancia relativa
 6. Registro e integración presupuestaria
 7. Consolidación de información financiera
 8. Devengo contable
 9. Valuación
 10. Dualidad económica
 11. Consistencia
- .d) El Hospital de la Niñez Oaxaqueña para la elaboración de su información financiera no ha utilizado Normatividad supletoria.
- e) Este Nosocomio desde ejercicios anteriores y actualmente registra sus operaciones con la base de devengado de acuerdo con la LGCG.



GOBIERNO DEL ESTADO
DE OAXACA



HNO
HOSPITAL DE LA NIÑEZ OAXAQUEÑA

Políticas de Contabilidad Significativas

Son los principios, bases, reglas y procedimientos específicos adoptados por el ente público en la elaboración y presentación de sus estados financieros.

Se informará sobre:

- a) Actualización: El registro de la contabilidad se realiza en base a los lineamientos establecidos por el Consejo Nacional de Armonización Contable y derivadas de pérdidas o destrucción de activos físicos se actualiza el importe de los registros, cuando el valor histórico en libros sea diferente al costo de recuperación o de reposición y la diferencia se refleja como un resultado positivo o negativo según corresponda y de las depreciaciones realizada.
- b) Realización de operaciones en el extranjero: El HNO no realizó operaciones en el extranjero.
- c) Método de valuación de la inversión en acciones de Compañías subsidiarias no consolidadas y asociadas: El HNO no realizó valuación de la inversión en acciones que se especifica en este inciso.
- d) Sistema y método de valuación de inventarios y costo de lo vendido: El HNO no cuenta con inventarios disponibles para su transformación, ni con valuación de los mismos.
- e) Beneficio a empleados: El personal de plantilla cotiza en el IMSS y es través del mismo que recibe el beneficio de las prestaciones a que tiene derecho.
- f) Provisiones: De conformidad a las Reglas Específicas del Registro y Valoración del Patrimonio, en específico al numeral 12. Provisiones para demandas, juicios y contingencias establece que representa el monto de las obligaciones a cargo del ente público, originadas en circunstancias ciertas, cuya exactitud del valor depende de un hecho futuro; estas obligaciones deben ser justificables y su medición monetaria debe ser confiable.
- g) Reservas: El HNO no cuenta con reservas.

Cambios en políticas contables y corrección de errores: En el periodo que se informa no se cuenta con cambios en políticas contables o corrección de errores.



GOBIERNO DEL ESTADO
DE OAXACA



HNO
HOSPITAL DE LA NIÑEZ OAXAQUEÑA

- a) Reclasificaciones: Se realizan reclasificaciones por la aplicación indebida de tipos de cuenta, concepto y claves de leyenda, que afectaron las cuentas de activo, pasivo y patrimonio, las cuales no tuvieron impacto en los resultados del ejercicio.
- b) Depuración y cancelación de saldos: En el periodo que se informa se realizaron registros contables por corrección.

Posición en Moneda Extranjera y Protección por Riesgo Cambiario

El HNO no realiza operaciones con Moneda Extranjera por lo cual no esta expuesto a Riesgo Cambiario.

Reporte Analítico del Activo

Se informa lo siguiente:

- a) Vida útil, porcentajes de depreciación y amortización utilizados en los diferentes tipos de activos, o el importe de las pérdidas por deterioro reconocidas.

En las Reglas Especificas del Registro y Valoración del Patrimonio se definio como vida útil de un activo, al período durante el que se espera utilizar el activo por parte del ente público, en este mismo documento se menciona que se considerará que un activo tiene una vida útil indefinida cuando sobre la base de un análisis de todos los factores relevantes, no exista un límite previsible al período a lo largo del cual se espera que el activo genere rendimientos económicos o potencial de servicio para el ente público o a la utilización en la producción de bienes y servicios públicos. Con base en estas reglas, la entidad determinó que sus bienes tienen una vida útil definida dependiendo de los porcentajes por lo cual se deprecian, deterioran o amortizan.

- b) Cambios en el porcentaje de depreciación y amortización y en el valor de los activos ocasionado por deterioro: En el periodo que se informa no se realizaron cambios de porcentajes de depreciación.
- c) Importe de los gastos capitalizados en el ejercicio, tanto financieros como de investigación y desarrollo: En el periodo que se informa no hubo gastos capitalizados, financieros, de desarrollo ni de investigación.
- d) Riesgos por tipo de cambio o tipo de interés de las inversiones financieras: En el periodo que se informa no se tiene riesgo por tipo de cambio.



HNO
HOSPITAL DE LA NIÑEZ OAXAQUEÑA

GOBIERNO DEL ESTADO
DE OAXACA

- e) Valor en el ejercicio de los bienes construidos por la entidad: En el periodo que se informa no hubo construcción de bienes.
- f) Otras circunstancias de carácter significativo que afecten el activo, tales como bienes en garantía, señalados en embargos, litigios, títulos de inversiones entregados en garantías, baja significativa del valor de inversiones financieras: En el periodo que se informa no se tuvieron afectaciones al activo.
- g) Desmantelamiento de activos, procedimientos, implicaciones, efectos contables: El HNO no ha realizado desmantelamiento de activos.
- h) Administración de activos; planeación con el objetivo de que el ente los utilice de manera más efectiva: Los activos se operan de manera optima y se les da el mantenimiento adecuado que requieren para su buen funcionamiento y conservación.

Adicionalmente se informa lo siguiente:

- a) Inversiones en valores: El HNO no cuenta con inversiones en valores.
- b) Patrimonio de Organismos Descentralizados de Control Presupuestario Indirecto: El HNO no cuenta con Patrimonio de Organismos Descentralizados de control Presupuestario Indirecto.
- c) Inversiones en empresas de participación mayoritaria: El HNO no cuenta con Inversiones de participación mayoritaria.
- d) Inversiones en empresas de participación minoritaria: El HNO no cuenta con Inversiones en empresas de participación minoritaria.
- e) Patrimonio de Organismos Descentralizados de Control Presupuestario Directo: El HNO no cuenta con Patrimonio de Organismos Descentralizados de control Presupuestario Directo.

Fideicomisos, Mandatos y Análogos

El Hospital de la Niñez Oaxaqueña no cuenta con fideicomisos, contratos análogos ni mandatos.



GOBIERNO DEL ESTADO
DE OAXACA



HNO
HOSPITAL DE LA NIÑEZ OAXAQUEÑA

Reporte de la Recaudación

a) Análisis del comportamiento de la recaudación correspondiente al ente público o cualquier tipo de ingreso, de forma separada los ingresos locales de los federales.

El HNO cuenta con un presupuesto modificado autorizado en el ejercicio fiscal 2025 por un importe de 82,987,894 de los cuales le fueron transferidos por la Secretaría de Finanzas al 30 de septiembre el año en curso, un importe de \$ 74,097,806.

b) Proyección de la recaudación e ingresos en el mediano plazo.

No aplica.

Información sobre la Deuda y el Reporte Analítico de la Deuda

El Hospital de la Niñez Oaxaqueña no cuenta con deuda Pública.

Calificaciones otorgadas

El Hospital de la Niñez Oaxaqueña no ha sido sujeta a ninguna calificación crediticia.

Proceso de Mejora

a) Principales Políticas de control interno.

b) Medidas de desempeño financiero, metas y alcance.

La Dirección Administrativa del Hospital de la Niñez Oaxaqueña trabaja para mantener un sistema de control efectivo, sustentada en responsabilidad conjunta que facilite el logro de sus objetivos propuestos y permitir en conjunto con todos los que laboran en él, un desempeño eficaz y eficiente.

Información por Segmentos

La NICSP 18 determina qué segmento es una actividad o grupo de actividades de la entidad, que son identificables y para las cuales es apropiado presentar información financiera separada con el fin de evaluar el rendimiento pasado de la entidad en la consecución de sus objetivos, y para tomar decisiones respecto a la futura asignación de recursos. Dado que no se da el supuesto anterior, el HNO no presenta información financiera por segmentos.



GOBIERNO DEL ESTADO
DE OAXACA



HNO
HOSPITAL DE LA NIÑEZ OAXAQUEÑA

Eventos Posteriores al Cierre

Al 30 de septiembre de 2025 no existieron eventos que afecten económicamente a los estados financieros y que no se conocían a la fecha de cierre.

Partes Relacionadas

En el Hospital de la Niñez Oaxaqueña no existen partes relacionadas que pudieran ejercer influencia significativa sobre la toma de decisiones financieras y operativas.

Responsabilidad sobre la Presentación Razonable de la Información Contable

“Bajo protesta de decir verdad declaramos que los Estados Financieros y sus notas, son razonablemente correctos y son responsabilidad del emisor”.



GOBIERNO DEL ESTADO
DE OAXACA



HNO
HOSPITAL DE LA NIÑEZ OAXAQUEÑA

NOTAS DE DESGLOSE

NOTAS AL ESTADO DE ACTIVIDADES

Muestra el resultado de las operaciones de la Entidad correspondiente al 30 de septiembre de 2025, integrado de la siguiente forma:

CUENTAS	ENERO-SEPTIEMBRE 2025	ENERO-DICIEMBRE 2024
INGRESOS Y OTROS BENEFICIOS		
PARTICIPACIONES, APORTACIONES, TRANSFERENCIAS, ASIGNACIONES, SUBSIDIOS Y OTRAS AYUDAS	\$ 74,097,806	\$ 85,926,718
TOTAL DE INGRESOS Y OTROS BENEFICIOS	\$ 74,097,806	\$ 85,926,718
GASTOS Y OTRAS PERDIDAS		
TRANSFERENCIAS INTERNAS Y ASIGNACIONES AL SECTOR PUBLICO	73,331,252	85,915,605
AYUDAS SOCIALES	0	0
OTROS GASTOS Y PERDIDAS EXTRAORDINARIAS	1,673,862	9,982,413
TOTAL DE GASTOS Y OTRAS PERDIDAS	75,005,114	95,898,018
AHORRO / DESAHORRO NETO DEL EJERCICIO	\$ - 907,308	\$ -9,971,300

"Tercer Informe de Avance de Gestión Financiera enero-septiembre 2025".



GOBIERNO DEL ESTADO
DE OAXACA



HNO
HOSPITAL DE LA NIÑEZ OAXAQUEÑA

Ingresos y Otros Beneficios

1. Transferencias, Asignaciones, Subsidios y Subvenciones, y pensiones y Jubilaciones: Los ingresos corresponden a los recursos que fueron ministrados por la Secretaría de Finanzas del Estado de Oaxaca correspondiente al periodo del 01 enero al 30 de septiembre de 2025, mismos que ascienden a un importe de \$ 74,097,806 (Setenta y cuatro millones noventa y siete mil ochocientos seis pesos 00/100 M.N.) recursos que fueron comprometidos y devengados al 30 de septiembre de 2025.

Gastos y Otras Pérdidas

Se muestran las cuentas que conforman los rubros que integra el grupo de Transferencias, Asignaciones, Subsidios y otras Ayudas que en forma individual representan el 15% o más del total del rubro al que corresponden.

Concepto	Importe	%
Servicios Personales	12,877,720	76%
Materiales y Suministros	45,969,436	94%
Servicios Generales	4,744,492	68%

El rubro Servicios Personales, se compone por la partida específica de Honorarios Asimilables a Salarios.

El rubro Materiales y Suministros, esta integrada por la partida específica Medicinas y Productos Farmacéuticos, Material Médico y de Cirugía, Materiales Accesorios y Suministros de Laboratorio y Alimentación Servicio de Comedor y Víveres para Personas.

El rubro Servicios Generales, se integra por la partida específica de Energía Eléctrica, Instalación, Mantto. Y Rep. De Equipo e Instrumental Médico y de Laboratorio y Servicios de Lavandería, Higiene Manejo de Desechos.

Otros Gastos y Pérdidas Extraordinarias, comprende los siguientes:

Depreciación de Bienes Muebles.

No hubo Bajas de Bienes Muebles en el tercer trimestre de 2025.

"Tercer Informe de Avance de Gestión Financiera enero-septiembre 2025".



GOBIERNO DEL ESTADO
DE OAXACA



HNO
HOSPITAL DE LA NIÑEZ OAXAQUEÑA

NOTAS AL ESTADO DE SITUACIÓN FINANCIERA

Activo

Efectivo y Equivalentes

El rubro de efectivo y equivalentes al 30 de septiembre de 2025, representa los recursos disponibles, para solventar los gastos generados durante dicho periodo en el rubro de Gastos de Operación para el buen funcionamiento de las actividades del Hospital de la Niñez Oaxaqueña, saldo que se refleja en las siguientes cuentas:

CONCEPTO	ENERO-SEPTIEMBRE 2025	ENERO-DICIEMBRE 2024
Fondos fijos de caja	20,728	20,728
Bancos	6,474,487	7,261,803
TOTAL	\$ 6,495,215	\$ 7,282,531

La cuenta de Fondo Fijo de Caja por 20,728 se integra: del saldo inicial de 2011 de Gustavo Santos por 3,580, un saldo de Félix Iván Córtes Vasquez por 98.18 no comprobado en el ejercicio 2012 y una asignación de recurso por 15,000 pesos del ejercicio 2013 y un saldo de Claudia Nancy Acevedo Perez por 2,050 del 2012.

La cuenta de Fondo Fijo de Caja corresponde a ejercicios anteriores y que no fue depurada por las administraciones pasadas, se esta realizando la búsqueda del soporte documental en el archivo de este hospital, para realizar la propuesta de depuración ante las instancias correspondientes.

BANCOS MONEDA NACIONAL

CUENTA	DESCRIPCIÓN	ENERO-SEPTIEMBRE 2025
1.1.1.3.1.002.0002	CUENTA 0450828386 INGRESOS POR CUOTAS DE RECUPERACION	143,252
1.1.1.3.1.002.0020	CUENTA 0194983300 GASTOS DE OPERACION 2014	408,007
1.1.1.3.1.002.0022	CTA 0198177104 GASTOS DE OPERACION 2015	727,981
1.1.1.3.1.002.0038	CTA. 0104037804 GASTOS DE OPERACION 2016	197,210
1.1.1.3.1.002.0042	CTA. 0106736858 FPC GASTOS CATASTROFICOS 2016	32,040

"Tercer Informe de Avance de Gestión Financiera enero-septiembre 2025".



HNO
HOSPITAL DE LA NIÑEZ OAXAQUEÑA

GOBIERNO DEL ESTADO
DE OAXACA

1.1.1.3.1.002.0043	CTA. 0106736963 SMNG SIGLO XXI2016	8
1.1.1.3.1.002.0045	CTA. 0110099201 GASTOS DE OPERACION 2017	810,956
1.1.1.3.1.002.0046	CTA. 0110099317 CUOTAS RECUPERACION 2017	467,317
1.1.1.3.1.002.0047	CTA.0110800678 SMNG SIGLO XXI 2017	49,716
1.1.1.3.1.002.0050	CTA.0111321803 GASTOS DE OPERACION 2018	931,067
1.1.1.3.1.002.0051	CTA. 0111321765 BABGB0317 FPC GASTOS CATASTROFICOS	77,720
1.1.1.3.1.002.0054	CTA. 0112332493 FPC GTOS. CATASTROFICOS BABGB0318	54,117
1.1.1.3.1.002.0064	CTA.0116218288 RECURSOS PROPIOS 2021	354,814
1.1.1.3.1.002.0065	CTA. 0120131911 DONATIVOS	5,300
1.1.1.3.1.002.0066	CTA. 0121671537 RECURSOS PROPIOS 2023	40,713
1.1.1.3.1.007.0001	CTA 0231607953 FPCGC 2014	183,913
1.1.1.3.1.007.0017	CTA 0867192250 PROYECTOS 141 PAT. SMNG SIGLO XXI 2013	984,158
1.1.1.3.1.007.0018	CTA 0867192269 PROGRAMA GTOS. CATASTROFICOS 2013.	145,028
1.1.1.3.1.007.0020	CTA. 1158429286 CURSOS DE CAPACITACION	85,193
1.1.1.3.1.007.0021	CTA. 1175702221 RECURSOS PROPIOS 2022	276,076
1.1.1.3.1.007.0025	CTA. 1229764814 DEMANDAS LABORALES EN PROCESO	344,610
1.1.1.3.1.007.0027	CTA.1253711466 GASTOS DE OPERACIÓN 2024	1,361
1.1.1.3.1.007.0030	CTA. 1298191162 SERVICIOS PERSONALES 2025	18
1.1.1.3.1.007.0031	CTA. 1298191171 GASTOS DE OPERACIÓN 2025	6
1.1.1.3.1.007.0032	CTA. 1298191180 FONDO ROTARIO 2025	153,904
	TOTAL	\$ 6,474,487

"Tercer Informe de Avance de Gestión Financiera enero-septiembre 2025".



Bancos Moneda Nacional, las cuentas bancarias Cta. 1298191162 Servicios Personales 2025, Cta. 1298191171 Gastos de Operación 2025 y Cta. 1298191180 Fondo Rotatorio 2025 y Cta. 1253711466 Gastos de Operación 2024, Cta. 1253711457 Servicios Personales 2024, Cta. 1253711475 Fondo Rotatorio 2024, Cta. 1175702221 Recursos Propios 2022, Cta. 1158429286 Cursos de Capacitación, Cta. 1229764814 Demandas Laborales en Proceso, de la institución financiera Banorte, S.A., Cta. 0121671537 Recursos Propios 2023, Cta. 0120131911 Donativos de la institución financiera Bancomer, S.A. y Cta. 70174797119 Hospital de la Niñez Oaxaqueña de la institución financiera Banamex, S.A. representan el monto del efectivo disponible en Instituciones Bancarias propiedad de este Hospital. El saldo corresponde a compromisos de pago a proveedores y prestadores de servicios, pago de capacitación de personal médico, el pago de impuestos (la retención del 10% de ISR, el pago de ISSS y otras contribuciones (Cuotas Obrero-Patronales del IMSS, RCV e INFONAVIT) pago que son cubiertos en el mes inmediato posterior.

Cuentas bancarias de ejercicios anteriores.

Número de Cta. Bancaria	Nombre de la Cta. Bancaria	Fecha de Apertura	Tipo de Recurso	Status
Bancomer				
0450828386	Ingresos por Cuotas de Recuperación	Anterior a 2012	Ingresos Propios	*
0194983300	Gastos de Operación 2014	2014	Estatad	El 09 de septiembre de 2025 se presento oficio HNO/DG/SA/0277/2025 solicitud de registros contables, estando a la espera de su autorización.
0198177104	Gastos de Operación 2015	2015	Estatad	El 09 de septiembre de 2025 se presento oficio HNO/DG/SA/0277/2025 solicitud de registros contables, estando a la espera de su autorización.
01044037804	Gastos de Operación 2016	2016	Estatad	El 09 de septiembre de 2025 se presento oficio HNO/DG/SA/0277/2025 solicitud de registros contables, estando a la espera de su autorización.
0106736858	FPC Gastos Catastróficos 2016	2016	Federal	El 09 de septiembre de 2025 se presento oficio HNO/DG/SA/0276/2025 solicitud de registros contables, estando a la espera de su autorización.



GOBIERNO DEL ESTADO
DE OAXACA

0106736963	SMNG SIGLO XXI 2016	2016	Federal	El 02 de julio de 2025 se presento oficio HNO/DG/SA/0205/2025 Solicitud de autorización de registros contables, estando a la espera de su autorización.
0110099201	Gastos de Operación 2017	2017	Estatat	*
0110099317	Cuotas de recuperación 2017	2017	Ingresos Propios	*
0110800678	SMNG Siglo XXI 2017	2017	Federal	*
0111321803	Gastos de Operación 2018	2018	Estatat	*
0111321765	BABGB0317 FPC GASTOS CATASTROFICOS	2018	Federal	El 02 de julio de 2025 se presento oficio HNO/DG/SA/0205/2025 Solicitud de autorización de registros contables, estando a la espera de su autorización.
0112332493	FPC Gastos Catastróficos BABGB0318	2019	Federal	*
0116218288	Recursos Propios 2021	2021	Ingresos Propios	*
Banorte				
0231607953	FPCGC 2014	2014	Federal	El 19 de agosto de 2025 se presento oficio HNO/DG/SA/0247/2025 Solicitud de autorización de registros contable, estando a la espera de su autorización.
0867192250	Proyectos 141 Pat. SMNG Siglo XXI 2013	2013	Federal	*
0867192269	Programa Gtos. Catastróficos 2013	2013	Federal	El 19 de agosto de 2025 se presento oficio HNO/DG/SA/0247/2025 Solicitud de autorización de registros contables, estando a la espera de su autorización.

* Una vez que se levante el paro indefinido el cual inicio desde el día 13 de enero del 2025 y que a la fecha continúan cerradas las áreas Administrativas y de Dirección General de este Hospital por personal comisionado de Salud, personal del área de contabilidad retomara las actividades de búsqueda de la documentación en el área de archivo, el cual se encuentra en el interior del área Administrativa.



Derechos a recibir Efectivo y Equivalentes y Bienes o Servicios

En el rubro de Derechos a recibir Efectivo y Equivalentes (Otros deudores diversos por cobrar a Corto Plazo) el saldo que se expresa en el Estado de Situación Financiera al 30 de septiembre del 2025, corresponde a Gastos por Comprobar de ejercicios 2011, 2012, 2013, 2014, 2015, 2016, 2017 y 2018 y que las administraciones pasadas no depuraron, la cuenta de otros deudores esta integrada por gastos sin cobertura presupuestal, provisiones a terceros por retenciones de nómina, como son: Impuesto sobre sueldos y Salarios (ISSS), IMSS, cesantía y vejez, crédito infonavit, seguro de vida personal administrativo y de mandos medios, gastos sin cobertura presupuestal, entre otras, integrándose de la siguiente forma:

CONCEPTO	ENERO-SEPTIEMBRE 2025	ENERO-DICIEMBRE 2024
GASTOS A COMPROBAR	4,586,332	4,586,333
SUBSIDIO AL EMPLEO	830	830
PROVISIONES A TERCEROS	18,251,377	17,767,310
OTROS DEUDORES	54,331,725	54,216,140
PRÉSTAMOS DIRECTOS	0	0
TOTAL	\$ 77,170,264	\$ 76,570,613

Así mismo, se realizará la búsqueda del soporte documental correspondiente a los saldos que presenta la balanza de comprobación de ejercicios anteriores y que las administraciones pasadas no depuraron, para así poder realizar una propuesta de depuración de saldos.

La Subcuenta de Subsidio al Empleo corresponde a ejercicios anteriores y que las administraciones pasadas no depuraron, por lo que se realizara el análisis correspondiente para su depuración.

Inventarios

El HNO no cuenta con bienes para su transformación.

Almacenes

El HNO no cuenta con almacenes de materiales y Suministros de Consumo.



GOBIERNO DEL ESTADO
DE OAXACA



HNO
HOSPITAL DE LA NIÑEZ OAXAQUEÑA

Inversiones Financieras

El HNO no cuenta con Inversiones Financieras, Fideicomisos, Mandatos y Contratos Análogos.

El HNO no cuenta con Participaciones y Aportaciones de Capital, Inversiones a Largo Plazo y Títulos y Valores a Largo Plazo.

Bienes Muebles, Inmuebles e Intangibles

1. El rubro de bienes inmuebles al 30 de septiembre del 2025 del Hospital de la Niñez Oaxaqueña, está integrado de la siguiente forma:

CONCEPTO	ENERO-SEPTIEMBRE 2025	ENERO-DICIEMBRE 2024
Terreno	26,848,180	26,848,180
Edificios No Habitacionales	16,928,027	16,928,027
TOTAL	\$ 43,776,207	\$ 43,776,207

Terreno denominado la Guelavaca representa el valor del Inmueble asignado a este a este hospital, al 30 de septiembre del 2025 su valor asciende a 26,848,180.

Edificios no habitacionales representa el valor de edificios que utiliza este Nosocomio como instalaciones para el desarrollo de sus actividades, su valor asciende a 16,928,027.

Por lo que se refiere a la diferencia existente en la conciliación contable- patrimonial SIO-SEFIP por un importe de \$ 20,000,000.00 (Veinte millones de pesos 00/100 M.N.) derivado del proyecto de inversión número SF/SPIP/DPIP/AOPI/0043/2020 de fecha 27 de marzo de 2020, con fecha 2 de septiembre de 2024 se presento a la Secretaría de Finanzas oficio número HNO/DG/SA/0318/2024 propuesta de registro contable por depuración, actualmente se encuentra en análisis por la secretaría de Finanzas en coordinación con la Secretaría de Honestidad, Transparencia y Función Pública, derivado de las mesas de trabajo convocada en oficio SF/SECyT/DCG/010/2025 y llevada a cabo en la SEFIN, el día 04 de septiembre de 2025, estando a la espera de su autorización.



GOBIERNO DEL ESTADO
DE OAXACA

Muebles

Representa el valor total de los bienes muebles al 30 de junio del 2025 del Hospital de la Niñez Oaxaqueña, y está integrado de la siguiente forma:

CUENTAS	ENERO- SEPTIEMBRE 2025	ENERO-DIC 2024	DEPRECIACION ENE-JUNIO- 2025	DEPRECIACION ACUMULADA A JUNIO-2025
Muebles de Oficina y Estantería	339,705	339,705	15,287	258,438
Equipo de Cómputo y Tecnologías de la Información	1,319,873	1,319,873	1,228	2,113,226
Muebles, Excepto de Oficina y Estantería	25,891	25,891	1,165	3,495
Equipos y Aparatos Audiovisuales	111,426	111,426	0	181,589
Equipo Médico y de Laboratorio	42,464,391	42,464,391	1,510,866	28,129,773
Instrumental Médico y de Laboratorio	6,383,185	6,383,185	0	6,386,565
Vehículo y Equipo de Transporte	2,068,940	2,068,940	0	1,828,752
Maquinaria y Equipo Industrial	327,166	327,166	14,722	163,863
Equipo de Comunicación y de Telecomunicación	81,362	81,362	3,661	54,919
Equipos de Generación Eléctrica, Aparatos y Accesorios Eléctricos	766,554	0	0	0
Herramientas y Máquinas- Herramienta	2,500,236	2,500,236	112,510	1,976,105
Otros Equipos	320,499	320,499	14,422	234,223
TOTAL	\$ 56,709,229	\$ 55,942,675	\$ 1,673,862	\$ 41,330,948

En el tercer trimestre del año en curso no hubo incremento en los bienes muebles.



GOBIERNO DEL ESTADO
DE OAXACA

Información de las características significativas del estado en que se encuentran los activos.

Cuenta	DESCRIPCIÓN DE LA CUENTA	NUM. DE BIENES	ESTADO BUENO	ESTADO REGULAR	ESTADO MALO
1.2.4.1.1	Muebles de Oficina y Estantería	53	13	40	
1.2.4.1.2	Muebles, Excepto de Oficina y Estantería	1	1		
1.2.4.1.3	Equipo de Cómputo y de Tecnologías de la Información	123	122		1
1.2.4.2.1	Equipos y Aparatos Auditivos	7	7		
1.2.4.3.1	Equipo Médico y de Laboratorio	130	112	10	8
1.2.4.3.2	Instrumental Médico y de Laboratorio	36	20	15	1
1.2.4.4.1	Vehículos y Equipo de Transporte	4	2	2	
1.2.4.6.2	Maquinaria y Equipo Industrial	11	10		1
1.2.4.6.5	Equipo de Comunicación y Telecomunicación	2	1	1	
1.2.4.6.6	Equipos de Generación Eléctrica, Aparatos y Accesorios Electrónicos	1	1		
1.2.4.6.7	Herramientas y Máquinas-Herramienta	40	39	1	
1.2.4.6.9	Otros Equipos	29	21	8	

1. ACTIVOS INTANGIBLES

CUENTAS	ENERO-SEPTIEMBRE 2025	ENERO-DICIEMBRE 2024
Software	8,909	11,113

En el mes de febrero de 2025 se efectuó una reclasificación al rubro de Activo Intangible de la cuenta contable Software por un importe de 2,204 pesos por corresponder a un gasto.



GOBIERNO DEL ESTADO
DE OAXACA



HNO
HOSPITAL DE LA NIÑEZ OAXAQUEÑA

DEPRECIACION ACUMULADA DE BIENES MUEBLES

Representa el valor de la depreciación de bienes muebles de los años 2018, 2019, 2020 2021, 2022, 2024 Y junio 2025 por \$ -41,330,948 (Cuarenta y Un Millones trescientos treinta mil novecientos cuarenta y ocho pesos 00/100 M.N.) y está integrado de la siguiente manera:

DESCRIPCION	ENERO- SEPTIEMBRE 2025	ENE-DICIEMBRE 2024
Depreciación acumulada de bienes muebles	-41,330,948	-39,657,086
TOTAL	- 41,330,948	-39,657,086

Este Hospital aplica las Depreciaciones de acuerdo a la publicación realizada el día 31 de julio de 2012, documento titulado, Parametros de Estimación de vida Útil, aprobado por el Consejo Nacional de Armonización Contable; con la finalidad de apoyar en la transición para la aplicación de la Ley General de Contabilidad Gubernamental, el cual emite a manera de recomendación la “Guia de vida útil estimada y porcentajes de depreciación”.

En base a la Guía, se rige el calculo de la depreciación de los bienes muebles que componen a esta Entidad:

Muebles de Oficina y Estanteria: 10 años de vida útil con un porcentaje de depreciación del 10%, Muebles, Excepto de Oficina y Estanteria: 10 años de vida útil con un porcentaje de depreciación del 10%, Equipo de Computo y de Tecnologías de la Información: 3 años de vida útil con un porcentaje de depreciación del 33.3%, Equipos y Aparatos Audiovisuales: 3 años de vida útil con un porcentaje de depreciación de 33.3 %, Equipo Médico y de Laboratorio: 5 años de vida útil con un porcentaje de depreciación del 20%, Instrumental Médico y de Laboratorio: 5 años de vida útil con un porcentaje del 20%, Automoviles y Equipo Terrestre: 5 años de vida útil con un porcentaje de depreciación del 20% Maquinaria y Equipo Industrial: 10 años de vida útil con un porcentaje de depreciación del 10%, Equipo de Comunicación y Telecomunicación: 10 años de vida útil con un porcentaje del depreciación del 10%, Herramientas y Máquinas-Herramientas: 10 años de vida útil con un porcentaje depreciación del 10%, Otros Equipos: 10 años de vida útil con un porcentaje de depreciación del 10%.

El registro contable se realiza de manera semestral, mediante el reporte que emite el Sistema de Inventarios Integral de Oaxaca (SIIO), antes (SICIPO), de la Dirección de Patrimonio dependiente de la Secretaría de Administración.



GOBIERNO DEL ESTADO
DE OAXACA

El método que se utiliza para determinar la depreciación es el de línea recta, costo de la adquisición del activo menos su valor de desecho, entre el número de años de vida útil del activo.

La Depreciación Acumulada de Bienes Muebles correspondiente al primer trimestre del 2025 quedo registrada en la póliza D-01235 de fecha 30 de junio de 2025.

Estimaciones y Deterioros

1.- El HNO no cuenta con Estimaciones o Deterioros.

Otros Activos

2.- El HNO no cuenta con otros activos.

Pasivo

El Pasivo Circulante al 30 de septiembre del 2025 del Hospital de la Niñez Oaxaqueña se encuentra integrado de la siguiente forma:

CUENTAS	ENERO- SEPTIEMBRE 2025	ENERO- DICIEMBRE 2024
Deudas por adquisición de bienes y contratación de servicios por pagar a corto plazo	33,689	33,689
Transferencias internas y asignaciones al sector publico	24,070,132	24,325,304
Retenciones de impuestos por pagar corto plazo	751,796	935,543
Retenciones del sistema de seguridad social por pagar a corto plazo	74,723	75,955
Otras retenciones y contribuciones por pagar a corto plazo	10,363,929	10,353,284
Otras cuentas por pagar a corto plazo	30,174,755	30,082,914
Fondos Rotatorios por Pagar a CP	150,000	0
Otros pasivos Diferidos a LP	124,605	124,605
Provisión paraDemandas y Juicios a LP	426,847	426,848
TOTAL	\$ 66,170,477	\$ 66,358,142



HNO
HOSPITAL DE LA NIÑEZ OAXAQUEÑA

GOBIERNO DEL ESTADO
DE OAXACA

1. Cuentas y Documentos por pagar

El saldo de 33,689 (Treinta y tres mil seiscientos ochenta y nueve pesos 00/100 M.N.) que conforma la cuenta deudas por adquisición de bienes y contratación de servicios por pagar a corto plazo fueron generados en los ejercicios 2012, 2015 y 2017 y que las administraciones pasadas no depuraron, se realizara el análisis de cada una de las subcuentas, así como la búsqueda de la documentación soporte para identificar a que concepto corresponde dicho saldo y poder realizar la propuesta de depuración del saldo ante las instancias correspondientes.

La cuenta Transferencias internas y asignaciones al sector público al 30 de septiembre de 2025, corresponde a pagos a proveedores por pagar en el mes de octubre del año 2025, que representan los adeudos con terceros con vencimiento menor a 90 días así como saldos de ejercicios anteriores por depurar.

La cuenta retenciones de impuestos por pagar a corto plazo al 30 de septiembre de 2025, corresponde a retenciones por honorarios asimilables a salarios, sueldos y salarios, 10% isr por servicios profesionales, 1.25 % Regimén Simplificado de Confianza (Resico) a pagar en el mes de octubre del 2025 y que representan los adeudos con terceros con vencimiento menor a 90 días. Por lo que respecta a las subcuentas que corresponden a los ejercicios del 2013, 2014, 2015, 2016, 2017, 2018, 2019 y 2020 y que las administraciones pasadas no depuraron, se realizara el análisis de dichas cuentas, así como la búsqueda de la documentación soporte para identificar a que concepto corresponde y poder realizar una propuesta de depuración.

La cuenta Retenciones del Sistema de Seguridad Social por Pagar a CP corresponde a retenciones de cuotas IMSS y RCV retenidas a los trabajadores a pagar en el mes de octubre de 2025 y el cual representa los adeudos con terceros con un vencimiento menor de 90 días. El saldo que corresponde a ejercicios del 2014, 2017, 2018 que las administraciones pasadas no depuraron, se realizara el análisis de las subcuentas para poder realizar propuesta de depuración de saldos.

El saldo de \$10,363,929.38 (Diez millones trescientos sesenta y tres mil novecientos veintinueve pesos 38/100 M.N.) de la cuenta Otras retenciones y contribuciones por pagar a corto plazo, corresponde a retenciones de crédito infonavit retenidas a los trabajadores a pagar en el mes de octubre del 2025 y representa el adeudo con terceros con un vencimiento menor a 90 días. Los saldos de ejercicios anteriores que corresponden a saldos iniciales del 2011 y saldos generados en el 2012, 2013 y que no



fueron depurados por las administraciones pasadas, así como cuentas de ingresos registradas en la cuenta en mención incorrectamente.

Al respecto, con fecha 09 de septiembre de 2024 se presentó en el área oficial de correspondencia de la Secretaría de Finanzas oficio número HNO/DG/SA/078/2025 solicitud de autorización de registros contables, a saldos iniciales que se reflejan en la balanza de comprobación del 2012 y que corresponden a ejercicios del 2011 y anteriores por un importe de \$ 6,086,990.20 (Seis millones ochenta y seis mil novecientos noventa pesos 20/100. M.N.), estando a la espera de su autorización.

Otras cuentas por pagar a corto plazo comprende los ingresos captados por recursos propios, así como recursos federales que no fueron regularizados correspondientes a los ejercicios del 2013, 2014, 2015, 2016, 2017, 2018, 2019, 2020 y 2021, se realizará el análisis correspondiente para poder realizar la propuesta de depuración de saldos.

Fondos y Bienes de Terceros en Garantía y/o Administración

Al 30 de septiembre de 2025 no se registraron Fondos y Bienes de Terceros en Garantía y/o Administración.

Pasivos Diferidos

El saldo de 124,605 (Ciento veinticuatro mil seiscientos cinco pesos 00/100 M.N. corresponde al saldo inicial del ejercicio 2011 y que las administraciones pasadas no depuraron. Se realizará la búsqueda de la documentación que soporta dicho saldo en el archivo de este Nosocomio y poder realizar su depuración.

Nombre de la Cuenta	Ene-Sept-2025	Vencimiento en días			Factibilidad de Pago
		90	180	>365	
Otros Pasivos Diferidos a Largo Plazo	124,605.33			X	El importe corresponde a saldo inicial del 2012, con fecha 04 de septiembre de 2025 se presentó en la Secretaría de Finanzas oficio HNO/DG/SA/0248/2025 solicitud de autorización de registro contable, estando a la espera de su autorización.



GOBIERNO DEL ESTADO
DE OAXACA



HNO
HOSPITAL DE LA NIÑEZ OAXAQUEÑA

Provisiones

Al 30 de septiembre de 2025 la cuenta de Provisión para Demandas y Juicios a Largo plazo, está compuesto por la demanda interpuesta por la C. Lilia Fabian Mora en contra de este Hospital desde el año 2021 con número de expediente J32.-685/2021. El estadio procesal del proceso de demanda, se ha cerrado instrucción y ya fue remitido para dictaminación del laudo respectivo, por lo que se han generado un pasivo que a la fecha asciende a la cantidad de \$ 426,847.

Otros Pasivos

Al 30 de septiembre de 2025 no se tuvieron otros pasivos a corto plazo que reportar.

NOTAS AL ESTADO DE VARIACIÓN EN LA HACIENDA PÚBLICA

1.- Hacienda Pública/Patrimonio Contribuido

Aportaciones: El HNO no tiene información por revelar.

Donaciones de capital: Representa el monto de las donaciones en especie recibidas con la finalidad de dotar al ente público de activos necesarios para su funcionamiento. En el tercer trimestre del presente año no se ha registrado variación. Su saldo histórico es de \$ 404,283

Actualización de la Hacienda Pública/Patrimonio: En el periodo no se ha registrado variación. Su saldo histórico al 30 de septiembre de 2025 es de \$ -9,013,982

2.- Hacienda Pública/Patrimonio generado.

Resultado del Ejercicio (Ahorro/Desahorro): El monto de \$ -907,308 representa la diferencia contable entre los ingresos recibidos por la Secretaria de Finanzas del gobierno del Estado de Oaxaca al 30 de septiembre de 2025 menos el rubro de total de gastos y otras pérdidas.

Resultado del Ejercicio Anteriores: Su saldo al 30 de septiembre de 2025 es de \$ 88,632,795.



HNO
HOSPITAL DE LA NIÑEZ OAXAQUEÑA

GOBIERNO DEL ESTADO
DE OAXACA

El cual se detalla a continuación:

Resultado de Ejercicios Anteriores	98,606,299
Resultado del Ejercicio 2024	<u>-9,973,504</u>
Total	88,632,795

Revalúos: Representa la revaluación histórica del valor contable de bienes muebles e inmuebles propiedad del Hospital. Su saldo al 30 de septiembre de 2025 es de \$ - 2,511,907.

Reservas: El HNO no tiene información que revelar.

Rectificaciones de Resultados de Ejercicios Anteriores: Registra Movimientos por rectificaciones de operaciones de ejercicios anteriores. Su saldo histórico al 30 de septiembre de 2025 es de \$ 54,519.

NOTAS AL ESTADO DE FLUJOS DE EFECTIVO

1.- Análisis de las cifras del periodo actual (2025) y periodo anterior (2024) del Efectivo y Equivalentes al Efectivo, al Final del Ejercicio del Estado de Flujos de Efectivo, respecto a la composición del rubro de Efectivo y Equivalentes, es el siguiente:

Efectivo y Equivalentes		
Concepto	ENERO- SEPTIEMBRE 2025	ENERO- DICIEMBRE 2024
Efectivo	20,728	20,728
Bancos/Tesorería	0	0.00
Bancos/Dependencias y Otros	6,474,486	7,261,803
Inversiones Temporales (Hasta 3 meses)	0	0
Fondos con Afectación Específica	0	0
Depósitos de Fondos de Terceros en Garantía y/o Administración		0
Otros Efectivos y Equivalentes	0	0
Total	6,495,214	7,282,531



GOBIERNO DEL ESTADO
DE OAXACA



HNO
HOSPITAL DE LA NIÑEZ OAXAQUEÑA

2. Adquisiciones de las Actividades de Inversión efectivamente Pagadas al 30 de septiembre de 2025.

Adquisiciones de Actividades de Inversión efectivamente pagadas		
Concepto	ENERO-SEPTIEMBRE 2025	ENERO-DICIEMBRE 2024
Bienes Inmuebles, Infraestructura y Construcciones en Proceso	0	0
Terrenos	0	0
Viviendas	0	0
Edificios no Habitacionales	0	0
Infraestructura	0	0
Construcciones en Proceso en Bienes de Dominio Público	0	0
Construcciones en Proceso en Bienes Propios	0	0
Otros Bienes Inmuebles	0	0
Bienes Muebles	0	0
Mobiliario y Equipo de Administración	0	0
Mobiliario y Equipo Educacional y Recreativo	0	0
Equipo e Instrumental Médico y de Laboratorio	0	0
Vehículos y Equipo de Transporte	0	0
Equipo de Defensa y Seguridad	0	0
Equipos de Generación Eléctrica, Aparatos y Accesorios Eléctricos	766,554	0
Maquinaria, Otros Equipos y Herramientas	0	0
Colecciones, Obras de Arte y Objetos Valiosos	0	0
Activos Biológicos	0	0
Otras Inversiones	0	11,113
Total	766,554	11,113



GOBIERNO DEL ESTADO
DE OAXACA



HNO
HOSPITAL DE LA NIÑEZ OAXAQUEÑA

3. Conciliación de los Flujos de Efectivo Netos de las Actividades de Operación y los saldos de Resultados del Ejercicio (Ahorro/Desahorro)

CONCILIACION DE FLUJOS DE EFECTIVO NETOS		
Concepto	ENERO- SEPTIEMBRE 2025	ENERO- DICIEMBRE 2024
Resultados del Ejercicio Ahorro/Desahorro	-907,308	-9,971,300
Movimientos de partidas (o rubros) que no afectan al efectivo		
Depreciación, bajas de bienes	1,673,862	9,982,413
Baja de bienes Muebles		0
Incrementos en las provisiones	0	0
Incremento en inversiones producido por revaluación	0	0
Ganancia/pérdida en venta de bienes muebles, inmuebles e intangibles	0	0
Incremento en cuentas por cobrar	0	0
Flujos de Efectivo Netos de las Actividades de Operación	-20,762	9,895,504



GOBIERNO DEL ESTADO
DE OAXACA



HNO
HOSPITAL DE LA NIÑEZ OAXAQUEÑA

**CONCILIACIÓN ENTRE LOS INGRESOS PRESUPUESTARIOS Y CONTABLES, ASÍ COMO
ENTRE LOS EGRESOS PRESUPUESTARIOS Y LOS GASTOS CONTABLES**

HOSPITAL DE LA NIÑEZ OAXAQUEÑA	
Conciliación entre los Ingresos Presupuestarios y Contables	
Del 01 de enero al 30 de septiembre de 2025	
(Cifras en pesos)	
Concepto	2025
1. Total de Ingresos Presupuestarios	74,097,806
2. Más Ingresos Contables No Presupuestarios	
2.1 Ingresos Financieros	
2.2 Incremento por Variación de Inventarios	
2.3 Disminución del Exceso de Estimaciones por Pérdida o Deterioro u Obsolescencia	
2.4 Disminución del Exceso de Provisiones	
2.5 Otros Ingresos y Beneficios Varios	
2.6 Otros Ingresos Contables No Presupuestarios	
3. Menos Ingresos Presupuestarios No Contables	
3.1 Aprovechamientos Patrimoniales	
3.2 Ingresos Derivados de Financiamientos	
3.3 Otros Ingresos Presupuestarios No Contables	
4. Total de Ingresos Contables	74,097,806



GOBIERNO DEL ESTADO
DE OAXACA



HNO
HOSPITAL DE LA NIÑEZ OAXAQUEÑA

HOSPITAL DE LA NIÑEZ OAXAQUEÑA Conciliación entre los Egresos Presupuestarios y los Gastos Contables Del 01 de enero al 30 de septiembre de 2025 (Cifras en pesos)	
Concepto	2025
1. Total de Egresos Presupuestarios	\$ 74,097,806

2. Menos Egresos Presupuestarios No Contables	
2.1 Materias Primas y Materiales de Producción y Comercialización	
2.2 Materiales y Suministros	
2.3 Mobiliario y Equipo de Administración	
2.4 Mobiliario y Equipo Educacional y Recreativo	
2.5 Equipo e Instrumental Médico y de Laboratorio	
2.6 Vehículos y Equipo de Transporte	
2.7 Equipo de Defensa y Seguridad	
2.8 Maquinaria, Otros Equipos y Herramientas	
2.9 Activos Biológicos	
2.10 Bienes Inmuebles	766,554
2.11 Activos Intangibles	
2.12 Obra Pública en Bienes de Dominio Público	
2.13 Obra Pública en Bienes Propios	
2.14 Acciones y Participaciones de Capital	
2.15 Compra de Títulos y Valores	
2.16 Concesión de Préstamos	
2.17 Inversiones en Fideicomisos, Mandatos y Otros Análogos	

"Tercer Informe de Avance de Gestión Financiera enero-septiembre 2025".



GOBIERNO DEL ESTADO
DE OAXACA

2.18 Provisiones para Contingencias y Otras Erogaciones Especiales	
2.19 Amortización de la Deuda Pública	
2.20 Adeudos de Ejercicios Fiscales Anteriores (ADEFAS)	
2.21 Otros Egresos Presupuestarios No Contables	
3. Más Gastos Contables No Presupuestarios	
3.1 Estimaciones, Depreciaciones, Deterioros, Obsolescencia y Amortizaciones	1,673,862
3.2 Provisiones	
3.3 Disminución de Inventarios	
3.4 Otros Gastos	
3.5 Inversión Pública no Capitalizable	
3.6 Materiales y Suministros (consumos)	
3.7 Otros Gastos Contables No Presupuestarios	
4. Total de Gastos Contables	\$ 75,005,114

NOTAS DE MEMORIA (CUENTAS DE ORDEN)

Las cuentas de orden tanto contables como presupuestarias se utilizan para registrar movimientos de valores que no afecten o modifiquen el Estado de Situación Financiera del ente público; sin embargo, su incorporación es necesaria con fines de recordatorio, de control y en general sobre los aspectos administrativos, o bien, para consignar sus derechos o responsabilidades contingentes que puedan, o no, presentarse en el futuro.

Las cuentas que se manejan para efectos de estas Notas son las siguientes:

Cuentas de Orden Contables:

Las cuentas de orden contables utilizadas representan los saldos al 30 de septiembre de 2025, que corresponden a la demanda laboral en proceso de resolución.



GOBIERNO DEL ESTADO
DE OAXACA



HNO
HOSPITAL DE LA NIÑEZ OAXAQUEÑA

CUENTAS DE ORDEN	ENERO-SEPTIEMBRE 2025
DEMANDAS JUDICIALES EN PROCESO DE RESOLUCION	426,847
RESOLUCION DE DEMANDAS EN PROCESO JUDICIAL	426,847

Cuentas de Orden Presupuestario

Las cuentas de orden presupuestarias representan los saldos resultantes al 30 de septiembre 2025 utilizadas en cumplimiento a lo estipulado en la Ley General de Contabilidad Gubernamental.

Al 30 de septiembre de 2025, las cuentas de orden presupuestarias de ingresos, se integran de la siguiente forma:

Cuentas de Orden Presupuestarias de Ingresos	
Concepto	ENERO-SEPTIEMBRE 2025
Ley de Ingresos Estimada	0
Ley de Ingresos por Ejecutar	0
Modificaciones a la Ley de Ingresos Estimada	0
Ley de Ingresos Devengada	0
Ley de Ingresos Recaudada	0

Los recursos que recibe este Hospital son a través de Transferencias, Asignaciones, Subsidios y subvenciones, y Pensiones y Jubilaciones que realiza la Secretaría de Finanzas, más sin embargo el Sistema Estatal de Finanzas Públicas (SEFIP) no genera las cuentas de orden presupuestarias de Ingresos, razón por la cual dicho formato se presenta en ceros.



HNO
HOSPITAL DE LA NIÑEZ OAXAQUEÑA

GOBIERNO DEL ESTADO
DE OAXACA

Al 30 de septiembre de 2025, las cuentas de orden presupuestarias de egresos, se integran de la siguiente forma:

Cuentas de Orden Presupuestarias de Egresos	
Concepto	ENERO-SEPTIEMBRE 2025
Presupuesto de Egresos Aprobado	82,987,894
Presupuesto de Egresos por Ejercer	9,721,374
Modificaciones al Presupuesto de Egresos Aprobado	1,498,506
Presupuesto de Egresos Comprometido	74,765,026
Presupuesto de Egresos Devengado	74,097,806
Presupuesto de Egresos Ejercido	74,097,806
Presupuesto de Egresos Pagado	73,797,547

Bajo protesta de decir verdad declaramos que los estados financieros y sus notas, son razonablemente correctos y son responsabilidad del emisor.

L.C.P. MARÍA GUADALUPE BLANCO LÓPEZ

SUBDIRECTORA ADMINISTRATIVA

DR. RICARDO RÍOS LÓPEZ

DIRECTOR GENERAL



HOSPITAL DE LA NIÑEZ OAXAQUEÑA
2022 - 2028

Rubro de Ingresos	Ingreso					Diferencia
	Estimado	Ampliaciones y Reducciones	Modificado	Devengado	Recaudado	
	(1)	(2)	(3= 1 + 2)	(4)	(5)	
Impuestos	0	0	0	0	0	0
Cuotas y Aportaciones de Seguridad Social	0	0	0	0	0	0
Contribuciones de Mejoras	0	0	0	0	0	0
Derechos	0	0	0	0	0	0
Productos	0	0	0	0	0	0
Aprovechamientos	0	0	0	0	0	0
Ingresos por Venta de Bienes, Prestación de Servicios y Otros Ingresos	0	0	0	0	0	0
Participaciones, Aportaciones, Convenios, Incentivos Derivados de la Colaboración Fiscal y Fondos Distintos de Aportaciones	0	0	0	0	0	0
Transferencias, Asignaciones, Subsidios y Subvenciones, y Pensiones y Jubilaciones	82,987,894	1,498,506	84,486,400	74,097,806	74,097,806	-8,890,088
Ingresos Derivados de Financiamientos	0	0	0	0	0	0
Total	82,987,894	1,498,506	84,486,400	74,097,806	74,097,806	-8,890,088
Ingresos excedentes						-8,890,088

Estado Analítico de Ingresos Por Fuente de Financiamiento	Ingreso					Diferencia
	Estimado	Ampliaciones y Reducciones	Modificado	Devengado	Recaudado	
	(1)	(2)	(3= 1 + 2)	(4)	(5)	
Ingresos del Poder Ejecutivo Federal o Estatal y de los Municipios	0	0	0	0	0	0
Impuestos	0	0	0	0	0	0
Cuotas y Aportaciones de Seguridad Social	0	0	0	0	0	0
Contribuciones de Mejoras	0	0	0	0	0	0
Derechos	0	0	0	0	0	0
Productos	0	0	0	0	0	0
Aprovechamientos	0	0	0	0	0	0
Participaciones, Aportaciones, Convenios, Incentivos Derivados de la Colaboración Fiscal y Fondos Distintos de Aportaciones	0	0	0	0	0	0
Transferencias, Asignaciones, Subsidios y Subvenciones, y Pensiones y Jubilaciones	0	0	0	0	0	0
Ingresos de los Entes Públicos de los Poderes Legislativo y Judicial, de los Órganos Autónomos y del Sector Paraestatal o Paramunicipal, así como de las Empresas Productivas del Estado	82,987,894	1,498,506	84,486,400	74,097,806	74,097,806	-8,890,088
Cuotas y Aportaciones de Seguridad Social	0	0	0	0	0	0
Productos	0	0	0	0	0	0
Ingresos por Venta de Bienes, Prestación de Servicios y Transferencias, Asignaciones, Subsidios y Subvenciones, y Pensiones y Jubilaciones	82,987,894	1,498,506	84,486,400	74,097,806	74,097,806	-8,890,088
Ingresos Derivados de Financiamientos	0	0	0	0	0	0
Ingresos Derivados de Financiamientos	0	0	0	0	0	0
Total	82,987,894	1,498,506	84,486,400	74,097,806	74,097,806	-8,890,088
Ingresos excedentes						-8,890,088

ESTADO ANALITICO DEL EJERCICIO DEL PRESUPUESTO DE EGRESOS
CLASIFICACION POR OBJETO DEL GASTO (CAPITULO-CONCEPTO)

Cve	Concepto	Aprobado 1	Ampliaciones / Reducciones 2= (3-1)	Modificado 3 = (1+2)	Devengado 4	Pagado 5	Subejercicio 6 = (3-4)
523	HOSPITAL DE LA NIÑEZ OAXAQUEÑA						
4	TRANSFERENCIAS, ASIGNACIONES, SUBSIDIOS Y OTRAS AYUDAS	82,987,893.80	727,686.10	83,715,579.90	73,331,251.31	72,723,659.61	10,384,328.59
1	TRANSFERENCIAS INTERNAS Y ASIGNACIONES AL SECTOR PÚBLICO	82,987,893.80	727,686.10	83,715,579.90	73,331,251.31	72,723,659.61	10,384,328.59
5	BIENES MUEBLES, INMUEBLES E INTANGIBLES	0.00	770,820.00	770,820.00	766,554.22	766,554.22	4,265.78
6	MAQUINARIA, OTROS EQUIPOS Y HERRAMIENTAS	0.00	770,820.00	770,820.00	766,554.22	766,554.22	4,265.78
9	ACTIVOS INTANGIBLES	0.00	0.00	0.00	0.00	0.00	0.00
	TOTAL DEPENDENCIA / ENTIDAD	82,987,893.80	1,498,506.10	84,486,399.90	74,097,805.53	73,490,213.83	10,388,594.37



ESTADO ANALITICO DEL EJERCICIO DEL PRESUPUESTO DE EGRESOS
CLASIFICACION ECONOMICA (POR TIPO DE GASTO)

Cve	C o n c e p t o	Aprobado 1	Ampliaciones / Reducciones 2= (3-1)	Modificado 3 = (1+2)	Devengado 4	Pagado 5	Subejercicio 6 = (3-4)
523	HOSPITAL DE LA NIÑEZ OAXAQUEÑA						
1	GASTO CORRIENTE	82,987,893.80	727,686.10	83,715,579.90	73,331,251.31	72,723,659.61	10,384,328.59
2	GASTO DE CAPITAL	0.00	770,820.00	770,820.00	766,554.22	766,554.22	4,265.78
	TOTAL DEPENDENCIA / ENTIDAD:	82,987,893.80	1,498,506.10	84,486,399.90	74,097,805.53	73,490,213.83	10,388,594.37



ESTADO ANALITICO DEL EJERCICIO DEL PRESUPUESTO DE EGRESOS
CLASIFICACION ADMINISTRATIVA

Cve	C o n c e p t o	Aprobado 1	Ampliaciones / Reducciones 2= (3-1)	Modificado 3 = (1+2)	Devengado 4	Pagado Transferido 5	Subejercicio 6 = (3-4)
5	ORGANISMOS PÚBLICOS DESCENTRALIZADOS	82,987,893.80	1,498,506.10	84,486,399.90	74,097,805.53	73,490,213.83	10,388,594.37
23	HOSPITAL DE LA NIÑEZ OAXAQUEÑA	82,987,893.80	1,498,506.10	84,486,399.90	74,097,805.53	73,490,213.83	10,388,594.37
TOTAL DEL GASTO:		82,987,893.80	1,498,506.10	84,486,399.90	74,097,805.53	73,490,213.83	10,388,594.37



ESTADO ANALITICO DEL EJERCICIO DEL PRESUPUESTO DE EGRESOS
CLASIFICACION FUNCIONAL (FINALIDAD Y FUNCION)

Cve	C o n c e p t o	Aprobado 1	Ampliaciones / Reducciones 2= (3-1)	Modificado 3 = (1+2)	Devengado 4	Pagado 5	Subejercicio 6 = (3-4)
523	HOSPITAL DE LA NIÑEZ OAXAQUEÑA						
2	DESARROLLO SOCIAL	82,987,893.80	1,498,506.10	84,486,399.90	74,097,805.53	73,490,213.83	10,388,594.37
3	SALUD	82,987,893.80	1,498,506.10	84,486,399.90	74,097,805.53	73,490,213.83	10,388,594.37
	TOTAL DEPENDENCIA / ENTIDAD	82,987,893.80	1,498,506.10	84,486,399.90	74,097,805.53	73,490,213.83	10,388,594.37



GOBIERNO DEL ESTADO
DE OAXACA



HNO
HOSPITAL DE LA NIÑEZ OAXAQUEÑA

ENDEUDAMIENTO NETO
DEL 01 DE ENERO AL 30 DE SEPTIEMBRE 2025
(Pesos)

Identificación de Crédito o Instrumento	Contratación/Colocación	Amortización	Endeudamiento Neto
	A	B	C = A - B
Créditos Bancarios			
	0	0	0
	0	0	0
	0	0	0
	0	0	0
	0	0	0
	0	0	0
	0	0	0
	0	0	0
	0	0	0
Total Créditos Bancarios	0	0	0
Otros Instrumentos de Deuda			
	0	0	0
	0	0	0
	0	0	0
	0	0	0
	0	0	0
	0	0	0
	0	0	0
	0	0	0
	0	0	0
Total Otros Instrumentos de Deuda	0	0	0
TOTAL	0	0	0



GOBIERNO DEL ESTADO
DE OAXACA



HNO
HOSPITAL DE LA NIÑEZ OAXAQUEÑA

INTERESES DE LA DEUDA
DEL 01 DE ENERO AL 30 DE SEPTIEMBRE DE 2025
(Pesos)

Identificación de Crédito o Instrumento	Devengado	Pagado
Créditos Bancarios		
	0	0
	0	0
	0	0
	0	0
	0	0
	0	0
	0	0
	0	0
	0	0
Total de intereses de Créditos Bancarios	0	0
Otros Instrumentos de Deuda		
	0	0
	0	0
	0	0
	0	0
	0	0
	0	0
	0	0
	0	0
	0	0
Total de intereses de Otros Instrumentos de Deuda	0	0
TOTAL	0	0



GOBIERNO DEL ESTADO
DE OAXACA



HNO
HOSPITAL DE LA NIÑEZ OAXAQUEÑA

INDICADORES DE POSTURA FISCAL DEL
01 DE ENERO 30 DE SEPTIEMBRE DE 2025

Concepto	Estimado	Devengado	Pagado ³
I. Ingresos Presupuestarios (I=1+2)	0	0	0
1. Ingresos del Gobierno de la Entidad Federativa ¹	0	0	0
2. Ingresos del Sector Paraestatal ¹	0	0	0
II. Egresos Presupuestarios (II=3+4)	0	0	0
3. Egresos del Gobierno de la Entidad Federativa ²	0	0	0
4. Egresos del Sector Paraestatal ²	0	0	0
III. Balance Presupuestario (Superávit o Déficit) (III = I - II)	0	0	0

Concepto	Estimado	Devengado	Pagado ³
III. Balance presupuestario (Superávit o Déficit)	0	0	0
IV. Intereses, Comisiones y Gastos de la Deuda	0	0	0
V. Balance Primario (Superávit o Déficit) (V= III - IV)	0	0	0

Concepto	Estimado	Devengado	Pagado ³
A. Financiamiento	0	0	0
B. Amortización de la deuda	0	0	0
C. Endeudamiento ó desendeudamiento (C = A - B)	0	0	0

1. Los Ingresos que se presentan son los ingresos presupuestarios totales sin incluir los ingresos por financiamientos. Los Ingresos del Gobierno de la Entidad Federativa corresponden a los del Poder Ejecutivo, Legislativo Judicial y Autónomos.
2. Los egresos que se presentan son los egresos presupuestarios totales sin incluir los egresos por amortización. Los egresos del Gobierno de la Entidad Federativa corresponden a los del Poder Ejecutivo, Legislativo, Judicial y Órganos Autónomos.
3. Para Ingresos se reportan los ingresos recaudados; para egresos se reportan los egresos pagados.



ESTADO ANALITICO DEL EJERCICIO DEL PRESUPUESTO DE EGRESOS
RESUMEN POR PROGRAMA PRESUPUESTARIO

Clave	C oncepto	Aprobado 1	Ampliaciones / Reducciones 2= (3-1)	Modificado 3 = (1+2)	Devengado 4	Pagado 5	Subejercicio 6 = (3-4)
5	ORGANISMOS PÚBLICOS DESCENTRALIZADOS	82,987,893.80	1,498,506.10	84,486,399.90	74,097,805.53	73,490,213.83	10,388,594.37
23	HOSPITAL DE LA NIÑEZ OAXAQUEÑA	82,987,893.80	1,498,506.10	84,486,399.90	74,097,805.53	73,490,213.83	10,388,594.37
1	PROGRAMAS	82,987,893.80	1,498,506.10	84,486,399.90	74,097,805.53	73,490,213.83	10,388,594.37
2	DESEMPEÑO DE LAS FUNCIONES	82,987,893.80	1,498,506.10	84,486,399.90	74,097,805.53	73,490,213.83	10,388,594.37
TOTAL DEPENDENCIA / ENTIDAD		82,987,893.80	1,498,506.10	84,486,399.90	74,097,805.53	73,490,213.83	10,388,594.37

REPORTE DE AVANCE DE GESTIÓN
 UR 523 - HOSPITAL DE LA NIÑEZ OAXAQUEÑA
 TERCER TRIMESTRE 2025



OBJETIVO INSTITUCIONAL: -OTORGAR ACCESO GRATUITO A ATENCIÓN MÉDICA ESPECIALIZADA, CON IGUALDAD Y SIN DISCRIMINACIÓN, A LA POBLACIÓN INFANTIL Y ADOLESCENTE QUE NO CUENTE CON SEGURIDAD SOCIAL EN EL ESTADO DE OAXACA.		MATRIZ DE INDICADORES PARA RESULTADOS:	
ALINEACIÓN PED:			
EJE:	01-ESTADO DE BIENESTAR PARA TODAS LAS OAXAQUEÑAS Y OAXAQUEÑOS	FIN:	CONTRIBUIR A CONSOLIDAR EL ACCESO EFECTIVO DE LAS Y LOS OAXAQUEÑOS A SERVICIOS DE SALUD DE CALIDAD
TEMA:	09-SALUD		
OBJETIVO:	01-CONSOLIDAR EL ACCESO EFECTIVO DE LAS Y LOS OAXAQUEÑOS A SERVICIOS DE SALUD DE CALIDAD	PROPÓSITO:	LA POBLACIÓN SIN SEGURIDAD SOCIAL CUENTA CON ACCESO GRATUITO A LA ASISTENCIA MÉDICA
ESTRATEGIA:	02-CONSOLIDAR LA OPERACIÓN DEL SISTEMA DE SALUD PARA EL BIENESTAR	COMPONENTE:	105-ACCIÓN DE ATENCIÓN MÉDICA ESPECIALIZADA A LA POBLACIÓN INFANTIL Y ADOLESCENTE
LÍNEAS DE ACCIÓN:	02-OTORGAR ACCESO GRATUITO A LA ASISTENCIA SANITARIA A LA POBLACIÓN QUE NO CUENTE CON SEGURIDAD SOCIAL	ACTIVIDAD:	381-PRÁCTICA DE PROCEDIMIENTO QUIRÚRGICO Y CIRUGÍA REALIZADA
UE:	001-HOSPITAL DE LA NIÑEZ OAXAQUEÑA		

ESTRUCTURA PROGRAMATICA								
PROGRAMA		SUBPROGRAMA		PROYECTO			OBRA/ACTIVIDAD	
169-ASISTENCIA MÉDICA		03-ATENCIÓN MÉDICA ESPECIALIZADA A LA POBLACIÓN INFANTIL Y ADOLESCENTE		000--			001-ADMINISTRACIÓN DE QUIMIOTERAPIAS, CONSULTA EXTERNA, ATENCIÓN MÉDICA DE URGENCIA, PROCEDIMIENTOS QUIRÚRGICOS Y SERVICIOS DE CIRUGÍAS	
POBLACIÓN O ÁREA DE ENFOQUE POTENCIAL	ATRIBUTO DE LA POBLACIÓN O ÁREA DE ENFOQUE:	POBLACIÓN SIN SEGURIDAD SOCIAL EN EL ESTADO DE OAXACA		HOMBRES:	589173	MUJERES:	638272	TOTAL: 1227445
PRESUPUESTO ANUAL								
Aprobado	Ampliación	Reducción	Modificado	EJERCIDO T1		EJERCIDO T2		EJERCIDO T3
69,787,799.45	1,219,142.76	2,092,611.62	68,914,330.59	16,747,131.17		31,798,081.57		11,178,871.91
								0.00
				TOTAL EJERCIDO AL TRIMESTRE VIGENTE				59,724,084.65
PRESUPUESTO TRIMESTRAL DE LA ACTIVIDAD								
Aprobado		Modificado		Comprometido		Devengado		Ejercido
17,496,249.84		11,349,813.03		11,360,410.31		11,178,871.91		11,178,871.91
								% de Ejercido Vs. Modificado
								98.49
DATOS DEL INDICADOR								
Nombre :	PORCENTAJE DE PROCEDIMIENTOS QUIRÚGICOS DE TERCER NIVEL REALZADOS				Número de indicador :	2772		
Definición :	MIDE LOS PROCEDIMIENTOS QUIRÚGICOS DE TERCER NIVEL REALZADOS							
Método de Cálculo :	(PROCEDIMIENTOS QUIRÚGICOS DE TERCER NIVEL REALZADOS / PROCEDIMIENTOS QUIRÚGICOS DE TERCER NIVEL PROGRAMADOS)*100							
Tipo		Dimensión		Frecuencia de Medición		Forma de cálculo del indicador		Tipo de Valor
GESTIÓN		EFICACIA		TRIMESTRAL		PORCENTAJE		FLUJO
								ASCENDENTE
MEDIOS DE VERIFICACIÓN / FUENTE INFORMACIÓN					SUPUESTO			
CUENTA PUBLICA EN LA PAGINA DEL HOSPITAL DE LA NINEZ OAXAQUENA DATOS DE INTERESES, CUENTA PUBLICA A TRAVÉS DEL SIGUIENTE LINK https://www.hno.oaxaca.gob.mx/?page_id=588					EL PACIENTE REQUIERE LA PROCEDIMIENTOS QUIRURGICOS Y/O CIRUGIA			
DATOS DE LA META								
Definición de la variable Meta:		1 - MIDE LOS PROCEDIMIENTOS QUIRÚGICOS DE TERCER NIVEL REALZADOS						
Unidad de medida:		25 - NÚMERO						
LÍNEA BASE					VALOR PROGRAMADO ANUAL			
AÑO	2025		VALOR	0.00		AÑO	2025	
						VALOR	8,000.00	
AVANCE TRIMESTRAL OBRA/ACTIVIDAD								
METAS		1er.TRIMESTRE		2o.TRIMESTRE		3er.TRIMESTRE		4o.TRIMESTRE
								CUMPLIMIENTO DE METAS
PROGRAMACIÓN INICIAL	2,000.00	2,000.00		2,000.00		2,000.00		T1+T2+T3+T4
PROGRAMACIÓN ACTUALIZADA	2,000.00	2,000.00		2,000.00		2,000.00		T1+T2+T3+T4
METAS ALCANZADAS	2,000.00	2,000.00		2,000.00		0.00		T1+T2+T3+T4
PORCENTAJE ALCANZADO TRIMESTRAL	100.00	100.00		100.00		0.00		PORCENTAJE ALCANZADO ANUAL
								75.00

PORCENTAJE DE CUMPLIMIENTO ALCANZADO EN EL TRIMESTRE: 100.00 %

DATOS DEL INDICADOR					
Nombre :		PORCENTAJE DE SERVICIOS DE CIRUGIA DE TERCER NIVEL REALZADOS		Número de indicador :	2773
Definición :		MIDE LOS SERVICIOS DE CIRUGIA DE TERCER NIVEL REALZADOS			
Método de Cálculo :		(SERVICIOS DE CIRUGIA DE TERCER NIVEL REALZADOS / SERVICIOS DE CIRUGIA DE TERCER NIVEL PROGRAMADOS)*100			
Tipo		Dimensión		Frecuencia de Medición	
GESTIÓN		EFICACIA		TRIMESTRAL	
				Forma de cálculo del indicador	
				PORCENTAJE	
				Tipo de Valor	
				FLUJO	
				Sentido Esperado	
				ASCENDENTE	
MEDIOS DE VERIFICACIÓN / FUENTE INFORMACIÓN				SUPUESTO	
CUENTA PUBLICA EN LA PAGINA DEL HOSPITAL DE LA NINEZ OAXAQUENA DATOS DE INTERESES, CUENTA PUBLICA A TRAVES DEL SIGUIENTE LINK https://www.hno.oaxaca.gob.mx/?page_id=588				EL PACIENTE REQUIERE LA PROCEDIMIENTOS QUIRURGICOS Y/O CIRUGIA	

REPORTE DE AVANCE DE GESTIÓN **UR 523 - HOSPITAL DE LA NIÑEZ OAXAQUEÑA** **TERCER TRIMESTRE 2025**



DATOS DE LA META							
Definición de la variable Meta:		1 - MIDE LOS SERVICIOS DE CIRUGIA DE TERCER NIVEL REALIZADOS					
Unidad de medida:		25 - NÚMERO					
LÍNEA BASE				VALOR PROGRAMADO ANUAL			
AÑO	2025	VALOR	0.00	AÑO	2025	VALOR	1,200.00
AVANCE TRIMESTRAL OBRA/ACTIVIDAD							
METAS	1er.TRIMESTRE	2o.TRIMESTRE	3er.TRIMESTRE	4o.TRIMESTRE	CUMPLIMIENTO DE METAS		
PROGRAMACIÓN INICIAL	300.00	300.00	300.00	300.00	T1+T2+T3+T4	1,200.00	
PROGRAMACIÓN ACTUALIZADA	300.00	300.00	300.00	300.00	T1+T2+T3+T4	900.00	
METAS ALCANZADAS	300.00	300.00	300.00	0.00	T1+T2+T3+T4	900.00	
PORCENTAJE ALCANZADO TRIMESTRAL	100.00	100.00	100.00	0.00	PORCENTAJE ALCANZADO ANUAL	75.00	

PORCENTAJE DE CUMPLIMIENTO ALCANZADO EN EL TRIMESTRE: 100.00 %

REPORTE DE AVANCE DE GESTIÓN
 UR 523 - HOSPITAL DE LA NIÑEZ OAXAQUEÑA
 TERCER TRIMESTRE 2025



ALINEACIÓN PED:				MATRÍZ DE INDICADORES PARA RESULTADOS:			
ESTRATEGIA: 02-CONSOLIDAR LA OPERACIÓN DEL SISTEMA DE SALUD PARA EL BIENESTAR				COMPONENTE: 105-ACCIÓN DE ATENCIÓN MÉDICA ESPECIALIZADA A LA POBLACIÓN INFANTIL Y ADOLESCENTE			
LÍNEAS DE ACCIÓN: 02-OTORGAR ACCESO GRATUITO A LA ASISTENCIA SANITARIA A LA POBLACIÓN QUE NO CUENTE CON SEGURIDAD SOCIAL				ACTIVIDAD: 12672-PERSONA DONADORA DE SANGRE ATENDIDA			
UE: 001-HOSPITAL DE LA NIÑEZ OAXAQUEÑA							
ESTRUCTURA PROGRAMATICA							
PROGRAMA		SUBPROGRAMA		PROYECTO		OBRA/ACTIVIDAD	
169-ASISTENCIA MÉDICA		03-ATENCIÓN MÉDICA ESPECIALIZADA A LA POBLACION INFANTIL Y ADOLESCENTE		000--		002-ESTUDIOS DE LABORATORIO, GABINETE Y ATENCIÓN A DONADORES DE SANGRE	
POBLACIÓN O ÁREA DE ENFOQUE POTENCIAL	ATRIBUTO DE LA POBLACIÓN O ÁREA DE ENFOQUE:	POBLACIÓN SIN SEGURIDAD SOCIAL EN EL ESTADO DE OAXACA		HOMBRES:	589173	MUJERES:	638272
						TOTAL:	1227445
PRESUPUESTO ANUAL							
Aprobado	Ampliación	Reducción	Modificado	EJERCIDO T1		EJERCIDO T2	
				2,710,992.16		5,898,599.25	
11,006,470.49	111,943.56	137,843.99	10,980,570.06			TOTAL EJERCIDO AL TRIMESTRE VIGENTE	
						10,124,840.83	
PRESUPUESTO TRIMESTRAL DE LA ACTIVIDAD							
Aprobado		Modificado		Comprometido		Devengado	
2,746,274.68		1,960,967.35		1,960,967.35		1,515,249.42	
DATOS DEL INDICADOR							
Nombre :	PORCENTAJE DE PERSONAS DONADORAS DE SANGRE ATENDIDAS			Número de indicador :	2768		
Definición :	MIDE A LAS PERSONAS DONADORAS DE SANGRE ATENDIDAS EN EL HOSPITAL DE LA NIÑEZ OAXAQUEÑA						
Método de Cálculo :	(PERSONAS DONADORAS DE SANGRE ATENDIDAS / PERSONAS DONADORAS DE SANGRE SOLICITADAS)*100						
Tipo		Dimensión		Frecuencia de Medición		Forma de cálculo del indicador	
GESTIÓN		EFICACIA		TRIMESTRAL		PORCENTAJE	
						FLUJO	
						ASCENDENTE	
MEDIOS DE VERIFICACIÓN / FUENTE INFORMACIÓN				SUPUESTO			
CUENTA PUBLICA EN LA PAGINA DEL HOSPITAL DE LA NIÑEZ OAXAQUEÑA DATOS DE INTERESES, CUENTA PUBLICA A TRAVÉS DEL SIGUIENTE LINK https://www.hno.oaxaca.gob.mx/?page_id=588				EL PACIENTE REQUIERE LA PROCEDIMIENTOS QUIRURGICOS Y/O CIRUGIA			
DATOS DE LA META							
Definición de la variable Meta:		1 - MIDE A LAS PERSONAS DONADORAS DE SANGRE ATENDIDAS EN EL HOSPITAL DE LA NIÑEZ OAXAQUEÑA					
Unidad de medida:		25 - NÚMERO					
LÍNEA BASE				VALOR PROGRAMADO ANUAL			
AÑO	2025		VALOR	0.00		AÑO	2025
						VALOR	3,400.00
AVANCE TRIMESTRAL OBRA/ACTIVIDAD							
METAS	1er.TRIMESTRE		2o.TRIMESTRE		3er.TRIMESTRE		4o.TRIMESTRE
PROGRAMACIÓN INICIAL	850.00		850.00		850.00		850.00
PROGRAMACIÓN ACTUALIZADA	850.00		850.00		850.00		850.00
METAS ALCANZADAS	850.00		850.00		850.00		0.00
PORCENTAJE ALCANZADO TRIMESTRAL	100.00		100.00		100.00		0.00
						CUMPLIMIENTO DE METAS	
						T1+T2+T3+T4	
						T1+T2+T3+T4	
						T1+T2+T3+T4	
						PORCENTAJE ALCANZADO ANUAL	
						75.00	
PORCENTAJE DE CUMPLIMIENTO ALCANZADO EN EL TRIMESTRE: 100.00 %							

PORCENTAJE DE CUMPLIMIENTO ALCANZADO EN EL TRIMESTRE: 100.00 %

REPORTE DE AVANCE DE GESTIÓN
 UR 523 - HOSPITAL DE LA NIÑEZ OAXAQUEÑA
 TERCER TRIMESTRE 2025



ALINEACIÓN PED:				MATRÍZ DE INDICADORES PARA RESULTADOS:			
ESTRATEGIA: 02-CONSOLIDAR LA OPERACIÓN DEL SISTEMA DE SALUD PARA EL BIENESTAR				COMPONENTE: 105-ACCIÓN DE ATENCIÓN MÉDICA ESPECIALIZADA A LA POBLACIÓN INFANTIL Y ADOLESCENTE			
LÍNEAS DE ACCIÓN: 02-OTORGAR ACCESO GRATUITO A LA ASISTENCIA SANITARIA A LA POBLACIÓN QUE NO CUENTE CON SEGURIDAD SOCIAL				ACTIVIDAD: 12662-CAPACITACIÓN EN MATERIA DE SALUD AL PERSONAL MÉDICO			
UE: 001-HOSPITAL DE LA NIÑEZ OAXAQUEÑA							
ESTRUCTURA PROGRAMATICA							
PROGRAMA		SUBPROGRAMA		PROYECTO		OBRA/ACTIVIDAD	
169-ASISTENCIA MÉDICA		03-ATENCIÓN MÉDICA ESPECIALIZADA A LA POBLACION INFANTIL Y ADOLESCENTE		000--		003-PROTOCOLOS DE INVESTIGACIÓN, CURSOS, TALLERES Y JORNADAS	
POBLACIÓN O ÁREA DE ENFOQUE POTENCIAL	ATRIBUTO DE LA POBLACION O ÁREA DE ENFOQUE:	POBLACIÓN SIN SEGURIDAD SOCIAL EN EL ESTADO DE OAXACA		HOMBRES:	589173	MUJERES:	638272
						TOTAL:	1227445
PRESUPUESTO ANUAL							
Aprobado	Ampliación	Reducción	Modificado	EJERCIDO T1		EJERCIDO T2	
2,193,623.86	202,221.05	57,489.66	2,338,355.25	261,946.05		1,311,862.43	
						427,434.80	
						0.00	
				TOTAL EJERCIDO AL TRIMESTRE VIGENTE			
				2,001,243.28			
PRESUPUESTO TRIMESTRAL DE LA ACTIVIDAD							
Aprobado		Modificado		Comprometido		Devengado	
346,697.76		461,878.62		461,891.40		427,434.80	
						Ejercido	
						92.54	
DATOS DEL INDICADOR							
Nombre :	PORCENTAJE DE CAPACITACIONES EN MATERIA DE SALUD AL PERSONAL MÉDICO REALIZADAS			Número de indicador :	2765		
Definición :	MIDE LAS CAPACITACIONES EN MATERIA DE SALUD AL PERSONAL MÉDICO REALIZADAS						
Método de Cálculo :	(CAPACITACIONES REALIZADAS / CAPACITACIONES PROGRAMADAS)*100						
Tipo	Dimensión		Frecuencia de Medición		Forma de cálculo del indicador		Tipo de Valor
GESTIÓN	EFICACIA		TRIMESTRAL		PORCENTAJE		FLUJO
						Sentido Esperado	
						ASCENDENTE	
MEDIOS DE VERIFICACIÓN / FUENTE INFORMACIÓN				SUPUESTO			
CUENTA PUBLICA EN LA PAGINA DEL HOSPITAL DE LA NINEZ OAXAQUENA DATOS DE INTERESES, CUENTA PUBLICA A TRAVÉS DEL SIGUIENTE LINK https://www.hno.oaxaca.gob.mx/?page_id=588				PERSONAL MÉDICO ASISTE A AL CAPACITACIóN			
DATOS DE LA META							
Definición de la variable Meta:		1 - MIDE LAS CAPACITACIONES EN MATERIA DE SALUD AL PERSONAL MÉDICO REALIZADAS					
Unidad de medida:		25 - NÚMERO					
LÍNEA BASE				VALOR PROGRAMADO ANUAL			
AÑO	2025		VALOR	0.00		AÑO	2025
						VALOR	100.00
AVANCE TRIMESTRAL OBRA/ACTIVIDAD							
METAS	1er.TRIMESTRE		2o.TRIMESTRE		3er.TRIMESTRE		4o.TRIMESTRE
						CUMPLIMIENTO DE METAS	
PROGRAMACION INICIAL	25.00		25.00		25.00		T1+T2+T3+T4
PROGRAMACIÓN ACTUALIZADA	25.00		25.00		25.00		T1+T2+T3+T4
METAS ALCANZADAS	25.00		25.00		0.00		T1+T2+T3+T4
PORCENTAJE ALCANZADO TRIMESTRAL	100.00		100.00		100.00		PORCENTAJE ALCANZADO ANUAL
						75.00	
PORCENTAJE DE CUMPLIMIENTO ALCANZADO EN EL TRIMESTRE:							
						100.00 %	

PORCENTAJE DE CUMPLIMIENTO ALCANZADO EN EL TRIMESTRE: 100.00 %

REPORTE DE AVANCE DE GESTIÓN
 UR 523 - HOSPITAL DE LA NIÑEZ OAXAQUEÑA
 TERCER TRIMESTRE 2025



ALINEACIÓN PED:				MATRÍZ DE INDICADORES PARA RESULTADOS:			
ESTRATEGIA: 02-CONSOLIDAR LA OPERACIÓN DEL SISTEMA DE SALUD PARA EL BIENESTAR				COMPONENTE: 105-ACCIÓN DE ATENCIÓN MÉDICA ESPECIALIZADA A LA POBLACIÓN INFANTIL Y ADOLESCENTE			
LÍNEAS DE ACCIÓN: 02-OTORGAR ACCESO GRATUITO A LA ASISTENCIA SANITARIA A LA POBLACIÓN QUE NO CUENTE CON SEGURIDAD SOCIAL				ACTIVIDAD: 12671-ATENCIÓN MÉDICA DE URGENCIA REALIZADA			
UE: 001-HOSPITAL DE LA NIÑEZ OAXAQUEÑA							
ESTRUCTURA PROGRAMATICA							
PROGRAMA		SUBPROGRAMA		PROYECTO		OBRA/ACTIVIDAD	
169-ASISTENCIA MÉDICA		03-ATENCIÓN MÉDICA ESPECIALIZADA A LA POBLACION INFANTIL Y ADOLESCENTE		000--		004-MANTENIMIENTO DE EQUIPO MÉDICO	
POBLACIÓN O ÁREA DE ENFOQUE POTENCIAL	ATRIBUTO DE LA POBLACIÓN O ÁREA DE ENFOQUE:	POBLACIÓN SIN SEGURIDAD SOCIAL EN EL ESTADO DE OAXACA	HOMBRES:	589173	MUJERES:	638272	TOTAL: 1227445
PRESUPUESTO ANUAL							
Aprobado	Ampliación	Reducción	Modificado	EJERCIDO T1		EJERCIDO T2	
0.00	2,253,144.00	0.00	2,253,144.00	0.00		2,247,636.77	
						EJERCIDO T3	
						0.00	
						EJERCIDO T4	
						0.00	
						TOTAL EJERCIDO AL TRIMESTRE VIGENTE	
						2,247,636.77	
PRESUPUESTO TRIMESTRAL DE LA ACTIVIDAD							
Aprobado		Modificado		Comprometido		Devengado	
0.00		5,507.23		5,507.23		0.00	
						% de Ejercido Vs. Modificado	
						0.00	
DATOS DEL INDICADOR							
Nombre :	PORCENTAJE DE ATENCION MÉDICA DE URGENCIA REALIZADA			Número de indicador :	2767		
Definición :	MIDE LAS ATENCIONES MÉDICAS DE URGENCIA REALIZADAS EN EL HOSPITAL DE LA NIÑEZ OAXAQUEÑA						
Método de Cálculo :	(ATENCIONES MÉDICAS DE URGENCIA REALIZADA / ATENCIONES MÉDICAS DE URGENCIA SOLICITADA)*100						
Tipo		Dimensión		Frecuencia de Medición		Forma de cálculo del indicador	
GESTIÓN		EFICACIA		TRIMESTRAL		PORCENTAJE	
						Tipo de Valor	
						FLUJO	
						Sentido Esperado	
						ASCENDENTE	
MEDIOS DE VERIFICACIÓN / FUENTE INFORMACIÓN				SUPUESTO			
CUENTA PUBLICA EN LA PAGINA DEL HOSPITAL DE LA NIÑEZ OAXAQUEÑA DATOS DE INTERESES, CUENTA PUBLICA A TRAVÉS DEL SIGUIENTE LINK https://www.hno.oaxaca.gob.mx/?page_id=588				EXISTE UNA URGENCIA REAL O SENTIDA DE PACIENTES INFANTILES Y ADOLESCENTES			
DATOS DE LA META							
Definición de la variable Meta:		1 - MIDE LAS ATENCIONES MÉDICAS DE URGENCIA REALIZADAS EN EL HOSPITAL DE LA NIÑEZ OAXAQUEÑA					
Unidad de medida:		25 - NÚMERO					
LÍNEA BASE				VALOR PROGRAMADO ANUAL			
AÑO	2025		VALOR	0.00		AÑO	2025
						VALOR	2.00
AVANCE TRIMESTRAL OBRA/ACTIVIDAD							
METAS	1er.TRIMESTRE		2o.TRIMESTRE		3er.TRIMESTRE		4o.TRIMESTRE
PROGRAMACION INICIAL	0.00		1.00		1.00		0.00
PROGRAMACIÓN ACTUALIZADA	0.00		1.00		1.00		0.00
METAS ALCANZADAS	0.00		1.00		1.00		0.00
PORCENTAJE ALCANZADO TRIMESTRAL	0.00		100.00		100.00		0.00
						CUMPLIMIENTO DE METAS	
						T1+T2+T3+T4	
						2.00	
						T1+T2+T3+T4	
						2.00	
						T1+T2+T3+T4	
						2.00	
						PORCENTAJE ALCANZADO ANUAL	
						100.00	

PORCENTAJE DE CUMPLIMIENTO ALCANZADO EN EL TRIMESTRE: 100.00 %



GOBIERNO DEL ESTADO
DE OAXACA



HNO
HOSPITAL DE LA NIÑEZ OAXAQUEÑA

PROGRAMAS Y PROYECTOS DE INVERSIÓN

En el periodo comprendido del 1º de enero al 30 de septiembre de 2025, no se han autorizado recursos para la implementación de programas o proyectos de inversión. Asimismo, no se cuenta con programas ni proyectos vigentes, trasladados desde ejercicios anteriores.



GOBIERNO DEL ESTADO
DE OAXACA



HNO
HOSPITAL DE LA NIÑEZ OAXAQUEÑA

RELACION DE BIENES INMUEBLES QUE COMPONEN EL PATRIMONIO

DEL 01 DE ENERO AL 30 DE SEPTIEMBRE DE 2025

(Cifras en Pesos)

Código	Descripción del Bien	Valor en libros
1.2.3.1.0	TERRENOS	26,848,180
1.2.3.2.0	VIVIENDA	
1.2.3.3.0	EDIFICIOS NO RESIDENCIALES	16,928,028
1.2.3.4.1	INFRAESTRUCTURA DE CARRETERAS	
1.2.3.4.2	INFRAESTRUCTURA FERROVIARIA Y MULTIDOMAL	
1.2.3.4.3	INFRAESTRUCTURA PORTUARIA	
1.2.3.4.4	INFRAESTRUCTURA AEROPORTUARIA	
1.2.3.4.5	INFRAESTRUCTURA DE TELECOMUNICACIONES	
1.2.3.4.6	INFRAESTRUCTURA DE AGUA POTABLE, SANEAMIENTO, HIDROAGRÍCOLA Y CONTROL DE INUNDACIONES	
1.2.3.4.7	INFRAESTRUCTURA ELECTRICA	
1.2.3.4.8	INFRAESTRUCTURA DE PRODUCCION DE HIDROCARBUROS	
1.2.3.4.9	INFRAESTRUCTURA DE REFINACION, GAS Y PETROQUIMICA	
1.2.3.5.1	EDIFICACIÓN HABITACIONAL	
1.2.3.5.2	EDIFICACIÓN NO HABITACIONAL EN PROCESO	
1.2.3.5.3	CONSTRUCCIÓN DE OBRAS PARA EL ABASTECIMIENTO DE AGUA, PETRÓLEO, GAS, ELECTRICIDAD Y TELECOMUNICACION	
1.2.3.5.4	DIVISIÓN DE TERRENOS Y CONSTRUCCIÓN DE OBRAS DE URBANIZACIÓN EN PROCESO	
1.2.3.5.5	CONSTRUCCIÓN DE VÍAS DE COMUNICACIÓN EN PROCESO	
1.2.3.5.6	OTRAS CONSTRUCCIONES DE INGENIERÍA CIVIL U OBRA PESADA EN PROCESO	
1.2.3.5.7	INSTALACIONES Y EQUIPAMIENTO EN CONSTRUCCIONES EN PROCESO	
1.2.3.5.9	TRABAJOS DE ACABADOS EN EDIFICACIONES Y OTROS TRABAJOS ESPECIALIZADOS EN PROCESO	
1.2.3.6.1	EDIFICACIÓN HABITACIONAL EN PROCESO	
1.2.3.6.2	EDIFICACIÓN NO HABITACIONAL EN PROCESO	
1.2.3.6.3	CONSTRUCCIÓN DE OBRAS PARA EL ABASTECIMIENTO DE AGUA, PETRÓLEO, GAS, ELECTRICIDAD Y TELECOMUNICACION	
1.2.3.6.4	DIVISIÓN DE TERRENOS Y CONSTRUCCIÓN DE OBRAS DE URBANIZACIÓN	
1.2.3.6.5	CONSTRUCCIÓN DE VÍAS DE COMUNICACIÓN EN PROCESO	
1.2.3.6.6	OTRAS CONSTRUCCIONES DE INGENIERÍA CIVIL U OBRA PESADA EN PROCESO	



GOBIERNO DEL ESTADO
DE OAXACA

1.2.3.6.7	INSTALACIONES Y EQUIPAMIENTO EN CONSTRUCCIONES EN PROCESO	
1.2.3.6.9	TRABAJOS DE ACABADOS EN EDIFICACIONES Y OTROS TRABAJOS ESPECIALIZADOS EN PROCESO	
1.2.3.9.0	OTROS BIENES INMUEBLES	
	SUMA TOTAL:	43,776,208



GOBIERNO DEL ESTADO
DE OAXACA



HNO
HOSPITAL DE LA NIÑEZ OAXAQUEÑA

RELACION DE BIENES MUEBLES QUE COMPONEN EL PATRIMONIO
DEL 01 DE ENERO AL 30 DE SEPTIEMBRE DE 2025
(Pesos)

CUENTA	DESCRIPCIÓN DEL BIEN	Saldo Final
12411	MUEBLES DE OFICINA Y ESTANTERÍA	339,705
12412	MUEBLES, EXCEPTO DE OFICINA Y ESTANTERÍA	25,891
12413	EQUIPO DE CÓMPUTO Y DE TECNOLOGÍAS DE LA INFORMACIÓN	1,319,873
12419	OTROS MOBILIARIOS Y EQUIPOS DE ADMINISTRACIÓN	
12421	EQUIPOS Y APARATOS AUDIOVISUALES	111,426
12422	APARATOS DEPORTIVOS	
12423	CÁMARAS FOTOGRÁFICAS Y DE VIDEO	
12429	OTRO MOBILIARIO Y EQUIPO EDUCACIONAL Y RECREATIVO	
12431	EQUIPO MÉDICO Y DE LABORATORIO	42,464,391
12432	INSTRUMENTAL MÉDICO Y DE LABORATORIO	6,383,185
12441	AUTOMÓVILES Y CAMIONES	2,068,940
12443	EQUIPO AEROESPACIAL	
12445	EMBARCACIONES	
12449	OTROS EQUIPOS DE TRANSPORTE	
12450	EQUIPO DE DEFENSA Y SEGURIDAD	
12461	MAQUINARIA Y EQUIPO AGROPECUARIO	
12462	MAQUINARIA Y EQUIPO INDUSTRIAL	327,167
12463	MAQUINARIA Y EQUIPO DE CONSTRUCCIÓN	
12464	SISTEMAS DE AIRE ACONDICIONADO, CALEFACCIÓN Y DE REFRIGERACIÓN INDUSTRIAL Y COMERCIAL	
12465	EQUIPO DE COMUNICACIÓN Y TELECOMUNICACIÓN	81,362
12466	EQUIPOS DE GENERACIÓN ELÉCTRICA, APARATOS Y ACCESORIOS ELÉCTRICOS	766,554
12467	HERRAMIENTAS Y MÁQUINAS-HERRAMIENTA	2,500,236
12469	OTROS EQUIPOS	320,499
12471	BIENES ARTISTICOS, CULTURALES Y CIENTIFICOS	
12483	AVES	
12484	OVINOS Y CAPRINOS	
12486	EQUINOS	
12487	ESPECIES MENORES Y DE ZOOLOGICO	
12488	ÁRBOLES Y PLANTAS	
12489	OTROS ACTIVOS BIOLÓGICOS	
SUMA TOTAL:		56,709,229



GOBIERNO DEL ESTADO
DE OAXACA



HNO
HOSPITAL DE LA NIÑEZ OAXAQUEÑA

RELACION DE CUENTAS BANCARIAS PRODUCTIVAS ESPECIFICAS
DEL 01 DE ENERO AL 30 DE SEPTIEMBRE DE 2025

Fondo, Programao Convenio	Datos de Cuenta Bancaria		Fecha de Apertura
	Institución Bancaria	Número de Cuenta	

EN EL PERIODO ENERO A SEPTIEMBRE DE 2025 ESTE HOSPITAL NO RECIBIO RECURSOS FEDERALES TRANSFERIDOS, POR LO CUAL NO SE RELLENA ESTE FORMATO.



GOBIERNO DEL ESTADO
DE OAXACA



HNO
HOSPITAL DE LA NIÑEZ OAXAQUEÑA

RELACION DE ESQUEMAS BURSATILES Y COBERTURAS FINANCIERAS

EN EL PERIODO ENERO A SEPTIEMBRE DE 2025 ESTE HOSPITAL NO CUENTA
CON ESQUEMAS BURSATILES Y COBERTURAS FINANCIERAS.



GOBIERNO DEL ESTADO
DE OAXACA



HNO
HOSPITAL DE LA NIÑEZ OAXAQUEÑA

Montos pagados por ayudas y subsidios Del 1° DE
ENERO AL 30 DE SEPTIEMBRE DE 2025

Concepto	Ayuda	Subsidio	Sector (económico-social)	Beneficiario	CURP	RFC	Monto Pagado
							0
							0
							0
							0

EN EL PERIODO DE ENERO A SEPTIEMBRE DE 2025 NO SE REALIZO NINGUN PAGO POR CONCEPTO DE AYUDAS Y SUBSIDIOS POR LO CUAL NO SE RELLENA ESTE FORMATO.

HOSPITAL DE LA NIÑEZ OAXAQUEÑA Estado de Situación Financiera Detallado - LDF Al 30 de septiembre de 2025 y al 31 de diciembre de 2024 (PESOS)					
Concepto	30 de septiembre 2025	31 de diciembre 2024	Concepto	30 de septiembre 2025	31 de diciembre 2024
ACTIVO			PASIVO		
Activo Circulante			Pasivo Circulante		
Efectivo y Equivalentes	6,495,215	7,282,531	Cuentas por Pagar a Corto Plazo	65,619,025	65,806,690
Efectivo	20,728	20,728	Servicios Personales por Pagar a Corto Plazo	0	0
Bancos/Tesorería			Proveedores por Pagar a Corto Plazo	33,689	33,689
Bancos/Dependencias y Otros	6,474,487	7,261,803	Contratistas por Obras Públicas por Pagar a Corto Plazo	0	0
Inversiones Temporales (Hasta 3 meses)	0	0	Otras Cuentas por Pagar a Corto Plazo	0	0
Fondos con Afectación Específica	0	0	Transferencias Otorgadas por Pagar a Corto Plazo	24,070,132	24,325,304
Depósitos de Fondos de Terceros en Garantía y/o Administración	0	0	Intereses, Comisiones y Otros Gastos de la Deuda Pública por Pagar a Corto Plazo	0	0
Otros Efectivos y Equivalentes	0	0	Retenciones y Contribuciones por Pagar a Corto Plazo	11,190,448	11,364,782
Derechos a Recibir Efectivo o Equivalentes	77,170,264	76,570,613	Devoluciones de la Ley de Ingresos por Pagar a Corto Plazo		
Inversiones Financieras de Corto Plazo	0	0	Otras Cuentas por Pagar a Corto Plazo	30,324,756	30,082,914
Cuentas por Cobrar a Corto Plazo			Documentos por Pagar a Corto Plazo	0	0
Deudores Diversos por Cobrar a Corto Plazo	77,170,264	76,570,613	Documentos Comerciales por Pagar a Corto Plazo	0	0
Ingresos por Recuperar a Corto Plazo	0	0	Documentos con Contratistas por Obras Públicas por Pagar a Corto Plazo	0	0
Deudores por Anticipos de la Tesorería a Corto Plazo	0	0	Otros Documentos por Pagar a Corto Plazo	0	0
Préstamos Otorgados a Corto Plazo	0	0	Porción a Corto Plazo de la Deuda Pública a Largo Plazo	0	0
Otros Derechos a Recibir Efectivo o Equivalentes a Corto Plazo	0	0	Porción a Corto Plazo de la Deuda Pública	0	0
Derechos a Recibir Bienes o Servicios			Porción a Corto Plazo de Arrendamiento Financiero	0	0
Anticipo a Proveedores por Adquisición de Bienes y Prestación de Servicios a Corto Plazo	0	0	Títulos y Valores a Corto Plazo	0	0
Anticipo a Proveedores por Adquisición de Bienes Inmuebles y Muebles a Corto Plazo	0	0	Pasivos Diferidos a Corto Plazo	0	0
Anticipo a Proveedores por Adquisición de Bienes Intangibles a Corto Plazo	0	0	Ingresos Cobrados por Adelantado a Corto Plazo	0	0
Anticipo a Contratistas por Obras Públicas a Corto Plazo	0	0	Intereses Cobrados por Adelantado a Corto Plazo	0	0
Otros Derechos a Recibir Bienes o Servicios a Corto Plazo	0	0	Otros Pasivos Diferidos a Corto Plazo	0	0
Inventarios	0	0	Fondos y Bienes de Terceros en Garantía y/o Administración a Corto Plazo	0	0
Inventario de Mercancías para Venta	0	0	Fondos en Garantía a Corto Plazo	0	0
Inventario de Mercancías Terminadas	0	0	Fondos en Administración a Corto Plazo	0	0
Inventario de Mercancías en Proceso de Elaboración	0	0	Fondos Contingentes a Corto Plazo	0	0
Inventario de Materias Primas, Materiales y Suministros para Producción	0	0	Fondos de Fideicomisos, Mandatos y Contratos Análogos a Corto Plazo	0	0
Bienes en Tránsito	0	0	Otros Fondos de Terceros en Garantía y/o Administración a Corto Plazo	0	0
Almacenes	0	0	Valores y Bienes en Garantía a Corto Plazo	0	0
Estimación por Pérdida o Deterioro de Activos Circulantes	0	0	Provisiones a Corto Plazo	0	0
Estimaciones para Cuentas Incobrables por Derechos a Recibir Efectivo o Equivalentes	0	0	Provisión para Demandas y Juicios a Corto Plazo	0	0
Estimación por Deterioro de Inventarios	0	0	Provisión para Contingencias a Corto Plazo	0	0
Otros Activos Circulantes	0	0	Otras Provisiones a Corto Plazo	0	0
Valores en Garantía	0	0	Otros Pasivos a Corto Plazo	0	0
Bienes en Garantía (excluye depósitos de fondos)	0	0	Ingresos por Clasificar	0	0
Bienes Derivados de Embargos, Decomisos, Aseguramientos y Dación en Pago	0	0	Recaudación por Participar	0	0
Adquisición con Fondos de Terceros	0	0	Otros Pasivos Circulantes	0	0
Total de Activos Circulantes	83,665,479	83,853,144	Total de Pasivos Circulantes	65,619,025	65,806,690
Activo No Circulante			Pasivo No Circulante		
Inversiones Financieras a Largo Plazo	0	0	Cuentas por Pagar a Largo Plazo	0	0
Derechos a Recibir Efectivo o Equivalentes a Largo Plazo	0	0	Documentos por Pagar a Largo Plazo	0	0
Bienes Inmuebles, Infraestructura y Construcciones en Proceso	43,776,208	43,776,208	Deuda Pública a Largo Plazo	0	0
Bienes Muebles	56,709,229	55,942,675	Pasivos Diferidos a Largo Plazo	124,605	124,605
Activos Intangibles	8,909	11,113	Fondos y Bienes de Terceros en Garantía y/o en Administración a Largo Plazo	0	0
Depreciación, Deterioro y Amortización Acumulada de Bienes	-41,330,948	-39,657,086	Provisiones a Largo Plazo	426,848	426,848
Activos Diferidos	0	0	Total de Pasivos No Circulantes	551,453	551,453
Estimación por Pérdida o Deterioro de Activos no Circulantes	0	0	Total del Pasivo	66,170,478	66,358,143
Otros Activos no Circulantes	0	0			
Total de Activos No Circulantes	59,163,398	60,072,910	HACIENDA PÚBLICA/PATRIMONIO		

HOSPITAL DE LA NIÑEZ OAXAQUEÑA Estado de Situación Financiera Detallado - LDF Al 30 de septiembre de 2025 y al 31 de diciembre de 2024 (PESOS)					
Concepto	30 de septiembre 2025	31 de diciembre 2024	Concepto	30 de septiembre 2025	31 de diciembre 2024
Total del Activo	142,828,877	143,926,053	Hacienda Pública/Patrimonio Contribuido	-8,609,700	-8,609,700
			Aportaciones		
			Donaciones de Capital	404,283	404,283
			Actualización de la Hacienda Pública/Patrimonio	-9,013,982	-9,013,982
			Hacienda Pública/Patrimonio Generado	85,268,099	86,177,612
			Resultados del Ejercicio (Ahorro/ Desahorro)	-907,308	-9,971,300
			Resultados de Ejercicios Anteriores	88,632,795	98,606,299
			Revalúos	-2,511,907	-2,511,907
			Reservas	0	0
			Rectificaciones de Resultados de Ejercicios Anteriores	54,519	54,519
			Exceso o Insuficiencia en la Actualización de la Hacienda Pública/Patrimonio	0	0
			Resultado por Posición Monetaria	0	0
			Resultado por Tenencia de Activos no Monetarios	0	0
			Total Hacienda Pública/Patrimonio	76,658,399	77,567,911
			Total del Pasivo y Hacienda Pública/Patrimonio	142,828,877	143,926,053

HOSPITAL DE LA NIÑEZ OAXAQUEÑA Balance Presupuestario - LDF Del 1 de enero al 30 de septiembre 2025 (PESOS)			
Concepto	Estimado/ Aprobado	Devengado	Recaudado/ Pagado
A. Ingresos Totales (A = A1+A2+A3)	82,987,894	74,097,806	74,097,806
A1. Ingresos de Libre Disposición	82,987,894	74,097,806	74,097,806
A2. Transferencias Federales Etiquetadas			
A3. Financiamiento Neto			
B. Egresos Presupuestarios¹ (B = B1+B2)	82,987,894	74,097,806	73,490,214
B1. Gasto No Etiquetado (sin incluir Amortización de la Deuda Pública)	82,987,894	74,097,806	73,490,214
B2. Gasto Etiquetado (sin incluir Amortización de la Deuda Pública)			
C. Remanentes del Ejercicio Anterior (C = C1 + C2)			
C1. Remanentes de Ingresos de Libre Disposición aplicados en el periodo			
C2. Remanentes de Transferencias Federales Etiquetadas aplicados en el periodo			
I. Balance Presupuestario (I = A - B + C)	0	0	607,592
II. Balance Presupuestario sin Financiamiento Neto (II = I - A3)	0	0	607,592
III. Balance Presupuestario sin Financiamiento Neto y sin Remanentes del Ejercicio Anterior (III= II - C)	0	0	607,592

Concepto	Aprobado	Devengado	Pagado
E. Intereses, Comisiones y Gastos de la Deuda (E = E1+E2)	0	0	0
E1. Intereses, Comisiones y Gastos de la Deuda con Gasto No Etiquetado			
E2. Intereses, Comisiones y Gastos de la Deuda con Gasto Etiquetado			
IV. Balance Primario (IV = III + E)	0	0	607,592

Concepto	Estimado/ Aprobado	Devengado	Recaudado/ Pagado
F. Financiamiento (F = F1 + F2)	0	0	0
F1. Financiamiento con Fuente de Pago de Ingresos de Libre Disposición			
F2. Financiamiento con Fuente de Pago de Transferencias Federales Etiquetadas			
G. Amortización de la Deuda (G = G1 + G2)	0	0	0
G1. Amortización de la Deuda Pública con Gasto No Etiquetado			
G2. Amortización de la Deuda Pública con Gasto Etiquetado			
A3. Financiamiento Neto (A3 = F - G)	0	0	0

Concepto	Estimado/ Aprobado	Devengado	Recaudado/ Pagado
A1. Ingresos de Libre Disposición	82,987,894	74,097,806	74,097,806
A3.1 Financiamiento Neto con Fuente de Pago de Ingresos de Libre Disposición (A3.1 = F1 - G1)	0	0	0
F1. Financiamiento con Fuente de Pago de Ingresos de Libre Disposición	0	0	0
G1. Amortización de la Deuda Pública con Gasto No Etiquetado	0	0	0
B1. Gasto No Etiquetado (sin incluir Amortización de la Deuda Pública)	82,987,894	74,097,806	73,490,214
C1. Remanentes de Ingresos de Libre Disposición aplicados en el periodo			
V. Balance Presupuestario de Recursos Disponibles (V = A1 + A3.1 - B1 + C1)	0	0	607,592
VI. Balance Presupuestario de Recursos Disponibles sin Financiamiento Neto (VI = V - A3.1)	0	0	607,592

Concepto	Estimado/ Aprobado	Devengado	Recaudado/ Pagado
A2. Transferencias Federales Etiquetadas	0	0	0
A3.2 Financiamiento Neto con Fuente de Pago de Transferencias Federales Etiquetadas (A3.2 = F2 - G2)	0	0	0
F2. Financiamiento con Fuente de Pago de Transferencias Federales Etiquetadas			
G2. Amortización de la Deuda Pública con Gasto Etiquetado			
B2. Gasto Etiquetado (sin incluir Amortización de la Deuda Pública)	0	0	0
C2. Remanentes de Transferencias Federales Etiquetadas aplicados en el periodo			
VII. Balance Presupuestario de Recursos Etiquetados (VII = A2 + A3.2 - B2 + C2)	0	0	0
VIII. Balance Presupuestario de Recursos Etiquetados sin Financiamiento Neto (VIII = VII - A3.2)	0	0	0

HOSPITAL DE LA NIÑEZ OAXAQUEÑA
Estado Analítico de Ingreso Detallado - LDF
Del 1 de enero al 30 de septiembre de 2025
(PESOS)

Concepto	Ingreso					Diferencia
	Estimado	Ampliaciones/ (Reducciones)	Modificado	Devengado	Recaudado	
Ingresos de Libre Disposición						
A. Impuestos						
B. Cuotas y Aportaciones de Seguridad Social						
C. Contribuciones de Mejoras						
D. Derechos						
E. Productos						
F. Aprovechamientos						
G. Ingresos por Ventas de Bienes y Servicios						
H. Participaciones (H=h1+h2+h3+h4+h5+h6+h7+h8+h9+h10+h11)						
h1) Fondo General de Participaciones						
h2) Fondo de Fomento Municipal						
h3) Fondo de Fiscalización y Recaudación						
h4) Fondo de Compensación						
h5) Fondo de Extracción de Hidrocarburos						
h6) Impuesto Especial Sobre Producción y Servicios						
h7) 0.136% de la Recaudación Federal Participable						
h8) 3.17% Sobre Extracción de Petróleo						
h9) Gasolinas y Diésel						
h10) Fondo del Impuesto Sobre la Renta						
h11) Fondo de Estabilización de los Ingresos de las Entidades Federativas						
I. Incentivos Derivados de la Colaboración Fiscal (I=i1+i2+i3+i4+i5)						
i1) Tenencia o Uso de Vehículos						
i2) Fondo de Compensación ISAN						
i3) Impuesto Sobre Automóviles Nuevos						
i4) Fondo de Compensación de Repecos-Intermedios						
i5) Otros Incentivos Económicos						
J. Transferencias	82,987,894	1,498,506	88,486,400	74,097,806	74,097,806	-8,890,088
K. Convenios						
k1) Otros Convenios y Subsidios						
L. Otros Ingresos de Libre Disposición (L=l1+l2)						
l1) Participaciones en Ingresos Locales						
l2) Otros Ingresos de Libre Disposición						
I. Total de Ingresos de Libre Disposición (I=A+B+C+D+E+F+G+H+I+J+K+L)	82,987,894	1,498,506	88,486,400	74,097,806	74,097,806	-8,890,088
Ingresos Excedentes de Ingresos de Libre Disposición						
Transferencias Federales Etiquetadas						
A. Aportaciones (A=a1+a2+a3+a4+a5+a6+a7+a8)						
a1) Fondo de Aportaciones para la Nómina Educativa y Gasto Operativo						
a2) Fondo de Aportaciones para los Servicios de Salud						
a3) Fondo de Aportaciones para la Infraestructura Social						
a4) Fondo de Aportaciones para el Fortalecimiento de los Municipios y de las Demarcaciones Territoriales del Distrito Federal						
a5) Fondo de Aportaciones Múltiples						
a6) Fondo de Aportaciones para la Educación Tecnológica y de Adultos						
a7) Fondo de Aportaciones para la Seguridad Pública de los Estados y del Distrito Federal						
a8) Fondo de Aportaciones para el Fortalecimiento de las Entidades Federativas						
B. Convenios (B=b1+b2+b3+b4)						
b1) Convenios de Protección Social en Salud						
b2) Convenios de Descentralización						
b3) Convenios de Reasignación						
b4) Otros Convenios y Subsidios						
C. Fondos Distintos de Aportaciones (C=c1+c2)						
c1) Fondo para Entidades Federativas y Municipios Productores de Hidrocarburos						
c2) Fondo Minero						
D. Transferencias, Subsidios y Subvenciones, y Pensiones y Jubilaciones						
E. Otras Transferencias Federales Etiquetadas						
II. Total de Transferencias Federales Etiquetadas (II = A + B + C + D + E)						
III. Ingresos Derivados de Financiamientos (III = A)						
A. Ingresos Derivados de Financiamientos						
IV. Total de Ingresos (IV = I + II + III)	82,987,894	1,498,506	88,486,400	74,097,806	74,097,806	-8,890,088
Datos Informativos						
1. Ingresos Derivados de Financiamientos con Fuente de Pago de Ingresos de Libre Disposición						
2. Ingresos Derivados de Financiamientos con Fuente de Pago de Transferencias Federales Etiquetadas						
3. Ingresos Derivados de Financiamientos (3 = 1 + 2)						

HOSPITAL DE LA NINEZ OAXAQUENA Informe Analítico de la Deuda Pública y Otros Pasivos - LDF Del 1° de enero al 30 de septiembre de 2025 (PESOS)							
Denominación de la Deuda Pública y Otros Pasivos	Saldo al 31 de diciembre de 2024 (d)	Disposiciones del Periodo (e)	Amortizaciones del Periodo (f)	Revaluaciones, Reclassificaciones y Otros Ajustes (g)	Saldo Final del Periodo (h) h=d+e-f+g	Pago de Intereses del Periodo (i)	Pago de Comisiones y demás costos asociados durante el Periodo (j)
1. Deuda Pública (I=A+B)	0	0	0		0		
A. Corto Plazo (A=a1+a2+a3)							
a1) Instituciones de Crédito	0	0	0		0		
a2) Títulos y Valores	0	0	0		0		
a3) Arrendamientos Financieros	0	0	0		0		
B. Largo Plazo (B=b1+b2+b3)							
b1) Instituciones de Crédito	0	0	0		0		
b2) Títulos y Valores	0	0	0		0		
b3) Arrendamientos Financieros	0	0	0		0		
2. Otros Pasivos	66,358,142	84,962,956	85,150,620		66,170,478		
3. Total de la Deuda Pública y Otros Pasivos (3=1+2)	66,358,142	84,962,956	85,150,620		66,170,478		
4. Deuda Contingente ¹ (Informativo)							
A. Deuda Contingente 1	0	0	0		0		
B. Deuda Contingente 2	0	0	0		0		
C. Deuda Contingente XX	0	0	0		0		
5. Valor de Instrumentos Bono Cupón Cero ² (Informativo)							
A. Instrumento Bono Cupón Cero 1	0	0	0		0		
B. Instrumento Bono Cupón Cero 2	0	0	0		0		
C. Instrumento Bono Cupón Cero XX	0	0	0		0		

¹ Se refiere a cualquier Financiamiento sin fuente o garantía de pago definida, que sea asumida de manera solidaria o subsidiaria por las Entidades Federativas con sus Municipios, organismos descentralizados y empresas de participación estatal mayoritaria y fideicomisos, locales o municipales, y por los Municipios con sus respectivos organismos descentralizados y empresas de participación municipal mayoritaria.

² Se refiere al valor del Bono Cupón Cero que respalda el pago de los créditos asociados al mismo (Activo).

Obligaciones a Corto Plazo (k)	Monto Contratado (l)	Plazo Pactado (m)	Tasa de Interés (n)	Comisiones y Costos Relacionados (o)	Tasa Efectiva (p)
6. Obligaciones a Corto Plazo (Informativo)					
A. Crédito 1					
B. Crédito 2					
C. Crédito XX					

HOSPITAL DE LA NIÑEZ OAXAQUEÑA Informe Analítico de Obligaciones Diferentes de Financiamientos -LDF Del 1 de enero al 30 de septiembre de 2025 (PESOS)											
Denominación de las Obligaciones Diferentes de Financiamiento (c)	Fecha del Contrato (d)	Fecha de Inicio de operación del proyecto (e)	Fecha de vencimiento (f)	Monto de la Inversión pactado (g)	Plazo pactado (h)	Monto promedio mensual del pago de la contraprestación (i)	Monto promedio mensual del pago de la contraprestación correspondiente al pago de Inversión (j)	Monto pagado de la Inversión al 30 de diciembre de 2024 (k)	Monto pagado de la Inversión actualizado al 30 de diciembre de 2024 (l)	Saldo pendiente por pagar de la Inversión al 30 de diciembre de 2024 (m = g - l)	
A. Asociaciones Público Privadas (APP's) (A=a+b+c+d)				0		0	0	0	0	0	0
a) APP 1											
b) APP 2											
c) APP 3											
d) APP XX											
B. Otros Instrumentos (B=a+b+c+d)				0		0	0	0	0	0	0
a) Otro Instrumento 1											
b) Otro Instrumento 2											
c) Otro Instrumento 3											
d) Otro Instrumento XX											
C. Total de Obligaciones Diferentes de Financiamiento (C=A+B)				0		0	0	0	0	0	0

HOSPITAL DE LA NIÑEZ OAXAQUEÑA Estado Analítico del Ejercicio del Presupuesto de Egresos Detallado - LDF Clasificación por Objeto del Gasto (Capítulo y Concepto) Del 1 de enero al 30 de septiembre de 2025 (PESOS)						
Concepto	Egresos					Subejercicio
	Aprobado	Ampliaciones/ (Reducciones)	Modificado	Devengado	Pagado	
I. Gasto No Etiquetado (I=A+B+C+D+E+F+G+H+I)	82,987,894	1,498,506	84,486,399	74,097,805	73,490,214	10,388,594
A. Servicios Personales (A=a1+a2+a3+a4+a5+a6+a7)	0	0	0	0	0	0
a1) Remuneraciones al Personal de Carácter Permanente	0	0	0	0	0	0
a2) Remuneraciones al Personal de Carácter Transitorio	0	0	0	0	0	0
a3) Remuneraciones Adicionales y Especiales	0	0	0	0	0	0
a4) Seguridad Social	0	0	0	0	0	0
a5) Otras Prestaciones Sociales y Económicas	0	0	0	0	0	0
a6) Previsiones	0	0	0	0	0	0
a7) Pago de Estímulos a Servidores Públicos	0	0	0	0	0	0
B. Materiales y Suministros (B=b1+b2+b3+b4+b5+b6+b7+b8+b9)	0	0	0	0	0	0
b1) Materiales de Administración, Emisión de Documentos y Artículos Oficiales	0	0	0	0	0	0
b2) Alimentos y Utensilios	0	0	0	0	0	0
b3) Materias Primas y Materiales de Producción y Comercialización	0	0	0	0	0	0
b4) Materiales y Artículos de Construcción y de Reparación	0	0	0	0	0	0
b5) Productos Químicos, Farmacéuticos y de Laboratorio	0	0	0	0	0	0
b6) Combustibles, Lubricantes y Aditivos	0	0	0	0	0	0
b7) Vestuario, Blancos, Prendas de Protección y Artículos Deportivos	0	0	0	0	0	0
b8) Materiales y Suministros Para Seguridad	0	0	0	0	0	0
b9) Herramientas, Refacciones y Accesorios Menores	0	0	0	0	0	0
C. Servicios Generales (C=c1+c2+c3+c4+c5+c6+c7+c8+c9)	0	0	0	0	0	0
c1) Servicios Básicos	0	0	0	0	0	0
c2) Servicios de Arrendamiento	0	0	0	0	0	0
c3) Servicios Profesionales, Científicos, Técnicos y Otros Servicios	0	0	0	0	0	0
c4) Servicios Financieros, Bancarios y Comerciales	0	0	0	0	0	0
c5) Servicios de Instalación, Reparación, Mantenimiento y Conservación	0	0	0	0	0	0
c6) Servicios de Comunicación Social y Publicidad	0	0	0	0	0	0
c7) Servicios de Traslado y Viáticos	0	0	0	0	0	0
c8) Servicios Oficiales	0	0	0	0	0	0
c9) Otros Servicios Generales	0	0	0	0	0	0
D. Transferencias, Asignaciones, Subsidios y Otras Ayudas (D=d1+d2+d3+d4+d5+d6+d7+d8+d9)	82,987,894	727,686	83,715,579	73,331,251	72,723,660	10,384,328
d1) Transferencias Internas y Asignaciones al Sector Público	82,987,894	727,686	83,715,579	73,331,251	72,723,660	10,384,328
d2) Transferencias al Resto del Sector Público	0	0	0	0	0	0
d3) Subsidios y Subvenciones	0	0	0	0	0	0
d4) Ayudas Sociales	0	0	0	0	0	0
d5) Pensiones y Jubilaciones	0	0	0	0	0	0
d6) Transferencias a Fideicomisos, Mandatos y Otros Análogos	0	0	0	0	0	0
d7) Transferencias a la Seguridad Social	0	0	0	0	0	0
d8) Donativos	0	0	0	0	0	0
d9) Transferencias al Exterior	0	0	0	0	0	0
E. Bienes Muebles, Inmuebles e Intangibles (E=e1+e2+e3+e4+e5+e6+e7+e8+e9)	0	770,820	770,820	766,554	766,554	4,266
e1) Mobiliario y Equipo de Administración	0	0	0	0	0	0
e2) Mobiliario y Equipo Educativo y Recreativo	0	0	0	0	0	0
e3) Equipo e Instrumental Médico y de Laboratorio	0	0	0	0	0	0
e4) Vehículos y Equipo de Transporte	0	0	0	0	0	0
e5) Equipo de Defensa y Seguridad	0	0	0	0	0	0
e6) Maquinaria, Otros Equipos y Herramientas	0	770,820	770,820	766,554	766,554	4,266
e7) Activos Biológicos	0	0	0	0	0	0
e8) Bienes Inmuebles	0	0	0	0	0	0
e9) Activos Intangibles	0	0	0	0	0	0
F. Inversión Pública (F=f1+f2+f3)	0	0	0	0	0	0
f1) Obra Pública en Bienes de Dominio Público	0	0	0	0	0	0
f2) Obra Pública en Bienes Propios	0	0	0	0	0	0
f3) Proyectos Productivos y Acciones de Fomento	0	0	0	0	0	0
G. Inversiones Financieras y Otras Provisiones (G=g1+g2+g3+g4+g5+g6+g7)	0	0	0	0	0	0
g1) Inversiones Para el Fomento de Actividades Productivas	0	0	0	0	0	0
g2) Acciones y Participaciones de Capital	0	0	0	0	0	0
g3) Compra de Títulos y Valores	0	0	0	0	0	0
g4) Concesión de Préstamos	0	0	0	0	0	0
g5) Inversiones en Fideicomisos, Mandatos y Otros Análogos	0	0	0	0	0	0
Fideicomiso de Desastres Naturales (Informativo)	0	0	0	0	0	0
g6) Otras Inversiones Financieras	0	0	0	0	0	0
g7) Provisiones para Contingencias y Otras Erogaciones Especiales	0	0	0	0	0	0
H. Participaciones y Aportaciones (H=h1+h2+h3)	0	0	0	0	0	0
h1) Participaciones	0	0	0	0	0	0
h2) Aportaciones	0	0	0	0	0	0
h3) Convenios	0	0	0	0	0	0
I. Deuda Pública (I=i1+i2+i3+i4+i5+i6+i7)	0	0	0	0	0	0
i1) Amortización de la Deuda Pública	0	0	0	0	0	0
i2) Intereses de la Deuda Pública	0	0	0	0	0	0
i3) Comisiones de la Deuda Pública	0	0	0	0	0	0
i4) Gastos de la Deuda Pública	0	0	0	0	0	0
i5) Costo por Coberturas	0	0	0	0	0	0
i6) Apoyos Financieros	0	0	0	0	0	0
i7) Adeudos de Ejercicios Fiscales Anteriores (ADEFAS)	0	0	0	0	0	0

Concepto	Egresos					Subejercicio
	Aprobado	Ampliaciones/ (Reducciones)	Modificado	Devengado	Pagado	
II. Gasto Etiquetado (II=A+B+C+D+E+F+G+H+I)	0	0	0	0	0	0
A. Servicios Personales (A=a1+a2+a3+a4+a5+a6+a7)	0	0	0	0	0	0
a1) Remuneraciones al Personal de Carácter Permanente	0	0	0	0	0	0
a2) Remuneraciones al Personal de Carácter Transitorio	0	0	0	0	0	0
a3) Remuneraciones Adicionales y Especiales	0	0	0	0	0	0
a4) Seguridad Social	0	0	0	0	0	0
a5) Otras Prestaciones Sociales y Económicas	0	0	0	0	0	0
a6) Previsiones	0	0	0	0	0	0
a7) Pago de Estímulos a Servidores Públicos	0	0	0	0	0	0
B. Materiales y Suministros (B=b1+b2+b3+b4+b5+b6+b7+b8+b9)	0	0	0	0	0	0
b1) Materiales de Administración, Emisión de Documentos y Artículos Oficiales	0	0	0	0	0	0
b2) Alimentos y Utensilios	0	0	0	0	0	0
b3) Materias Primas y Materiales de Producción y Comercialización	0	0	0	0	0	0
b4) Materiales y Artículos de Construcción y de Reparación	0	0	0	0	0	0
b5) Productos Químicos, Farmacéuticos y de Laboratorio	0	0	0	0	0	0
b6) Combustibles, Lubricantes y Aditivos	0	0	0	0	0	0
b7) Vestuario, Blancos, Prendas de Protección y Artículos Deportivos	0	0	0	0	0	0
b8) Materiales y Suministros Para Seguridad	0	0	0	0	0	0
b9) Herramientas, Refacciones y Accesorios Menores	0	0	0	0	0	0
C. Servicios Generales (C=c1+c2+c3+c4+c5+c6+c7+c8+c9)	0	0	0	0	0	0
c1) Servicios Básicos	0	0	0	0	0	0
c2) Servicios de Arrendamiento	0	0	0	0	0	0
c3) Servicios Profesionales, Científicos, Técnicos y Otros Servicios	0	0	0	0	0	0
c4) Servicios Financieros, Bancarios y Comerciales	0	0	0	0	0	0
c5) Servicios de Instalación, Reparación, Mantenimiento y Conservación	0	0	0	0	0	0
c6) Servicios de Comunicación Social y Publicidad	0	0	0	0	0	0
c7) Servicios de Traslado y Viáticos	0	0	0	0	0	0
c8) Servicios Oficiales	0	0	0	0	0	0
c9) Otros Servicios Generales	0	0	0	0	0	0
D. Transferencias, Asignaciones, Subsidios y Otras Ayudas (D=d1+d2+d3+d4+d5+d6+d7+d8+d9)	0	0	0	0	0	0
d1) Transferencias Internas y Asignaciones al Sector Público	0	0	0	0	0	0
d2) Transferencias al Resto del Sector Público	0	0	0	0	0	0
d3) Subsidios y Subvenciones	0	0	0	0	0	0
d4) Ayudas Sociales	0	0	0	0	0	0
d5) Pensiones y Jubilaciones	0	0	0	0	0	0
d6) Transferencias a Fideicomisos, Mandatos y Otros Análogos	0	0	0	0	0	0
d7) Transferencias a la Seguridad Social	0	0	0	0	0	0
d8) Donativos	0	0	0	0	0	0
d9) Transferencias al Exterior	0	0	0	0	0	0
E. Bienes Muebles, Inmuebles e Intangibles (E=e1+e2+e3+e4+e5+e6+e7+e8+e9)	0	0	0	0	0	0
e1) Mobiliario y Equipo de Administración	0	0	0	0	0	0
e2) Mobiliario y Equipo Educativo y Recreativo	0	0	0	0	0	0
e3) Equipo e Instrumental Médico y de Laboratorio	0	0	0	0	0	0
e4) Vehículos y Equipo de Transporte	0	0	0	0	0	0
e5) Equipo de Defensa y Seguridad	0	0	0	0	0	0
e6) Maquinaria, Otros Equipos y Herramientas	0	0	0	0	0	0
e7) Activos Biológicos	0	0	0	0	0	0
e8) Bienes Inmuebles	0	0	0	0	0	0
e9) Activos Intangibles	0	0	0	0	0	0
F. Inversión Pública (F=f1+f2+f3)	0	0	0	0	0	0
f1) Obra Pública en Bienes de Dominio Público	0	0	0	0	0	0
f2) Obra Pública en Bienes Propios	0	0	0	0	0	0
f3) Proyectos Productivos y Acciones de Fomento	0	0	0	0	0	0
G. Inversiones Financieras y Otras Provisiones (G=g1+g2+g3+g4+g5+g6+g7)	0	0	0	0	0	0
g1) Inversiones Para el Fomento de Actividades Productivas	0	0	0	0	0	0
g2) Acciones y Participaciones de Capital	0	0	0	0	0	0
g3) Compra de Títulos y Valores	0	0	0	0	0	0
g4) Concesión de Préstamos	0	0	0	0	0	0
g5) Inversiones en Fideicomisos, Mandatos y Otros Análogos	0	0	0	0	0	0
Fideicomiso de Desastres Naturales (Informativo)	0	0	0	0	0	0
g6) Otras Inversiones Financieras	0	0	0	0	0	0
g7) Provisiones para Contingencias y Otras Erogaciones Especiales	0	0	0	0	0	0
H. Participaciones y Aportaciones (H=h1+h2+h3)	0	0	0	0	0	0
h1) Participaciones	0	0	0	0	0	0
h2) Aportaciones	0	0	0	0	0	0
h3) Convenios	0	0	0	0	0	0
I. Deuda Pública (I=i1+i2+i3+i4+i5+i6+i7)	0	0	0	0	0	0
i1) Amortización de la Deuda Pública	0	0	0	0	0	0
i2) Intereses de la Deuda Pública	0	0	0	0	0	0
i3) Comisiones de la Deuda Pública	0	0	0	0	0	0
i4) Gastos de la Deuda Pública	0	0	0	0	0	0
i5) Costo por Coberturas	0	0	0	0	0	0
i6) Apoyos Financieros	0	0	0	0	0	0
i7) Adeudos de Ejercicios Fiscales Anteriores (ADEFAS)	0	0	0	0	0	0
III. Total de Egresos (III = I + II)	82,987,894	1,498,506	84,486,399	74,097,805	73,490,214	10,388,594

HOSPITAL DE LA NIÑEZ OAXAQUEÑA Estado Analítico del Ejercicio del Presupuesto de Egresos Detallado - LDF Clasificación Administrativa Del 1 de enero al 30 de septiembre de 2025 (PESOS)						
Concepto	Egresos					Subejercicio
	Aprobado	Ampliaciones/ (Reducciones)	Modificado	Devengado	Pagado	
I. Gasto No Etiquetado HOSPITAL DE LA NIÑEZ OAXAQUEÑA	82,987,894 82,987,894	1,498,506 1,498,506	84,486,400 84,486,400	74,097,805 74,097,805	73,490,214 73,490,214	10,388,594 10,388,594
II. Gasto Etiquetado HOSPITAL DE LA NIÑEZ OAXAQUEÑA	0 0	0 0	0 0	0 0	0 0	0 0
III. Total de Egresos (III = I + II)	82,987,894	1,498,506	84,486,400	74,097,805	73,490,214	10,388,594

HOSPITAL DE LA NIÑEZ OAXAQUEÑA
Estado Analítico del Ejercicio del Presupuesto de Egresos Detallado - LDF
Clasificación Funcional (Finalidad y Función)
Del 1 de enero al 30 de septiembre de 2025
(PESOS)

Concepto	Egresos					Subejercicio
	Aprobado	Ampliaciones/ (Reducciones)	Modificado	Devengado	Pagado	
I. Gasto No Etiquetado (I=A+B+C+D)	82,987,894	1,498,506	84,486,400	74,097,806	73,490,214	10,388,594
A. Gobierno (A=a1+a2+a3+a4+a5+a6+a7+a8)	0	0	0	0	0	0
a1) Legislación	0	0	0	0	0	0
a2) Justicia	0	0	0	0	0	0
a3) Coordinación de la Política de Gobierno	0	0	0	0	0	0
a4) Relaciones Exteriores	0	0	0	0	0	0
a5) Asuntos Financieros y Hacendarios	0	0	0	0	0	0
a6) Seguridad Nacional	0	0	0	0	0	0
a7) Asuntos de Orden Público y de Seguridad Interior	0	0	0	0	0	0
a8) Otros Servicios Generales	0	0	0	0	0	0
B. Desarrollo Social (B=b1+b2+b3+b4+b5+b6+b7)	82,987,894	1,498,506	84,486,400	74,097,806	73,490,214	10,388,594
b1) Protección Ambiental	0	0	0	0	0	0
b2) Vivienda y Servicios a la Comunidad	0	0	0	0	0	0
b3) Salud	82,987,894	1,498,506	84,486,400	74,097,806	73,490,214	10,388,594
b4) Recreación, Cultura y Otras Manifestaciones Sociales	0	0	0	0	0	0
b5) Educación	0	0	0	0	0	0
b6) Protección Social	0	0	0	0	0	0
b7) Otros Asuntos Sociales	0	0	0	0	0	0
C. Desarrollo Económico (C=c1+c2+c3+c4+c5+c6+c7+c8+c9)	0	0	0	0	0	0
c1) Asuntos Económicos, Comerciales y Laborales en	0	0	0	0	0	0
c2) Agropecuaria, Silvicultura, Pesca y Caza	0	0	0	0	0	0
c3) Combustibles y Energía	0	0	0	0	0	0
c4) Minería, Manufacturas y Construcción	0	0	0	0	0	0
c5) Transporte	0	0	0	0	0	0
c6) Comunicaciones	0	0	0	0	0	0
c7) Turismo	0	0	0	0	0	0
c8) Ciencia, Tecnología e Innovación	0	0	0	0	0	0
c9) Otras Industrias y Otros Asuntos Económicos	0	0	0	0	0	0
D. Otras No Clasificadas en Funciones Anteriores (D=d1+d2+d3+d4)	0	0	0	0	0	0
d1) Transacciones de la Deuda Pública / Costo Financiero de la Deuda	0	0	0	0	0	0
d2) Transferencias, Participaciones y Aportaciones Entre Diferentes Niveles y Órdenes de Gobierno	0	0	0	0	0	0
d3) Saneamiento del Sistema Financiero	0	0	0	0	0	0
d4) Adeudos de Ejercicios Fiscales Anteriores	0	0	0	0	0	0
II: Gasto Etiquetado (II=A+B+C+D)	0	0	0	0	0	0
A. Gobierno (A=a1+a2+a3+a4+a5+a6+a7+a8)	0	0	0	0	0	0
a1) Legislación	0	0	0	0	0	0
a2) Justicia	0	0	0	0	0	0
a3) Coordinación de la Política de Gobierno	0	0	0	0	0	0
a4) Relaciones Exteriores	0	0	0	0	0	0
a5) Asuntos Financieros y Hacendarios	0	0	0	0	0	0
a6) Seguridad Nacional	0	0	0	0	0	0
a7) Asuntos de Orden Público y de Seguridad Interior	0	0	0	0	0	0
a8) Otros Servicios Generales	0	0	0	0	0	0
B. Desarrollo Social (B=b1+b2+b3+b4+b5+b6+b7)	0	0	0	0	0	0
b1) Protección Ambiental	0	0	0	0	0	0
b2) Vivienda y Servicios a la Comunidad	0	0	0	0	0	0
b3) Salud	0	0	0	0	0	0
b4) Recreación, Cultura y Otras Manifestaciones Sociales	0	0	0	0	0	0
b5) Educación	0	0	0	0	0	0
b6) Protección Social	0	0	0	0	0	0
b7) Otros Asuntos Sociales	0	0	0	0	0	0
C. Desarrollo Económico (C=c1+c2+c3+c4+c5+c6+c7+c8+c9)	0	0	0	0	0	0
c1) Asuntos Económicos, Comerciales y Laborales en	0	0	0	0	0	0
c2) Agropecuaria, Silvicultura, Pesca y Caza	0	0	0	0	0	0
c3) Combustibles y Energía	0	0	0	0	0	0
c4) Minería, Manufacturas y Construcción	0	0	0	0	0	0
c5) Transporte	0	0	0	0	0	0
c6) Comunicaciones	0	0	0	0	0	0
c7) Turismo	0	0	0	0	0	0
c8) Ciencia, Tecnología e Innovación	0	0	0	0	0	0
c9) Otras Industrias y Otros Asuntos Económicos	0	0	0	0	0	0
D. Otras No Clasificadas en Funciones Anteriores (D=d1+d2+d3+d4)	0	0	0	0	0	0
d1) Transacciones de la Deuda Pública / Costo Financiero de la Deuda	0	0	0	0	0	0
d2) Transferencias, Participaciones y Aportaciones Entre Diferentes Niveles y Órdenes de Gobierno	0	0	0	0	0	0
d3) Saneamiento del Sistema Financiero	0	0	0	0	0	0
d4) Adeudos de Ejercicios Fiscales Anteriores	0	0	0	0	0	0
III. Total de Egresos (III = I + II)	82,987,894	1,498,506	84,486,400	74,097,806	73,490,214	10,388,594

HOSPITAL DE LA NIÑEZ OAXAQUEÑA Estado Analítico del Ejercicio del Presupuesto de Egresos Detallado - LDF Clasificación de Servicios Personales por Categoría Del 1 de enero al 30 de septiembre de 2025 (PESOS)						
Concepto	Egresos					Subejercicio
	Aprobado	Ampliaciones/ (Reducciones)	Modificado	Devengado	Pagado	
I. Gasto No Etiquetado (I=A+B+C+D+E+F)	23,849,150	35,322	23,884,472	17,465,957	17,465,957	6,418,515
A. Personal Administrativo						0
B. Magisterio						0
C. Servicios de Salud (C=c1+c2)	23,849,150	35,322	23,884,472	17,465,957	17,465,957	6,418,515
c1) Personal Administrativo	23,849,150	35,322	23,884,472	17,465,957	17,465,957	6,418,515
c2) Personal Médico, paramédico y afín						0
D. Seguridad Pública						0
E. Gastos asociados a la implementación de nuevas leyes federales o reformas a las mismas (E=e1+e2)	0	0	0	0	0	0
e1) Nombre del Programa o Ley 1						0
e2) Nombre del Programa o Ley 2						0
F. Sentencias laborales definitivas						0
II. Gasto Etiquetado (I=A+B+C+D+E+F)	0	0	0	0	0	0
A. Personal Administrativo						0
B. Magisterio						0
C. Servicios de Salud (C=c1+c2)	0	0	0	0	0	0
c1) Personal Administrativo						0
c2) Personal Médico, paramédico y afín						0
D. Seguridad Pública						0
E. Gastos asociados a la implementación de nuevas leyes federales o reformas a las mismas (E=e1+e2)	0	0	0	0	0	0
e1) Nombre del Programa o Ley 1						0
e2) Nombre del Programa o Ley 2						0
F. Sentencias laborales definitivas						0
III. Total de Gasto en Servicios Personales (III = I + II)	23,849,150	35,322	23,884,472	17,465,957	17,465,957	6,418,515

HOSPITAL DE LA NIÑEZ OAXAQUEÑA Informe sobre Estudios Actuariales - LDF					
	Pensiones y jubilaciones	Salud	Riesgos de trabajo	Invalidez y vida	Otras prestaciones sociales
Tipo de Sistema Prestación laboral o Fondo general para trabajadores del estado o municipio Beneficio definido, Contribución definida o Mixto	0	0	0	0	0
Población afiliada Activos Edad máxima Edad mínima Edad promedio Pensionados y Jubilados Edad máxima Edad mínima Edad promedio Beneficiarios Promedio de años de servicio (trabajadores activos) Aportación individual al plan de pensión como % del salario Aportación del ente público al plan de pensión como % del salario Crecimiento esperado de los pensionados y jubilados (como %) Crecimiento esperado de los activos (como %) Edad de Jubilación o Pensión Esperanza de vida	0	0	0	0	0
Ingresos del Fondo Ingresos Anuales al Fondo de Pensiones	0	0	0	0	0
Nómina anual Activos Pensionados y Jubilados Beneficiarios de Pensionados y Jubilados	0	0	0	0	0
Monto mensual por pensión Máximo Mínimo Promedio	0	0	0	0	0
Monto de la reserva					
Valor presente de las obligaciones Pensiones y Jubilaciones en curso de pago Generación actual Generaciones futuras	0	0	0	0	0
Valor presente de las contribuciones asociadas a los sueldos futuros de cotización X% Generación actual Generaciones futuras	0	0	0	0	0
Valor presente de aportaciones futuras Generación actual Generaciones futuras Otros Ingresos	0	0	0	0	0
Déficit/superávit actuarial Generación actual Generaciones futuras	0	0	0	0	0
Periodo de suficiencia Año de descapitalización Tasa de rendimiento	0	0	0	0	0
Estudio actuarial Año de elaboración del estudio actuarial Empresa que elaboró el estudio actuarial	0	0	0	0	0